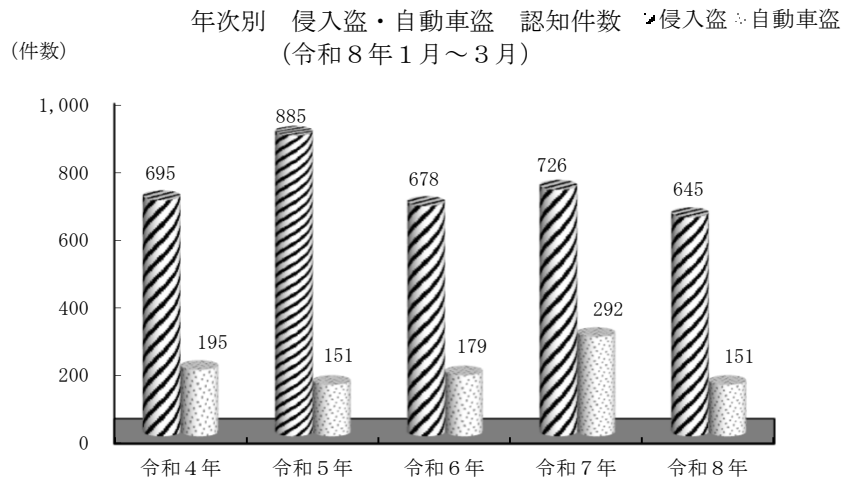
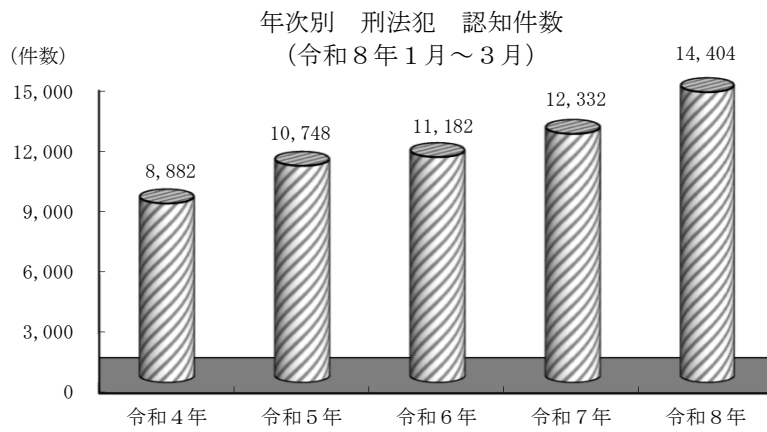


暫 定 値

令 和 8 年 4 月

犯 罪 統 計 月 報

(令 和 8 年 1 月 ~ 3 月)



愛知県警察本部 刑事総務課

凡 例

1 この犯罪統計月報は、各警察署及び本部関係各課から送付された犯罪統計原票を集計し、刑法犯と特別法犯の現状と前年比を表したものである。

2 この犯罪統計月報に使用した言語・記号の意義は、次のとおりである。

(1) 刑 法 犯 刑法（明治40年法律第45号）に規定する罪（道路上の交通事故に係る第211条の罪を除く。）並びに爆発物取締罰則（明治17年太政官布告第32号）、決闘罪ニ関スル件（明治22年法律第34号）、暴力行為等処罰ニ関スル法律（大正15年法律第60号）、盗犯等ノ防止及処分ニ関スル法律（昭和5年法律第9号）、航空機の強取等の処罰に関する法律（昭和45年法律第68号）、火炎びんの使用等の処罰に関する法律（昭和47年法律第17号）、航空の危険を生じさせる行為等の処罰に関する法律（昭和49年法律第87号）、人質による強要行為等の処罰に関する法律（昭和53年法律第48号）、流通食品への毒物の混入等の防止等に関する特別措置法（昭和62年法律第103号）、サリン等による人身被害の防止に関する法律（平成7年法律第78号）、組織的な犯罪の処罰及び犯罪収益の規制等に関する法律（平成11年法律第136号）、公職にある者等のあつせん行為による利得等の処罰に関する法律（平成12年法律第130号）、公衆等脅迫目的の犯罪行為のための資金の提供等の処罰に関する法律（平成14年法律第67号）及び性的な姿態を撮影する行為等の処罰及び押収物に記録された性的な姿態の影像に係る電磁的記録の消去等に関する法律（令和5年法律第67号）に規定する罪をいう。

(2) 特別法犯 刑法犯、道路上の交通事故に係る刑法第211条の罪及び自動車の運転により人を死傷させる行為等の処罰に関する法律（平成25年法律第86号）に規定する罪並びに交通法令違反以外の罪をいう。

(3) 包括罪種 刑法犯のうち、被害法益、犯罪態様等の観点から類似性の強い罪種を包括した分類をいう。

なお、包括罪種の名称及び内訳罪名は次の通りである。

(包括罪種)	(罪種)	(内訳罪名)
凶悪犯	殺	人 ●●●● 殺人罪、嬰兒殺、殺人予備罪、自殺関与罪
	強盗	●●●● 強盗殺人罪（致死を含む）、強盗傷人罪、強盗・不同意性交等罪（致死を含む）、強盗罪・準強盗罪（強盗予備、事後強盗、昏睡強盗）
	放火	●●●● 放火罪、延焼罪、放火予備罪、消火妨害罪
	不同意性交等	●●●● 不同意性交等（致死傷を含む。）、監護者性交等罪
粗暴犯	凶器準備集合	●●●● 凶器準備集合罪、凶器準備集結罪
	暴行	●●●● 暴行罪
	傷害	●●●● 傷害罪、傷害致死罪、現場助勢罪
	脅迫	●●●● 脅迫罪、強要罪
	恐喝	●●●● 恐喝罪
窃盗犯	窃盗	●●●● 窃盗罪
知能犯	詐欺	●●●● 詐欺罪、準詐欺罪、電子計算機使用詐欺罪
	横領	●●●● 横領罪、業務上横領罪
	偽造	●●●● 通貨偽造罪、文書偽造罪、支払用カード偽造罪、有価証券偽造罪、印章偽造罪
	汚職	●●●● 賄賂罪（収賄罪、贈賄罪）、職権濫用罪（致死傷を含む。）
	あっせん利得処罰法	●●●● 公職にある者等のあっせん行為による利得等の処罰に関する法律
	背任	●●●● 背任罪
風俗犯	賭博	●●●● 普通賭博罪、常習賭博罪、賭博開帳等罪
	わいせつ	●●●● 不同意わいせつ罪（致死傷を含む。）、監護者わいせつ罪、公然わいせつ罪、わいせつ物頒布等罪、面会要求等罪
	性的姿態	●●●● 性的な姿態を撮影する行為等の処罰及び押収物に記録された撮影等処罰法 性的な姿態の影像に係る電磁的記録の消去等に関する法律
その他	—	上記以外のもの

(4) 侵入盗 窃盗の手口のうち、住宅又は住宅以外の建物に侵入し、金品を窃取するものをいう。

(5) 乗り物盗 自動車、オートバイ又は自転車を窃取するものをいう。

(6) 非侵入盗 侵入盗及び乗り物盗以外の窃盗をいう。

(7) 手口 犯人が犯行するたびに反復して行う「やり口」をいう。

- (8) 重要犯罪・重要窃盗犯 犯罪情勢を観察する場合において、統計上、その指標となる犯罪として掲げるものをいう。
重要犯罪とは、殺人、強盗、放火、不同意性交等、略取誘拐・人身売買及び不同意わいせつの各罪種をいう。
重要窃盗犯とは、侵入盗、自動車盗、ひったくり及びすりの各手口をいう。
- (9) 侵入盗のうち住宅対象手口 空き巣、忍込み及び居空きの3手口を合わせたものをいう。
- (10) 認知件数 発生地のかんを問わず、警察で事件を認知した件数をいう。
- (11) 検挙件数 刑法犯については、認知警察署のかんを問わず、警察で事件を送致・送付又は微罪処分をした件数をいい、特に断りのない限り、解決事件の件数を含む。特別法犯については、警察で事件を送致・送付した件数をいう。
- (12) 取締件数 特別法犯について、警察で事件を送致・送付した件数、犯則事件として通告処分が認められている違反について捜査した結果、税関長等への通告処分が相当であるとして、検察官への送致の手続をとることなく、税関長等に対し関係書類、違反対象物件等を添えて通知した件数及び事件について捜査を遂げたが、検察官への送致の手続をとることなく、他の機関に事件を引き継いだ件数をいう。
- (13) 検挙人員 刑法犯については、警察で検挙した事件の被疑者（解決事件に係る者を除く。）の数をいう。特別法犯については、警察で事件を送致・送付した被疑者の数をいう。
- (14) 解決事件 刑法犯として認知され、すでに計上されている事件を捜査した結果、当該事件が刑事責任無能力者の行為であること、基本事実のないこと、他の理由により犯罪が成立しないこと又は訴訟条件・処罰条件を欠くことが確認された事件（件数）をいう。
- (15) 犯罪少年 刑法犯については、犯行時及び処理時の年齢がともに14歳～19歳の被疑者をいう。特別法犯については、犯行時が14歳～19歳で処理時が20歳以上の場合を含む。
- (16) 既届 犯罪の発生について、警察が認知する以前に被害者又はその代理人等から自発的に警察に届出のあったこと（事件）をいう。
- (17) 来日外国人 我が国にいる外国人のうち、いわゆる定着居住者（永住権を有する者等）、在日米軍関係者及び在留資格不明の者以外をいう。
- (18) 福祉事犯 少年を虐待し、酷使し、その他少年の福祉を害し、又は少年に有害な影響を与える事犯をいう。
- (19) 検挙率 認知件数に対する検挙件数の割合を百分比で表したものをいう。

(20) その他

- ア 嬰 児 殺 1 歳未満の乳児を殺害（未遂を含む。）したものを用いる。
- イ 往 来 妨 害 電 汽 車 往 来 危 険 罪（刑法第125条第1項）、電 汽 車 往 来 危 険 転 覆 罪（同第127条前段）、電 汽 車 転 覆 罪（同第126条第1項）及び船 車 転 覆 致 死 罪（同第126条第3項）を用いる。

4 その他

- (1) 本書で使用した法令名については、紙面の都合等により略称を使用しているものがある。
なお、略称を使用した主な法令名は次のとおりである。

ア 刑法犯

- ・ あっせん利得処罰法 公職にある者等のあっせん行為による利得等の処罰に関する法律
- ・ 性的姿態撮影等処罰法 性的な姿態を撮影する行為等の処罰及び押収物に記録された性的な姿態の影像に係る電磁的記録の消去等に関する法律

イ 特別法犯

- ・ 入 管 法 出入国管理及び難民認定法
- ・ 動 物 愛 護 管 理 法 動物の愛護及び管理に関する法律
- ・ ス ト ー カ ー 規 制 法 ストーカー行為等の規制等に関する法律
- ・ D V 法 配偶者からの暴力の防止及び被害者の保護等に関する法律
- ・ 特殊開錠用具所持禁止法 特殊開錠用具の所持の禁止等に関する法律
- ・ 風 営 適 正 化 法 風俗営業等の規制及び業務の適正化等に関する法律
- ・ 児童買春・児童ポルノ禁止法 児童買春、児童ポルノに係る行為等の規制及び処罰並びに児童の保護等に関する法律
- ・ 出会い系サイト規制法 インターネット異性紹介事業を利用して児童を誘引する行為の規制等に関する法律
- ・ 出 資 法 出資の受入れ、預り金及び金利等の取締りに関する法律
- ・ 銃 刀 法 銃砲刀剣類所持等取締法
- ・ 狩 猟 法 鳥獣の保護及び管理並びに狩猟の適正化に関する法律
- ・ 麻 薬 等 取 締 法 麻薬及び向精神薬取締法
- ・ 医薬品医療機器等法 医薬品、医療機器等の品質、有効性及び安全性の確保等に関する法律（旧薬事法）
- ・ 毒 劇 物 法 毒物及び劇物取締法
- ・ 麻 薬 等 特 例 法 国際的な協力の下に規制薬物に係る不正行為を助長する行為等の防止を図るための麻薬及び向精神薬取締法等の特例等に関する法律
- ・ あ ん 摩 師 等 法 あん摩マッサージ指圧師、はり師、きゅう師等に関する法律

- ・廃棄物処理法 廃棄物の処理及び清掃に関する法律
- ・労働者派遣法 労働者派遣事業の適正な運営の確保及び派遣労働者の保護等に関する法律
- ・特定商取引法 特定商取引に関する法律
- ・種の保存法 絶滅のおそれのある野生動植物の種の保存に関する法律
- ・新幹線特例法 新幹線鉄道における列車運行の安全を妨げる行為の処罰に関する特例法
- ・犯罪収益移転防止法 犯罪による収益の移転防止に関する法律
- ・不正アクセス禁止法 不正アクセス行為の禁止等に関する法律
- ・携帯電話不正利用防止法 携帯音声通信事業者による契約者等の本人確認等及び携帯音声通信役務の不正な利用の防止に関する法律

(2) 暴力行為等処罰ニ関スル法律第1条、第1条の2及び第1条の3に規定する罪は、その行為態様に応じ暴行、傷害、脅迫又は器物損壊の罪に含めている。

(3) 比率(構成比・増減率・検挙率等)の数字の単位未満は四捨五入を原則とした。従って、総数と内訳の計が一致しない場合がある。

(4) 検挙率の増減(比)欄の「P」はポイントの略で、検挙率の差を示している。

(5) 法律改正に伴う罪名等の変更

ア 令和5年7月13日、刑法及び刑事訴訟法の一部を改正する法律(令和5年法律第66号)が施行されたことに伴い、罪名について「強盗・強制性交等」を「強盗・不同意性交等」、「強制性交等」を「不同意性交等」、「強制わいせつ罪」を「不同意わいせつ」にそれぞれに変更し、改正前の罪名は改正後の罪名に集計している。

イ 令和6年12月12日、大麻取締法及び麻薬及び向精神薬取締法の一部を改正する法律(令和5年法律第84号)が施行されたことに伴い、違反法令について「大麻取締法」を「大麻草栽培規制法」に変更し、改正前の違反法令は改正後の違反法令に集計している。

令和7年中の「麻薬等取締法」には、改正前に行われた「大麻取締法」の一部が集計されている場合がある。

(6) 本統計資料の数値は暫定値であり、翌年2月1日に確定する。

目 次

犯罪統計の推移

1 包括罪種別	-----	(1)
2 重要犯罪	-----	(1)
3 重要窃盗犯	-----	(4)

統計表

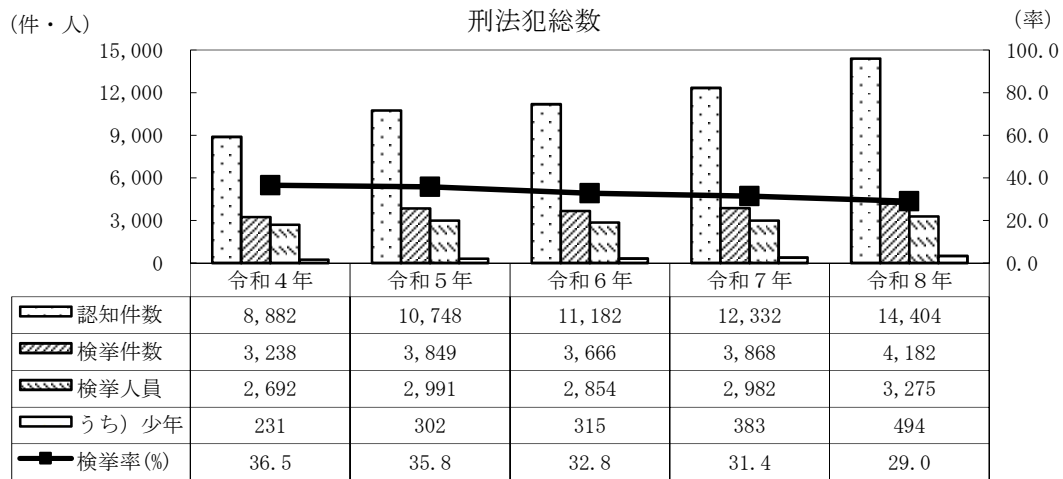
< 累計表 >

1 刑法犯 罪種別 認知・検挙件数・検挙人員（前年比）	-----	1
2 刑法犯 警察署別 認知・検挙件数・検挙人員（前年比）	-----	2
3 刑法犯 警察署別 包括罪種別 認知・検挙件数・検挙人員	-----	3
4 重要犯罪 重要窃盗犯 罪種(手口)別 認知・検挙件数・検挙人員(前年比)	-----	5
5 重要犯罪 警察署別 罪種別 認知・検挙件数・検挙人員	-----	6
6 重要窃盗犯 警察署別 手口別 認知件数（前年比）	-----	8
7 重要窃盗犯 警察署別 手口別 検挙件数（前年比）	-----	9
8 重要窃盗犯 警察署別 手口別 検挙人員（前年比）	-----	10
9 窃盗犯 手口別 認知・検挙件数・検挙人員（前年比）	-----	11
10 窃盗犯 警察署別 認知・検挙件数・検挙人員（前年比）	-----	12
11 侵入盗 警察署別 主要手口別 認知件数（前年比）	-----	13
12 侵入盗 警察署別 主要手口別 検挙件数（前年比）	-----	14
13 侵入盗 警察署別 主要手口別 検挙人員（前年比）	-----	15
14 乗り物盗 警察署別 手口別 認知件数（前年比）	-----	16
15 乗り物盗 警察署別 手口別 検挙件数（前年比）	-----	17
16 乗り物盗 警察署別 手口別 検挙人員（前年比）	-----	18
17 非侵入盗 警察署別 主要手口別 認知件数（前年比）	-----	19
18 非侵入盗 警察署別 主要手口別 検挙件数（前年比）	-----	20
19 非侵入盗 警察署別 主要手口別 検挙人員（前年比）	-----	21
20 特別法犯 違反法令別 取締・検挙件数・検挙人員（前年比）	-----	22
21 特別法犯 警察署別 違反法令別 取締件数・検挙人員	-----	23
22 来日外国人による刑法犯 罪種別 被疑者の国籍別 検挙人員	-----	27
23 来日外国人による刑法犯 警察署別 被疑者の国籍別 検挙人員	-----	28
24 来日外国人による特別法犯 違反法令別 被疑者の国籍別 検挙人員	-----	29
25 来日外国人による特別法犯 警察署別 被疑者の国籍別 検挙人員	-----	30
26 暴力団犯罪 刑法犯 警察署別 罪種別 検挙人員	-----	31
27 暴力団犯罪 特別法犯 警察署別 違反法令別 検挙人員	-----	32

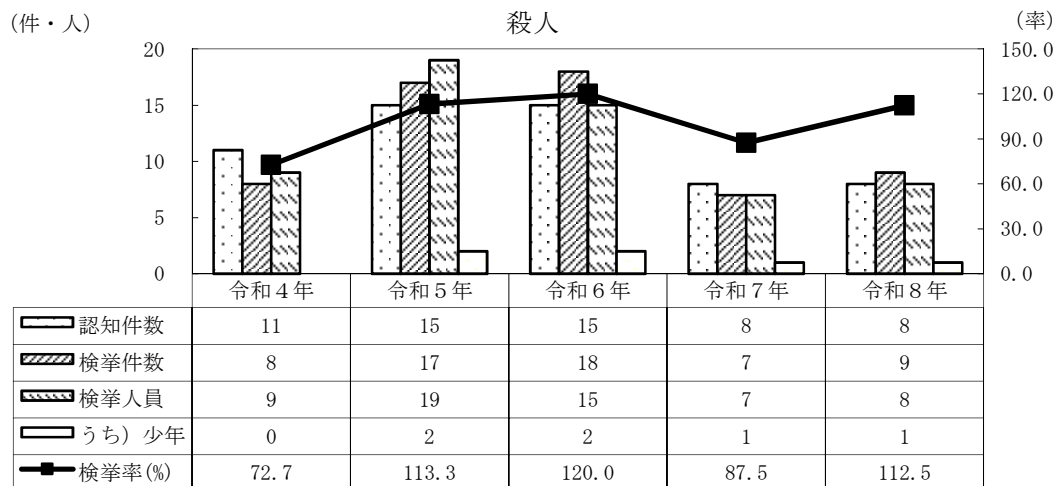
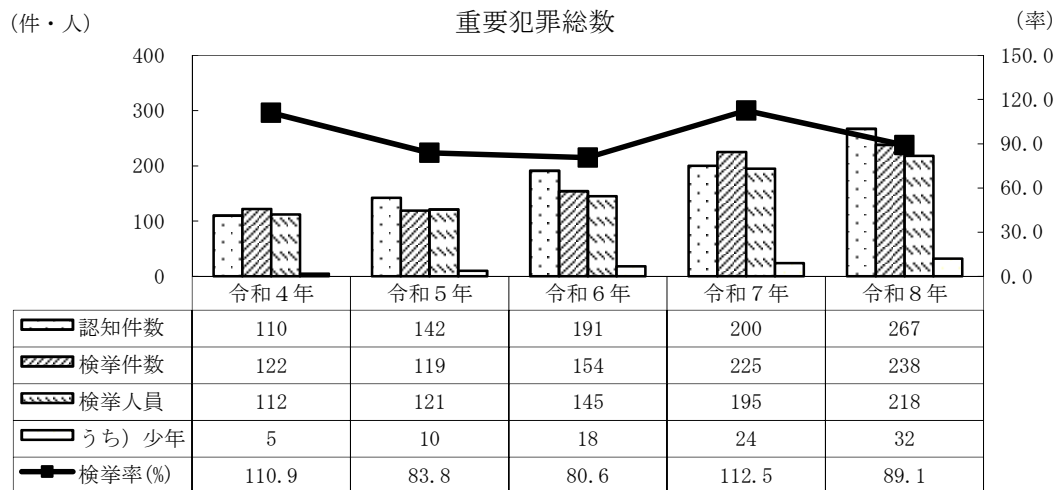
< 月 表 >

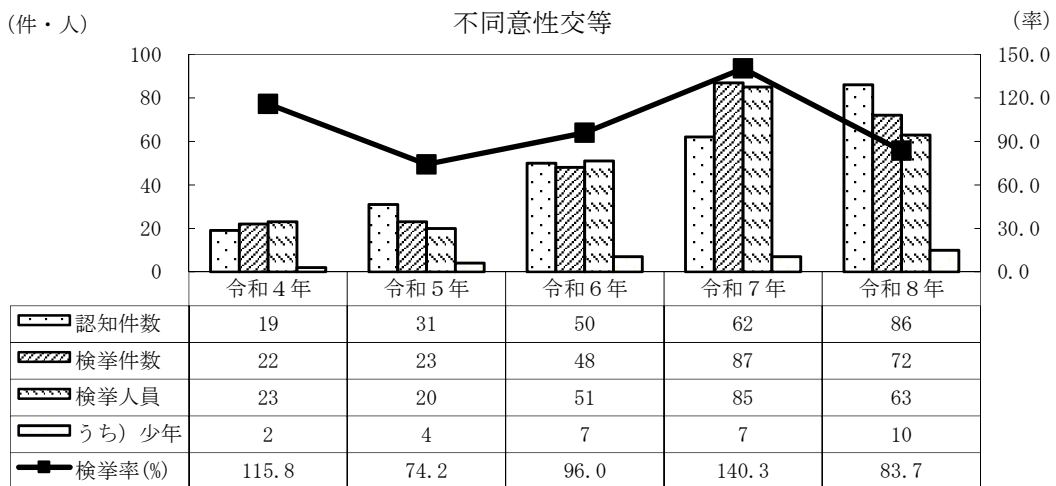
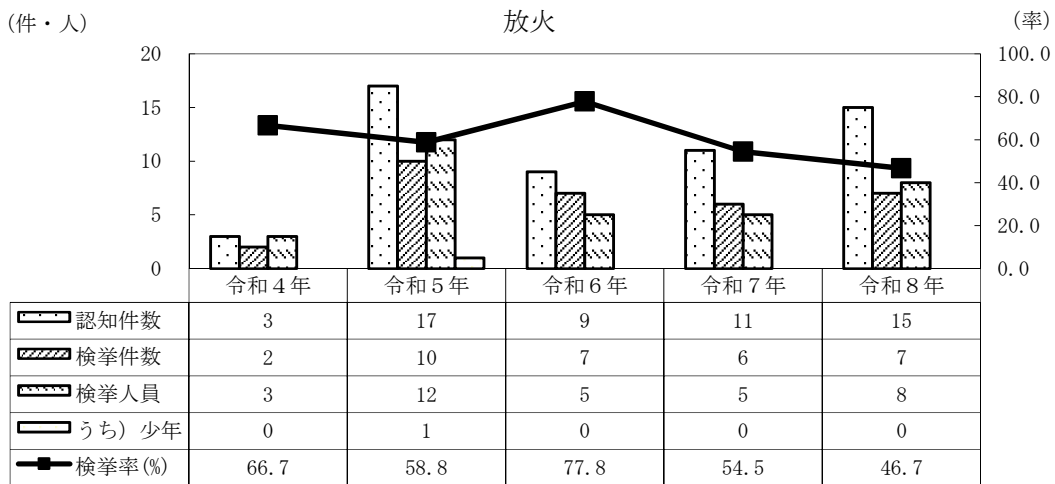
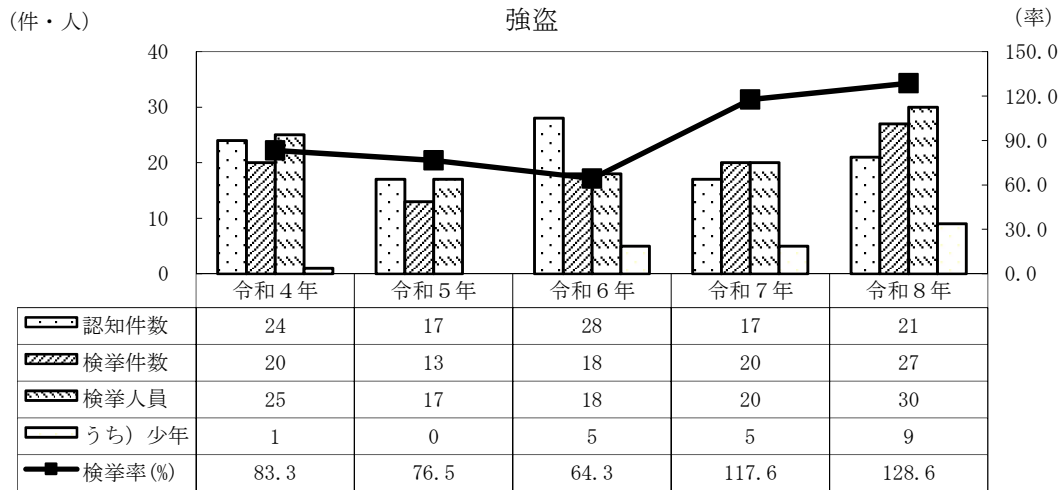
28 刑法犯 罪種別 認知・検挙件数・検挙人員（前年比）	-----	33
29 重要犯罪 重要窃盗犯 罪種(手口)別 認知・検挙件数・検挙人員(前年比)	-----	34
30 窃盗犯 手口別 認知・検挙件数・検挙人員（前年比）	-----	35
31 特別法犯 警察署別 違反法令別 取締・検挙件数・検挙人員	-----	36

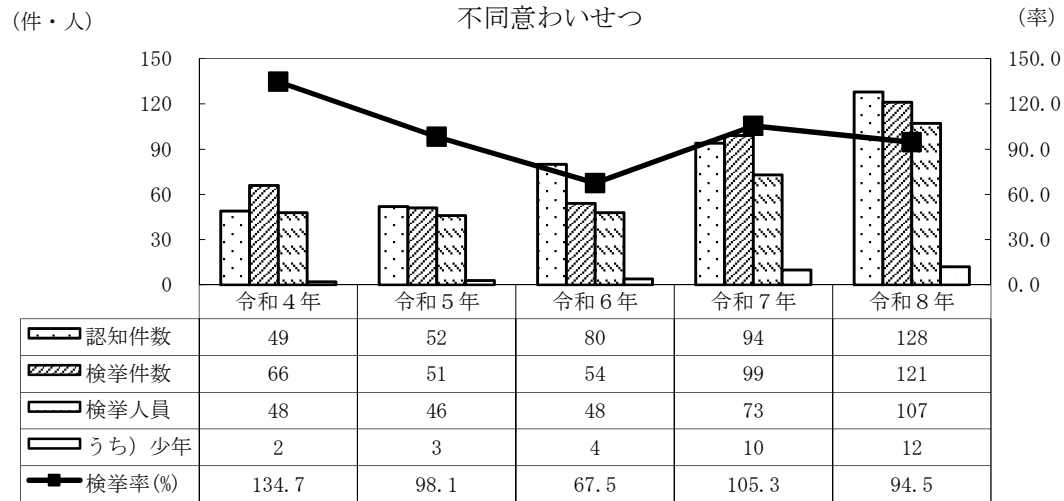
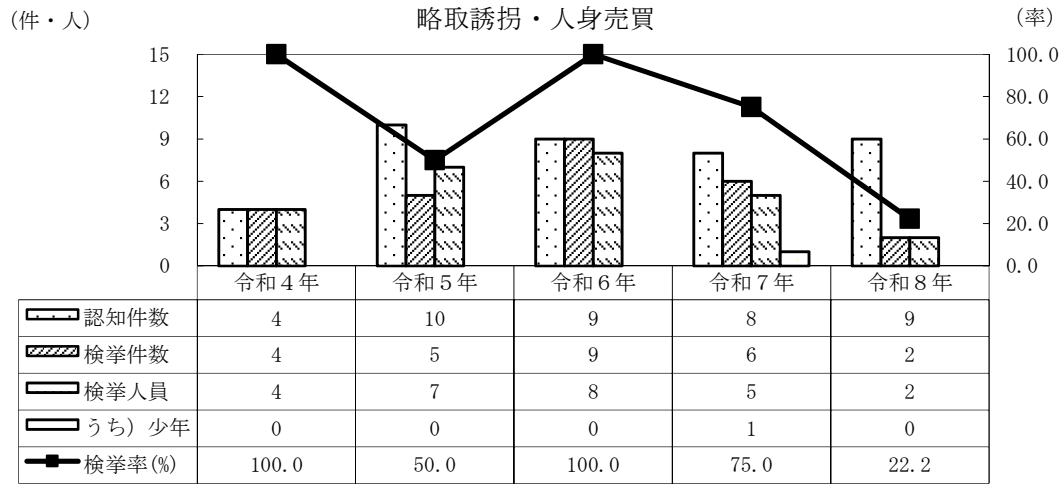
1 刑法犯総数



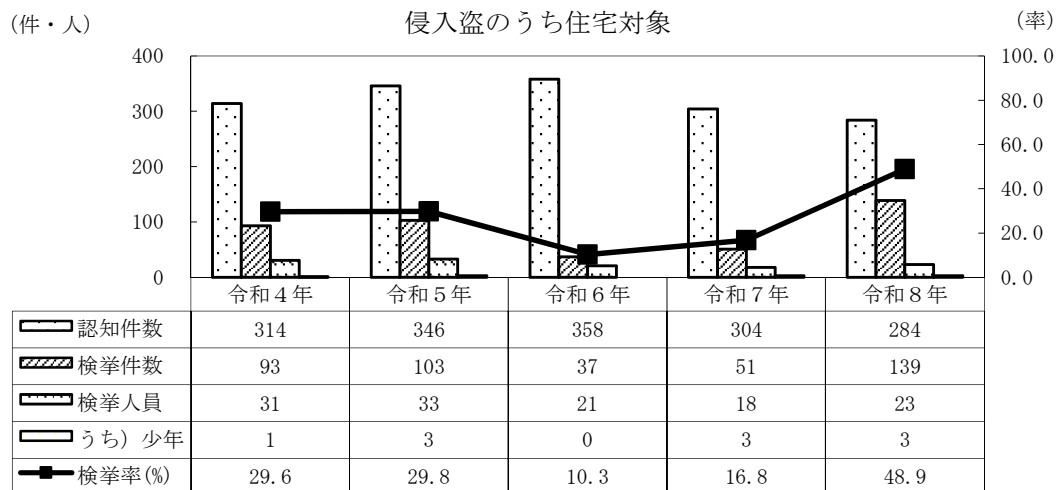
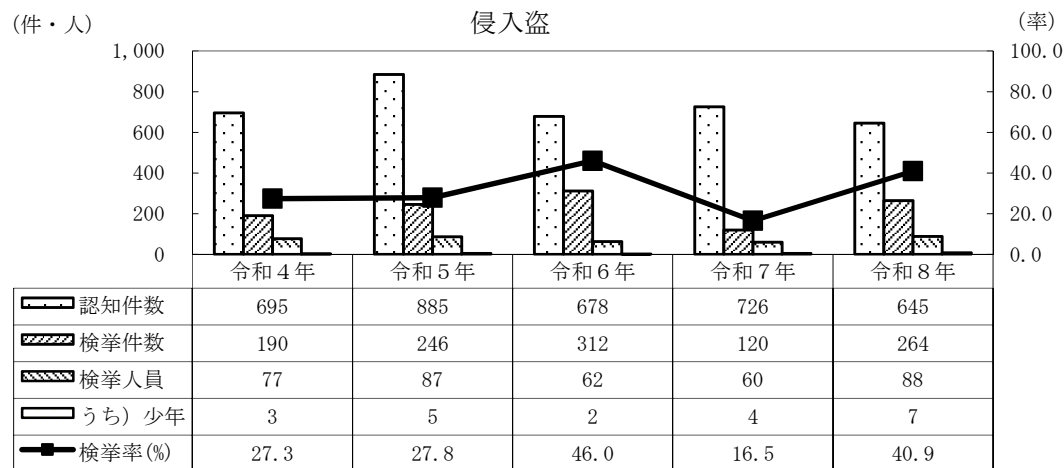
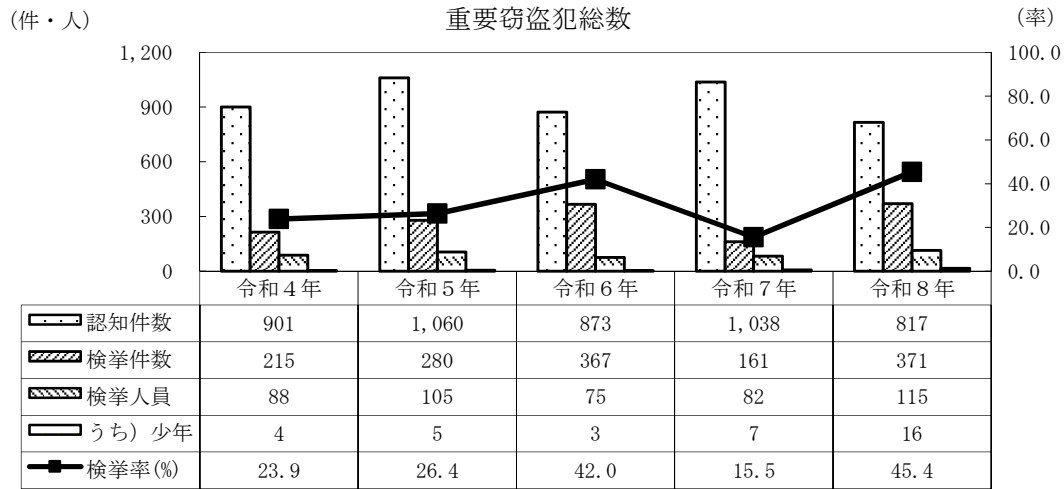
2 重要犯罪

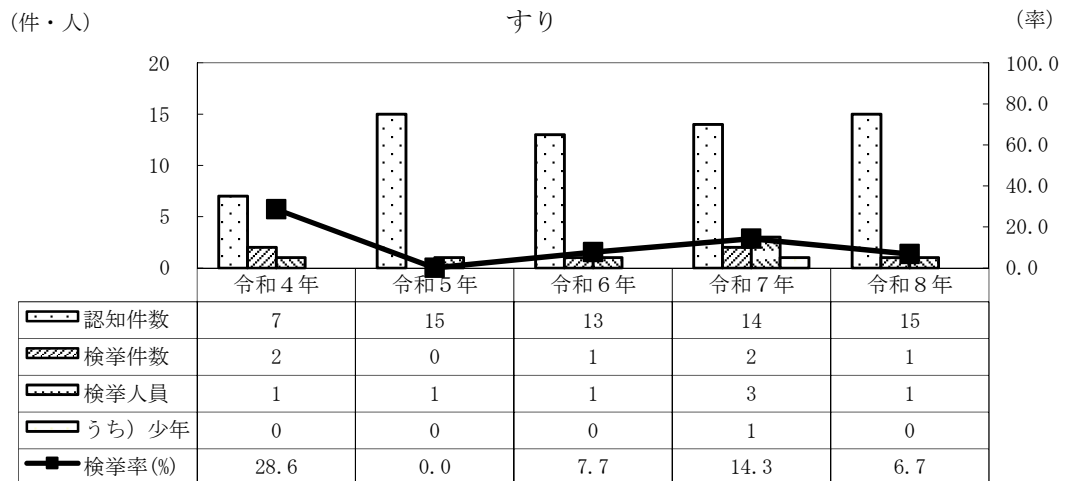
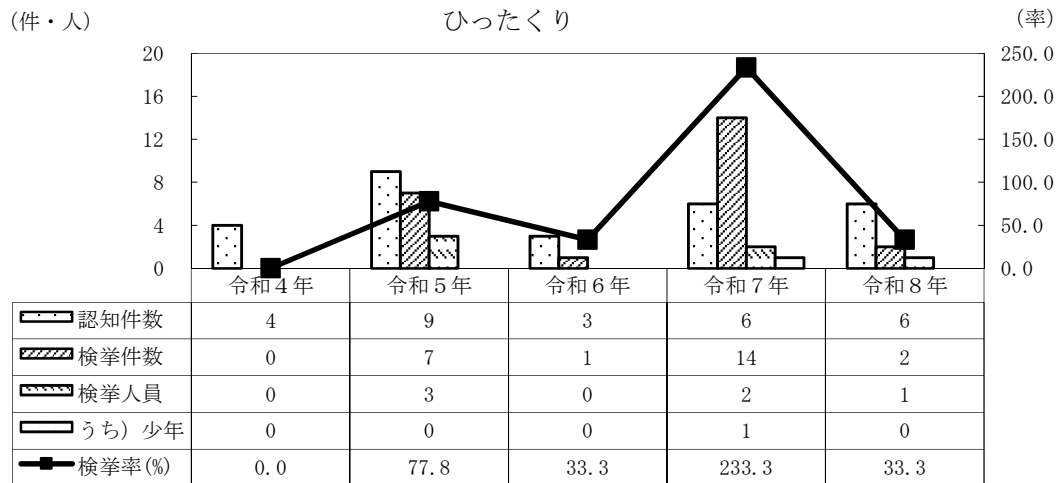
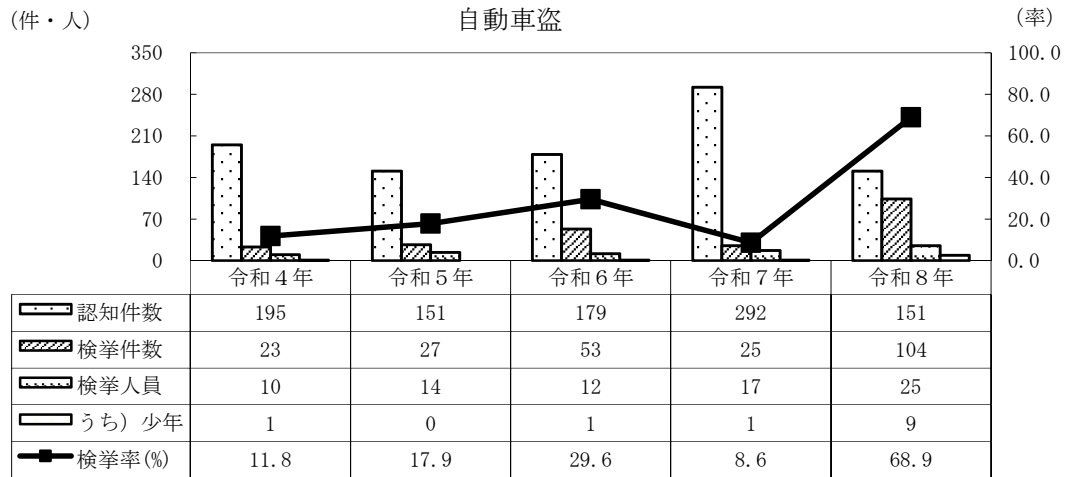






3 重要窃盗犯





累計表

Ⅰ 刑法犯 罪種別 認知・検挙件数・検挙人員（前年比）

（各年1～3月）

罪種	認知件数					検挙件数					検挙率			検挙人員				うち 少年			
	構成比 (%)	令和8年	令和7年	増減比較		令和8年	令和7年	増減比較		令和8年 (%)	令和7年 (%)	増減 (P)	令和8年	令和7年	増減比較		令和8年	令和7年	増減比較		
				件数	率 (%)			件数	率 (%)						人数	率 (%)			人数	率 (%)	
総数	100.0	14,404	12,332	2,072	16.8	4,182	3,868	314	8.1	29.0	31.4	-2.3	3,275	2,982	293	9.8	494	383	111	29.0	
凶悪犯	0.9	130	98	32	32.7	115	120	-5	-4.2	88.5	122.4	-34.0	109	117	-8	-6.8	20	13	7	53.8	
殺人	0.1	8	8	±0	±0	9	7	2	28.6	112.5	87.5	25.0	8	7	1	14.3	1	1	±0	±0	
殺人	0.1	8	7	1	14.3	9	7	2	28.6	112.5	100.0	12.5	8	7	1	14.3	1	1	±0	±0	
嬰兒殺				±0	...			±0	...			±0			±0	...			±0	...	
組織的殺人				±0	...			±0	...			±0			±0	...			±0	...	
組織的嬰兒殺				±0	...			±0	...			±0			±0	...			±0	...	
殺人予備				±0	...			±0	...			±0			±0	...			±0	...	
自殺関与・同意殺人			1	-1	-100.0			±0	...			±0			±0	...			±0	...	
強盗	0.1	21	17	4	23.5	27	20	7	35.0	128.6	117.6	10.9	30	20	10	50.0	9	5	4	80.0	
強盗殺人				±0	...			±0	...			±0		1	-1	-100.0			±0	...	
強盗傷人	0.1	9	9	±0	±0	12	12	±0	±0	133.3	133.3	±0	13	11	2	18.2	4	2	2	100.0	
強盗・不同意性交等				±0	...			±0	...			±0			±0	...			±0	...	
強盗・準強盗	0.1	12	8	4	50.0	15	8	7	87.5	125.0	100.0	25.0	17	8	9	112.5	5	3	2	66.7	
放火	0.1	15	11	4	36.4	7	6	1	16.7	46.7	54.5	-7.9	8	5	3	60.0			±0	...	
不同意性交等	0.6	86	62	24	39.7	72	87	-15	-17.2	83.7	140.3	-56.6	63	85	-22	-25.9	10	7	3	42.9	
粗暴犯	6.3	909	847	62	7.3	714	700	14	2.0	78.5	82.6	-4.1	702	683	19	2.8	66	68	-2	-2.9	
凶器準備集合				±0	...			±0	...			±0			±0	...			±0	...	
暴行	2.6	374	423	-49	-11.6	323	333	-10	-3.0	86.4	78.7	7.6	288	289	-1	-0.3	13	11	2	18.2	
傷害	2.5	361	304	57	18.8	284	284	±0	±0	78.7	93.4	-14.8	325	313	12	3.8	43	37	6	16.2	
うち) 傷害致死				±0	...	1		1	...			±0	1		1	...			±0	...	
脅迫	0.7	101	73	28	38.4	86	55	31	56.4	85.1	75.3	9.8	72	42	30	71.4	6	1	5	500.0	
恐喝	0.5	73	47	26	55.3	21	28	-7	-25.0	28.8	59.6	-30.8	17	39	-22	-56.4	4	19	-15	-78.9	
窃盗犯	63.5	9,148	8,270	878	10.6	2,207	2,001	206	10.3	24.1	24.2	-0.1	1,572	1,388	184	13.3	270	207	63	30.4	
侵入盗	4.5	645	726	-81	-11.2	264	120	144	120.0	40.9	16.5	24.4	88	60	28	46.7	7	4	3	75.0	
乗り物盗	25.9	3,727	3,068	659	21.5	301	313	-12	-3.8	8.1	10.2	-2.1	167	128	39	30.5	95	62	33	53.2	
非侵入盗	33.2	4,776	4,476	300	6.7	1,642	1,568	74	4.7	34.4	35.0	-0.7	1,317	1,200	117	9.8	168	141	27	19.1	
知能犯	13.5	1,939	1,242	697	56.1	273	342	-69	-20.2	14.1	27.5	-13.5	183	236	-53	-22.5	8	11	-3	-27.3	
詐欺	12.7	1,826	1,146	680	59.3	212	269	-57	-21.2	11.6	23.5	-11.9	126	154	-28	-18.2	8	8	±0	±0	
横領	0.5	75	68	7	10.3	43	53	-10	-18.9	57.3	77.9	-20.6	39	51	-12	-23.5			±0	...	
横領	0.3	47	51	-4	-7.8	30	37	-7	-18.9	63.8	72.5	-8.7	25	33	-8	-24.2			±0	...	
業務上横領	0.2	28	17	11	64.7	13	16	-3	-18.8	46.4	94.1	-47.7	14	18	-4	-22.2			±0	...	
偽造	0.2	32	24	8	33.3	14	13	1	7.7	43.8	54.2	-10.4	11	20	-9	-45.0		2	-2	-100.0	
うち) 通貨偽造	0.0	5	4	1	25.0			±0	...			±0			±0	...			±0	...	
うち) 文書偽造	0.2	24	19	5	26.3	14	12	2	16.7	58.3	63.2	-4.8	11	20	-9	-45.0		2	-2	-100.0	
うち) 支払用カード偽造				±0	...			±0	...			±0			±0	...			±0	...	
うち) 有価証券偽造	0.0	3		3	...			±0	...			±0			±0	...			±0	...	
汚職	0.0	2		2	...	1	1	±0	±0	50.0		50.0	1	4	-3	-75.0			±0	...	
うち) 賄賂				±0	...			±0	...			±0			±0	...			±0	...	
あっせん利得処罰法				±0	...			±0	...			±0			±0	...			±0	...	
背任	0.0	4	4	±0	±0	3	6	-3	-50.0	75.0	150.0	-75.0	6	7	-1	-14.3		1	-1	-100.0	
風俗犯	2.1	304	243	61	25.1	274	247	27	10.9	90.1	101.6	-11.5	217	160	57	35.6	32	19	13	68.4	
賭博	0.1	8	2	6	300.0	8	1	7	700.0	100.0	50.0	50.0	7	8	-1	-12.5	3	3	3	...	
わいせつ	1.1	161	130	31	23.8	148	127	21	16.5	91.9	97.7	-5.8	127	88	39	44.3	14	13	1	7.7	
うち) 不同意わいせつ	0.9	128	94	34	36.2	121	99	22	22.2	94.5	105.3	-10.8	107	73	34	46.6	12	10	2	20.0	
うち) 公然わいせつ	0.1	20	22	-2	-9.1	18	14	4	28.6	90.0	63.6	26.4	17	10	7	70.0	1	1	±0	±0	
うち) 面会要求等	0.0	4		4	...	1	3	-2	-66.7	25.0		25.0	1	3	-2	-66.7	1	1	±0	±0	
性的姿態撮影等処罰法	0.9	135	111	24	21.6	118	119	-1	-0.8	87.4	107.2	-19.8	83	64	19	29.7	15	6	9	150.0	
その他	13.7	1,974	1,632	342	21.0	599	458	141	30.8	30.3	28.1	2.3	492	398	94	23.6	98	65	33	50.8	
うち) 占有離脱物横領	3.0	436	342	94	27.5	270	179	91	50.8	61.9	52.3	9.6	248	175	73	41.7	54	31	23	74.2	
うち) 公務執行妨害	0.3	40	33	7	21.2	31	31	±0	±0	77.5	93.9	-16.4	19	18	1	5.6			±0	...	
うち) 住居侵入	0.9	134	149	-15	-10.1	64	53	11	20.8	47.8	35.6	12.2	40	37	3	8.1	18	7	11	157.1	
うち) 逮捕監禁	0.1	8	5	3	60.0	1	5	-4	-80.0	12.5	100.0	-87.5	2	15	-13	-86.7	2	2	-2	-100.0	
うち) 略取誘拐・人身売買	0.1	9	8	1	12.5	2	6	-4	-66.7	22.2	75.0	-52.8	2	5	-3	-60.0		1	-1	-100.0	
うち) 盗品等	0.2	35	29	6	20.7	36	19	17	89.5	102.9	65.5	37.3	31	23	8	34.8	13	5	8	160.0	
うち) 器物損壊	8.1	1,168	933	235	25.2	111	95	16	16.8	9.5	10.2	-0.7	71	71	±0	±0	8	16	-8	...	

作成所屬 刑事総務課

2 刑法犯 警察署別 認知・検挙件数・検挙人員（前年比）

（各年1～3月）

警察署	認知件数						検挙件数				検挙率			検挙人員				うち) 少年				
	構成比 (%)	令和8年	令和7年	増減比較		令和8年	令和7年	増減比較		令和8年 (%)	令和7年 (%)	増減 (P)	令和8年	令和7年	増減比較		令和8年	令和7年	増減比較			
				件数	率 (%)			件数	率 (%)						人数	率 (%)			人数	率 (%)		
総数	100.0	14,404	12,332	2,072	16.8	4,182	3,868	314	8.1	29.0	31.4	-2.3	3,275	2,982	293	9.8	494	383	111	29.0		
本部				±0	...	3	4	-1	-25.0			±0	3	3	±0	±0		1	-1	-100.0		
名古屋 市部	千種	42.7	6,156	5,311	845	15.9	1,877	1,793	84	4.7	30.5	33.8	-3.3	1,510	1,451	59	4.1	183	126	57	45.2	
	東	2.0	281	260	21	8.1	106	131	-25	-19.1	37.7	50.4	-12.7	91	107	-16	-15.0	11	8	3	37.5	
	北	1.9	272	214	58	27.1	72	127	-55	-43.3	26.5	59.3	-32.9	67	56	11	19.6	9	5	4	80.0	
	西	2.1	304	321	-17	-5.3	72	62	10	16.1	23.7	19.3	4.4	67	52	15	28.8	6	10	-4	-40.0	
	中村	2.6	375	360	15	4.2	67	120	-53	-44.2	17.9	33.3	-15.5	58	99	-41	-41.4	6	13	-7	-53.8	
	中	4.7	678	646	32	5.0	235	208	27	13.0	34.7	32.2	2.5	201	169	32	18.9	33	8	25	312.5	
	昭和	6.7	970	820	150	18.3	352	302	50	16.6	36.3	36.8	-0.5	269	290	-21	-7.2	16	11	5	45.5	
	瑞穂	1.4	203	144	59	41.0	48	48	±0	±0	23.6	33.3	-9.7	35	39	-4	-10.3	4	2	2	100.0	
	瑞穂	1.0	140	131	9	6.9	50	46	4	8.7	35.7	35.1	0.6	51	39	12	30.8	13			13	...
	熱田	1.4	199	180	19	10.6	80	99	-19	-19.2	40.2	55.0	-14.8	66	77	-11	-14.3	7	9	-2	-22.2	
	中川	4.1	597	460	137	29.8	151	134	17	12.7	25.3	29.1	-3.8	117	100	17	17.0	13	13	±0	±0	
	南	2.2	313	281	32	11.4	118	78	40	51.3	37.7	27.8	9.9	91	64	27	42.2	11	6	5	83.3	
	港	3.4	492	371	121	32.6	130	132	-2	-1.5	26.4	35.6	-9.2	102	90	12	13.3	20	15	5	33.3	
	緑	2.6	371	311	60	19.3	98	62	36	58.1	26.4	19.9	6.5	69	57	12	21.1	10	4	6	150.0	
名東	1.5	223	182	41	22.5	80	75	5	6.7	35.9	41.2	-5.3	67	63	4	6.3	6	1	5	500.0		
天白	1.9	279	236	43	18.2	99	57	42	73.7	35.5	24.2	11.3	60	52	8	15.4	3	6	-3	-50.0		
守山	3.2	459	394	65	16.5	119	112	7	6.3	25.9	28.4	-2.5	99	97	2	2.1	15	15	±0	±0		
尾張部	33.0	4,757	4,109	648	15.8	1,261	1,177	84	7.1	26.5	28.6	-2.1	1,020	952	68	7.1	187	161	26	16.1		
愛知	3.4	495	400	95	23.8	128	172	-44	-25.6	25.9	43.0	-17.1	120	104	16	15.4	27	9	18	200.0		
瀬戸	0.9	123	93	30	32.3	51	18	33	183.3	41.5	19.4	22.1	43	16	27	168.8	9			9	...	
春日井	4.2	606	468	138	29.5	131	165	-34	-20.6	21.6	35.3	-13.6	113	154	-41	-26.6	22	37	-15	-40.5		
小牧	2.4	347	288	59	20.5	70	53	17	32.1	20.2	18.4	1.8	73	52	21	40.4	22	10	12	120.0		
西枇杷島	2.3	327	287	40	13.9	91	88	3	3.4	27.8	30.7	-2.8	52	72	-20	-27.8	4	15	-11	-73.3		
江南	2.0	292	257	35	13.6	75	125	-50	-40.0	25.7	48.6	-23.0	59	92	-33	-35.9	15	19	-4	-21.1		
犬山	1.4	203	170	33	19.4	61	37	24	64.9	30.0	21.8	8.3	42	29	13	44.8	5	2	3	150.0		
一宮	3.8	546	525	21	4.0	149	114	35	30.7	27.3	21.7	5.6	122	90	32	35.6	11	10	1	10.0		
稲沢	1.9	273	177	96	54.2	82	34	48	141.2	30.0	19.2	10.8	59	33	26	78.8	6	8	-2	-25.0		
津島	2.6	374	390	-16	-4.1	95	93	2	2.2	25.4	23.8	1.6	59	72	-13	-18.1	11	10	1	10.0		
蟹江	1.5	219	157	62	39.5	59	53	6	11.3	26.9	33.8	-6.8	51	52	-1	-1.9	11	4	7	175.0		
半田	3.3	474	417	57	13.7	116	116	±0	±0	24.5	27.8	-3.3	94	88	6	6.8	15	18	-3	-16.7		
東海	2.3	325	307	18	5.9	78	66	12	18.2	24.0	21.5	2.5	64	58	6	10.3	12	6	6	100.0		
知多	0.5	73	95	-22	-23.2	35	26	9	34.6	47.9	27.4	20.6	36	25	11	44.0	8	10	-2	-20.0		
常滑	0.4	64	69	-5	-7.2	28	12	16	133.3	43.8	17.4	26.4	24	10	14	140.0	7	3	4	133.3		
中部空港	0.1	16	9	7	77.8	12	5	7	140.0	75.0	55.6	19.4	9	5	4	80.0	2			2	...	
三河部	24.2	3,491	2,912	579	19.9	1,041	894	147	16.4	29.8	30.7	-0.9	742	576	166	28.8	124	95	29	30.5		
刈谷	2.0	290	226	64	28.3	131	60	71	118.3	45.2	26.5	18.6	69	53	16	30.2	14	8	6	75.0		
碧南	1.1	157	203	-46	-22.7	105	44	61	138.6	66.9	21.7	45.2	72	30	42	140.0	22	8	14	175.0		
安城	2.9	416	391	25	6.4	94	75	19	25.3	22.6	19.2	3.4	82	61	21	34.4	18	3	15	500.0		
西尾	1.4	195	183	12	6.6	66	81	-15	-18.5	33.8	44.3	-10.4	55	40	15	37.5	5	4	1	25.0		
岡崎	4.3	619	480	139	29.0	208	115	93	80.9	33.6	24.0	9.6	133	84	49	58.3	17	14	3	21.4		
豊田	4.6	660	632	28	4.4	144	231	-87	-37.7	21.8	36.6	-14.7	114	78	36	46.2	11	5	6	120.0		
足助	0.1	18	16	2	12.5	8	3	5	166.7	44.4	18.8	25.7	6	1	5	500.0	1			1	...	
設楽	0.1	10	5	5	100.0	3	2	1	50.0	30.0	40.0	-10.0	3	5	-2	-40.0		4	-4	-100.0		
新城	0.2	26	35	-9	-25.7	7	16	-9	-56.3	26.9	45.7	-18.8	6	14	-8	-57.1				±0	...	
豊川	2.3	335	255	80	31.4	112	86	26	30.2	33.4	33.7	-0.3	63	72	-9	-12.5	10	22	-12	-54.5		
蒲郡	0.9	129	87	42	48.3	23	25	-2	-8.0	17.8	28.7	-10.9	20	1	5.3		6	-5	-83.3			
豊橋	3.7	540	349	191	54.7	122	138	-16	-11.6	22.6	39.5	-16.9	108	100	8	8.0	24	18	6	33.3		
田原	0.7	96	50	46	92.0	18	18	±0	±0	18.8	36.0	-17.3	11	19	-8	-42.1	1	3	-2	-66.7		

作成所屬 刑事総務課

3 刑法犯 警察署別 包括罪種別 認知・検挙件数・検挙人員（1）

（本年1～3月）

警察署	刑法犯総数				凶悪犯								粗暴犯				窃盗犯							
	認知 件数	検挙 件数	検挙 人員	うち) 少年	認知 件数	検挙 件数	検挙 人員	うち) 少年	うち) 路上強盗				認知 件数	検挙 件数	検挙 人員	うち) 少年	うち) 恐喝				認知 件数	検挙 件数	検挙 人員	うち) 少年
									認知 件数	検挙 件数	検挙 人員	うち) 少年					認知 件数	検挙 件数	検挙 人員	うち) 少年				
総数	14,404	4,182	3,275	494	130	115	109	20	5	3	2		909	714	702	66	73	21	17	4	9,148	2,207	1,572	270
本部		3	3																					
名古屋 市部	千種	6,156	1,877	1,510	183	58	40	35	4	3	1		447	343	344	29	36	5	4	1	3,854	945	704	91
	東	281	106	91	11	2				1			18	17	15	2	3				180	57	51	4
	北	272	72	67	9	3	2	2					19	17	17	3	4				181	26	22	2
	西	304	72	67	6	3	2	2	1				20	9	11	1		1	3	1	192	35	29	1
	中村	375	67	58	6	4	2	1	1				17	12	11		3	1			263	38	34	5
	中	678	235	201	33	5	3	3					29	22	23	2	3	1			447	137	110	24
	昭和	970	352	269	16	14	9	10					145	114	112	3	9	1			523	126	74	8
	瑞穂	203	48	35	4								8	5	5	1	3				115	21	16	1
	熱田	140	50	51	13		1	1					8	6	6						78	26	23	5
	中川	199	80	66	7	2	1			1	1		9	9	9	1		1			120	41	37	5
	南	597	151	117	13	6	5	2					32	18	21	3	4				401	77	62	7
	港	313	118	91	11	1	2	2					26	21	21	3					190	61	46	3
	緑	492	130	102	20	5	4	3		1			30	18	19	5	2				318	85	61	9
	名東	371	98	69	10	4	1	1					14	17	16	2	3		1		262	63	40	6
	天白	223	80	67	6	4	3	3	1				11	13	13						120	42	32	1
	守山	279	99	60	3	1	1	1					29	21	18		2				161	45	16	
	459	119	99	15	4	4	4	1				32	24	27	3					303	65	51	10	
尾張部	4,757	1,261	1,020	187	35	42	41	10	2	1	1	264	216	208	20	22	7	9	2	3,127	685	517	113	
愛知	495	128	120	27	5	4	4	2	1			32	32	33	3	4	1	1		292	63	59	15	
瀬戸	123	51	43	9	1	1	1					10	13	11	1		1			81	29	24	3	
春日井	606	131	113	22	2	3	4					33	27	23	2	1				437	67	59	17	
小牧	347	70	73	22	3	3	6	3	1	1	1	16	12	14	4	2				254	33	29	6	
西枇杷島	327	91	52	4	3	4	5					22	8	8		4				186	61	29	4	
江南	292	75	59	15		1	1					14	12	11	3					188	41	34	11	
犬山	203	61	42	5	1	3	1					14	14	16	2	1	1	2	1	128	28	15	3	
一宮	546	149	122	11	2	2	1					32	27	26	1					332	82	63	7	
稲沢	273	82	59	6	2	2	1	1				13	14	14	1	2	2	3		207	38	21	2	
津島	374	95	59	11	3	1	1					21	12	11		1				283	65	34	7	
蟹江	219	59	51	11		3	3					9	7	7	1	1	1	1	1	159	37	33	9	
半田	474	116	94	15	8	8	8	1				24	19	15	1	5				285	59	45	11	
東海	325	78	64	12	2	2	2	2				18	10	10		1	1	2		210	43	33	7	
知多	73	35	36	8		1	1	1				4	5	5						40	21	21	6	
常滑	64	28	24	7	3	4	2					1	4	4	1					38	13	13	5	
中部空港	16	12	9	2								1								7	5	5		
三河部	3,491	1,041	742	124	37	33	33	6		1	1	198	155	150	17	15	9	4	1	2,167	577	351	66	
刈谷	290	131	69	14	1	3	2			1	1	19	16	21	8					185	89	26	4	
碧南	157	105	72	22	1	1						10	18	20	3		1	1		96	63	38	14	
安城	416	94	82	18	2	2	1					14	8	7		3				283	52	44	9	
西尾	195	66	55	5		2	5					11	8	8	1	1	1			147	39	29	2	
岡崎	619	208	133	17	12	11	11	2				37	32	24	1	3	3	1		323	113	62	10	
豊田	660	144	114	11	8	3	3	1				32	28	27		1				400	58	41	6	
足助	18	8	6	1								5	1	1						4	3	3		
設楽	10	3	3									1	2	2						8	1	1		
新城	26	7	6			1						1								17	5	5		
豊川	335	112	63	10	5	4	4	2				16	12	11		1				207	69	32	6	
蒲郡	129	23	20	1	1							3	3	3						101	13	10	1	
豊橋	540	122	108	24	6	5	5	1				46	25	23	3	6	4	2	1	325	66	58	14	
田原	96	18	11	1	1	1	2					3	2	3	1					71	6	2		

作成所属 刑事総務課

3 刑法犯 警察署別 包括罪種別 認知・検挙件数・検挙人員（2）

（本年1～3月）

警 察 署	知能犯								風俗犯				その他												
					うち) 詐欺												うち) 占有離脱物横領				うち) 住居侵入				
	認知 件数	検挙 件数	検挙 人員	うち) 少年	認知 件数	検挙 件数	検挙 人員	うち) 少年	認知 件数	検挙 件数	検挙 人員	うち) 少年	認知 件数	検挙 件数	検挙 人員	うち) 少年	認知 件数	検挙 件数	検挙 人員	うち) 少年	認知 件数	検挙 件数	検挙 人員	うち) 少年	
総数	1,939	273	183	8	1,826	212	126	8	304	274	217	32	1,974	599	492	98	436	270	248	54	134	64	40	18	
本部																									
名古屋 市部	千種	777	155	105	4	726	123	75	4	162	127	100	14	858	267	222	41	213	129	111	22	49	23	18	10
	東	37	9	7		35	6	5		9	10	5		35	13	13	5	9	6	6	3	3	2	2	
	北	35	12	9		32	10	7		7	4	4	1	27	11	13	3	3	6	6		1	1	3	3
	西	52	9	8		49	6	6		3	6	5		34	11	12	3	12	10	11	3	5			
	中村	41	5	4		39	5	4		5	3	3		45	7	5		5	4	4		4			
	中	79	20	13		71	14	10		24	24	24	3	94	29	28	4	39	20	18	3	6	2	1	
	昭和	81	28	19	2	69	21	12	2	31	20	14		176	55	40	3	59	16	10		7	4	2	1
	瑞穂	43	4	3		41	2	1		9	9	4	2	28	9	7		4	5	4		2	2	1	
	熱田	31	6	6	2	30	6	6	2	2	1	1		21	10	14	6	2	4	3	1	2	2	5	4
	中川	29	3	2		27	2	1		8	10	9	1	31	16	9		10	8	7		1	1		
	南	65	18	6		61	18	6		17	3	2		76	30	24	3	17	16	16	3	3		1	
	港	42	10	5		40	8	3		13	11	8	3	41	13	9	2	9	7	6	2	3			
	緑	45	5	4		45	4	3		9	2	2	1	85	16	13	5	16	8	5	2	2	2	1	1
	名東	31	6	5		28	4			5	5	4	1	55	6	3	1	8	1	1	1	1	1		
	大守	46	4	5		44	2	3		7	6	4	2	35	12	10	2	4	3	3	1	3	3	2	1
	守山	55	11	7		53	10	6		6	6	5		27	15	13	3	6	5	4	2	5	3		
	65	5	2		62	5	2		7	7	6		48	14	9	1	10	10	7	1	1				
尾張部	609	56	41	2	573	39	28	2	78	88	69	8	644	174	144	34	116	68	64	14	50	23	15	7	
愛知	86	5	4		81	3	3		3	4	5	3	77	20	15	4	22	9	9	3	8	1	1		
瀬戸	13				12				1	1	2	2	17	7	5	3	1				2				
春日井	36	4	4		34	2	2		7	9	7		91	21	16	3	17	7	6	2	8	6	4	1	
小牧	29	4	4		26	2	2		7	6	5		38	12	15	9	7	4	5	2	4	2	6	5	
西枇杷島	65	5	3		64	2	1		8	5	4		43	8	3		6	2	2		3	4			
江南	50	4	2		46	3	1		6	5	4		34	12	7	1	7	5	3	1	2	1			
大山	31	3	1		31	3	1		1	4	2		28	9	7		4	5	5		3	1			
一宮	102	6	4		94	3	2		14	9	9		64	23	19	3	6	9	9	1	4	1			
稲沢	17	7	6	1	15	5	4	1	4	10	7		30	11	10	1	3	5	5		3				
津島	15	1	1		14	1	1		7	6	4	1	45	10	8	3	7	4	5	3	3	2	1		
蟹江	25	6	2		23	6	2			1	1		26	5	5	1	4	2	1	1	1				
半田	70	1	1		66	1	1		15	10	7		72	19	18	2	19	11	10	1	4	1			
東海	49	4	3		46	3	3		2	12	8	2	44	7	8	1	10	4	4		3	2	2		
知多	13	3	4		13	2	3		1	1	1		15	4	4	1					1				
常滑	4	1	1		4	1	1		1	3	2		17	3	2	1	3	1							
中部空港	4	2	1	1	4	2	1	1	1	2	1		3	3	2	1					1	2	1	1	
三河部	553	62	37	2	527	50	23	2	64	56	45	10	472	158	126	23	107	73	73	18	35	18	7	1	
刈谷	39	5	4		36	4	3		4	4	5		42	14	11	2	16	8	8	1	1	2			
碧南	21	2	2		21	1	1		4	5	3		25	16	9	5	9	5	6	4		3			
安城	49	10	6	1	48	10	6	1	6	2	2	1	62	20	22	7	22	15	16	6	5	2	2	1	
西尾	16	2			14	1			1	2	2		20	13	11	2	1	4	4	1		1	1		
岡崎	141	11	8		140	9	2		22	11	6	3	84	30	22	1	17	17	15		7	1			
豊田	131	15	7		119	12	4		9	16	13	2	80	24	23	2	18	9	10	2	10	2			
足助	4				4				4	3	2	1	1	1							1	1			
設楽	1				1																				
新城	5	1	1		4	1	1						3												
曹川	57	8	2	1	55	6	1	1	3	2	3		47	17	11	1	10	8	7	1	2	2	1		
蒲郡	10	3	3		10	3	3			1	1		14	3	3		3				4				
豊橋	70	5	4		66	3	2		8	8	7	3	85	13	11	3	10	6	6	3	5	3	2		
田原	9				9				3	2	1		9	7	3		1	1	1			1	1		

作成所属 刑事総務課

4 重要犯罪 重要窃盗犯 罪種（手口）別 認知・検挙件数・検挙人員（前年比）

（各年1～3月）

罪種・手口	認知件数				検挙件数				検挙率			検挙人員				うち) 少年			
	令和8年	令和7年	増減比較		令和8年	令和7年	増減比較		令和8年 (%)	令和7年 (%)	増減 (P)	令和8年	令和7年	増減比較		令和8年	令和7年	増減比較	
			件数	率(%)			件数	率(%)						人数	率(%)			人数	率(%)
重要犯罪	267	200	67	33.5	238	225	13	5.8	89.1	112.5	-23.4	218	195	23	11.8	32	24	8	33.3
殺人	8	8	±0	±0	9	7	2	28.6	112.5	87.5	25.0	8	7	1	14.3	1	1	±0	±0
強盗	21	17	4	23.5	27	20	7	35.0	128.6	117.6	10.9	30	20	10	50.0	9	5	4	80.0
強盗殺人			±0	…			±0	…			±0		1	-1	-100.0			±0	…
強盗傷人	9	9	±0	±0	12	12	±0	±0	133.3	133.3	±0	13	11	2	18.2	4	2	2	100.0
強盗・不同意性交等			±0	…			±0	…			±0			±0	…			±0	…
強盗・準強盗	12	8	4	50.0	15	8	7	87.5	125.0	100.0	25.0	17	8	9	112.5	5	3	2	66.7
放火	15	11	4	36.4	7	6	1	16.7	46.7	54.5	-7.9	8	5	3	60.0			±0	…
不同意性交等	86	62	24	38.7	72	87	-15	-17.2	83.7	140.3	-56.6	63	85	-22	-25.9	10	7	3	42.9
略取誘拐・人身売買	9	8	1	12.5	2	6	-4	-66.7	22.2	75.0	-52.8	2	5	-3	-60.0		1	-1	-100.0
不同意わいせつ	128	94	34	36.2	121	99	22	22.2	94.5	105.3	-10.8	107	73	34	46.6	12	10	2	20.0
重要窃盗犯	817	1,038	-221	-21.3	371	161	210	130.4	45.4	15.5	29.9	115	82	33	40.2	16	7	9	128.6
侵入窃盗	645	726	-81	-11.2	264	120	144	120.0	40.9	16.5	24.4	88	60	28	46.7	7	4	3	75.0
住宅対象	284	304	-20	-6.6	139	51	88	172.5	48.9	16.8	32.2	23	18	5	27.8	3	3	±0	±0
住宅対象以外	361	422	-61	-14.5	125	69	56	81.2	34.6	16.4	18.3	65	42	23	54.8	4	1	3	300.0
うち) 事務所荒し	39	41	-2	-4.9	17	12	5	41.7	43.6	29.3	14.3	5	6	-1	-16.7			±0	…
うち) 出店荒し	87	90	-3	-3.3	38	12	26	216.7	43.7	13.3	30.3	20	14	6	42.9	2		2	…
自動車盗	151	292	-141	-48.3	104	25	79	316.0	68.9	8.6	60.3	25	17	8	47.1	9	1	8	800.0
ひったくり	6	6	±0	±0	2	14	-12	-85.7	33.3	233.3	-200.0	1	2	-1	-50.0		1	-1	-100.0
すり	15	14	1	7.1	1	2	-1	-50.0	6.7	14.3	-7.6	1	3	-2	-66.7		1	-1	-100.0

注 侵入盗の「住宅対象」とは、空き巣、忍込み及び居空きをいう。

作成所属 刑事総務課

5 重要犯罪 警察署別 罪種別 認知・検挙件数・検挙人員（1）

（本年1～3月）

警察署	重要犯罪総数				凶悪犯				殺人				強盗				強盗殺人				強盗傷人			
	認知 件数	検挙 件数	検挙 人員	うち) 少年	認知 件数	検挙 件数	検挙 人員	うち) 少年	認知 件数	検挙 件数	検挙 人員	うち) 少年	認知 件数	検挙 件数	検挙 人員	うち) 少年	認知 件数	検挙 件数	検挙 人員	うち) 少年	認知 件数	検挙 件数	検挙 人員	うち) 少年
	総数	267	238	218	32	130	115	109	20	8	9	8	1	21	27	30	9					9	12	13
本部	127	89	81	8	58	40	35	4		1	3		10	10	8	1					4	4	3	
名古屋 市部	千種	6	3	2	2								1											
	東	7	4	4	1	3	2	2																
	北	4	4	4	1	3	2	2	1															
	西	4	3	2	1	4	2	1	1															
	中村	12	13	13		5	3	3																
	中	33	18	19		14	9	10			1	3			1	1						1	1	
	昭和	4	2	2	1																			
	瑞穂	1	2	2			1	1																
	熱田	6	2	2	1	2	1							1	1									
	中川	10	5	2		6	5	2						2	2	1					2	1		
	南	7	9	7		1	2	2						1	2	2					1	1	1	
	港	7	5	4		5	4	3						3	1	1					1			
	緑	7	5	4	1	4	1	1							1	1						1	1	
	名東	8	5	5	1	4	3	3	1															
天白	4	3	3		1	1	1							1	1									
守山	7	6	6	1	4	4	4	1					2	1	1	1								
尾張部	80	92	84	15	35	42	41	10	4	5	3	1	7	11	13	6					5	5	7	3
	愛知	5	7	7	3	5	4	4	2					2	2	2	2				2	1		
	瀬戸	2	2	3	2	1	1	1																
	春日井	6	9	9		2	3	4							1	1								
	小牧	8	6	8	3	3	3	6	3					3	3	6	3				2	3	6	3
	西枇杷島	6	7	7		3	4	5							1	1								
	江南	4	3	3			1																	
	犬山	2	4	2		1	3	1		1	1													
	一宮	10	7	6		2	2	1							1	1						1	1	
	稲沢	4	5	4	1	2	2	1	1	2	2	1	1											
	津島	7	7	5	1	3	1	1																
	蟹江		4	4			3	3							1	1	1							
	半田	19	14	13	1	8	8	8	1	1	2	2		1							1			
	東海	2	9	7	3	2	2	2	2					1	1	1	1							
	知多		1	1	1		1	1	1															
	常滑	4	6	4		3	4	2							1									
	中部空港	1	1	1																				
三河部	60	57	53	9	37	33	33	6	4	3	2		4	6	9	2					3	3	1	
	刈谷	2	5	5		1	3	2							1	1								
	碧南	4	6	3		1	1								1							1		
	安城	7	4	3	1	2	2	1					1											
	西尾	1	2	5			2	5								3								
	岡崎	15	13	11	2	12	11	11	2	1	3	2		2	2	3						1	2	
	豊田	9	11	11	1	8	3	3	1	1				1	1	1	1					1	1	1
	足助	2	1	1	1																			
	設楽																							
	新城		1				1																	
	豊川	7	5	5	2	5	4	4	2	1														
	蒲郡	1				1																		
	豊橋	10	7	7	2	6	5	5	1					1	1	1	1							
田原	2	2	2		1	1	2																	

作成所属 刑事総務課

5 重要犯罪 警察署別 罪種別 認知・検挙件数・検挙人員（2）

（本年1～3月）

警察署	強盗・不同意性交等																強盗・準強盗				放火				不同意性交等				略取誘拐・人身売買				不同意わいせつ			
	強盗・不同意性交等				強盗・準強盗				放火				不同意性交等				略取誘拐・人身売買				不同意わいせつ															
	認知 件数	検挙 件数	検挙 人員	うち) 少年	認知 件数	検挙 件数	検挙 人員	うち) 少年	認知 件数	検挙 件数	検挙 人員	うち) 少年	認知 件数	検挙 件数	検挙 人員	うち) 少年	認知 件数	検挙 件数	検挙 人員	うち) 少年	認知 件数	検挙 件数	検挙 人員	うち) 少年	認知 件数	検挙 件数	検挙 人員	うち) 少年								
総数					12	15	17	5	15	7	8		86	72	63	10	9	2	2		128	121	107	12												
本部					6	6	5	1	3	3	3		45	26	21	3	3	2	2		66	47	44	4												
名古屋 市部	千種				1								1								4	3	2													
	東												3	2	2						4	2	2	1												
	北												3	2	2	1					1	2	2													
	西												4	2	1	1						1	1													
	中村									1	1		5	2	2						7	10	10													
	中								1				13	7	6		2	1	1		17	8	8													
	昭和																				4	2	2	1												
	瑞穂									1	1						1	1	1																	
	熱田				1	1							1								4	1	2	1												
	中川					1	1						4	3	1						4															
	南					1	1														6	7	5													
	港				2	1	1						2	3	2						2	1	1													
	緑												4								3	4	3	1												
	名東					1	1						4	3	3	1					4	2	2													
天白												1								3	2	2														
守山				2	1	1	1	2	1	1			2	2						3	2	2														
尾張部	愛知				2	6	6	3	4	3	4		20	23	21	3	5				40	50	43	5												
	瀬戸					1	2	2	2	2	2		1								3	3	1													
	春日井								1					1	1						1	1	2	2												
	小牧				1		1			1	1		2	1	2						4	6	5													
	西枇杷島					1	1				1		3	3	3		1				5	3	2													
	江南													1	1		1				2	3	2													
	犬山													2	1						3	2	2													
	一宮												2	1			2				1	1	1													
	稲沢																				6	5	5													
	津島												3	1	1						2	3	3													
	蟹江					1	1							2	2						4	6	4	1												
	半田								1				5	6	6	1					1	1	1													
	東海				1	1	1	1					1	1	1	1					11	6	5													
	知多													1	1	1						7	5	1												
常滑					1							3	3	2		1					2	2														
中部空港																					2	2														
三河部	刈谷				4	3	6	1	8	1	1		21	23	21	4	1				1	1	1	3												
	碧南					1	1		1	1				1	1						22	24	20	3												
	安城																				1	2	3													
	西尾												1	2	1						3	5	3													
	岡崎						3							2	2						5	2	2	1												
	豊田				2	1	1		3				6	6	6	2					1	1	1													
	足助				1				1				5	2	2						3	2														
	設楽																				1	8	8													
	新城													1							2	1	1	1												
	豊川												4	4	4	2	1					1	1													
	蒲郡								1												1	1	1													
	豊橋				1	1	1	1					5	4	4						4	2	2	1												
	田原								1		1			1	1						1	1														

作成所属 刑事総務課

6 重要窃盗犯 警察署別 手口別 認知件数（前年比）

（各年1～3月）

警察署	重要窃盗犯認知件数総数				侵入盗								自動車盗				ひったくり				すり				
					住宅対象				その他																
	令和8年	令和7年	増減比較		令和8年	令和7年	増減比較		令和8年	令和7年	増減比較		令和8年	令和7年	増減比較		令和8年	令和7年	増減比較						
			件数	率(%)			件数	率(%)			件数	率(%)			件数	率(%)			件数	率(%)	件数	率(%)			
総数	817	1,038	-221	-21.3	284	304	-20	-6.6	361	422	-61	-14.5	151	292	-141	-48.3	6	6	±0	±0	15	14	1	7.1	
本部			±0	…			±0	…			±0	…			±0	…			±0	…			±0	…	
名古屋 市部	千種	273	329	-56	-17.0	94	75	19	25.3	113	119	-6	-5.0	50	118	-68	-57.6	4	3	1	33.3	12	14	-2	-14.3
	東	10	13	-3	-23.1	4	4	±0	±0	5	5	±0	±0	1	4	-3	-75.0			±0	…			±0	…
	北	13	11	2	18.2	4	2	2	100.0	4	1	3	300.0	5	7	-2	-28.6			±0	…		1	-1	-100.0
	西	13	19	-6	-31.6	4	6	-2	-33.3	4	7	-3	-42.9	5	5	±0	±0		1	-1	-100.0			±0	…
	中村	14	31	-17	-54.8	4	5	-1	-20.0	8	19	-11	-57.9	2	7	-5	-71.4			±0	…			±0	…
	中	32	22	10	45.5	8	4	4	100.0	9	11	-2	-18.2	10	7	3	42.9			±0	…	5		5	…
	昭和	47	49	-2	-4.1	9	8	1	12.5	30	20	10	50.0	4	7	-3	-42.9	2	2	-2	-100.0	4	12	-8	-66.7
	瑞穂	14	8	6	75.0	7	3	4	133.3	4	3	1	33.3	2	2	±0	±0			±0	…	1		1	…
	熱田	7	10	-3	-30.0	4	2	2	100.0	1	3	-2	-66.7	2	5	-3	-60.0			±0	…			±0	…
	中川	8	10	-2	-20.0	1		1	…	6	3	3	100.0	1	6	-5	-83.3			±0	…		1	-1	-100.0
	南	38	33	5	15.2	12	10	2	20.0	13	7	6	85.7	11	16	-5	-31.3	2		2	…			±0	…
	港	14	14	±0	±0	4	3	1	33.3	7	3	4	133.3	3	8	-5	-62.5			±0	…			±0	…
	緑	15	22	-7	-31.8	5	6	-1	-16.7	9	2	7	350.0	1	14	-13	-92.9			±0	…			±0	…
	名東	17	31	-14	-45.2	8	7	1	14.3	5	12	-7	-58.3	2	12	-10	-83.3			±0	…	2		2	…
	天白	7	13	-6	-46.2	5	2	3	150.0	2	6	-4	-66.7		5	-5	-100.0			±0	…			±0	…
	守山	9	6	3	50.0	7	1	6	600.0	2	1	1	100.0		4	-4	-100.0			±0	…			±0	…
愛知	15	37	-22	-59.5	8	12	-4	-33.3	4	16	-12	-75.0	1	9	-8	-88.9			2	…			±0	…	
尾張部	350	385	-35	-9.1	122	133	-11	-8.3	157	144	13	9.0	68	108	-40	-37.0	2		2	…	1		1	…	
瀬戸	33	27	6	22.2	6	9	-3	-33.3	19	6	13	216.7	8	12	-4	-33.3			±0	…			±0	…	
春日井	6	18	-12	-66.7	2	2	±0	±0	2	11	-9	-81.8	2	5	-3	-60.0			±0	…			±0	…	
小牧	41	34	7	20.6	7	14	-7	-50.0	28	17	11	64.7	6	3	3	100.0			±0	…			±0	…	
西枇杷島	17	23	-6	-26.1	6	6	±0	±0	8	11	-3	-27.3	3	6	-3	-50.0			±0	…			±0	…	
江南	23	27	-4	-14.8	8	5	3	60.0	8	12	-4	-33.3	6	10	-4	-40.0			±0	…	1		1	…	
犬山	20	41	-21	-51.2	5	17	-12	-70.6	12	16	-4	-25.0	3	8	-5	-62.5			±0	…			±0	…	
一宮	29	15	14	93.3	12	10	2	20.0	13	2	11	550.0	4	3	1	33.3			±0	…			±0	…	
稲沢	35	47	-12	-25.5	17	21	-4	-19.0	5	18	-13	-72.2	13	8	5	62.5			±0	…			±0	…	
津島	29	21	8	38.1	16	6	10	166.7	11	6	5	83.3	2	9	-7	-77.8			±0	…			±0	…	
蟹江	34	43	-9	-20.9	12	13	-1	-7.7	12	14	-2	-14.3	9	16	-7	-43.8	1		1	…			±0	…	
半田	23	19	4	21.1	7	5	2	40.0	11	1	10	1,000.0	5	13	-8	-61.5			±0	…			±0	…	
東海	27	26	1	3.8	9	10	-1	-10.0	14	14	±0	±0	4	2	2	100.0			±0	…			±0	…	
知多	23	28	-5	-17.9	12	12	±0	±0	9	10	-1	-10.0	1	6	-5	-83.3	1		1	…			±0	…	
常滑	5	7	-2	-28.6	2	1	1	100.0	2	3	-1	-33.3	1	3	-2	-66.7			±0	…			±0	…	
中部空港	5	9	-4	-44.4	1	2	-1	-50.0	3	3	±0	±0	1	4	-3	-75.0			±0	…			±0	…	
三河部			±0	…			±0	…			±0	…			±0	…			±0	…			±0	…	
刈谷	194	324	-130	-40.1	68	96	-28	-29.2	91	159	-68	-42.8	33	66	-33	-50.0	3	3	-3	-100.0	2		2	…	
碧南	13	31	-18	-58.1	5	6	-1	-16.7	7	19	-12	-63.2	1	6	-5	-83.3			±0	…			±0	…	
安城	4	40	-36	-90.0	3	13	-10	-76.9	1	24	-23	-95.8		3	-3	-100.0			±0	…			±0	…	
西尾	17	42	-25	-59.5	7	19	-12	-63.2	8	15	-7	-46.7	2	8	-6	-75.0			±0	…			±0	…	
岡崎	9	34	-25	-73.5	2	5	-3	-60.0	4	27	-23	-85.2	3	1	2	200.0		1	-1	-100.0			±0	…	
豊田	25	40	-15	-37.5	5	14	-9	-64.3	18	15	3	20.0	2	10	-8	-80.0		1	-1	-100.0			±0	…	
足助	30	57	-27	-47.4	12	9	3	33.3	12	28	-16	-57.1	6	19	-13	-68.4		1	-1	-100.0			±0	…	
設楽	1	3	-2	-66.7		1	-1	-100.0	1	2	-1	-50.0			±0	…			±0	…			±0	…	
新城	4	1	3	300.0			±0	…	4	1	3	300.0			±0	…			±0	…			±0	…	
曹川	1	1	±0	±0			±0	…	1	1	-1	-100.0			±0	…			±0	…	1		1	…	
蒲郡	24	27	-3	-11.1	7	12	-5	-41.7	14	11	3	27.3	3	4	-1	-25.0			±0	…			±0	…	
豊橋	9	11	-2	-18.2	1	1	…	…	5	5	±0	±0	3	6	-3	-50.0			±0	…			±0	…	
田原	43	34	9	26.5	19	17	2	11.8	12	8	4	50.0	11	9	2	22.2			±0	…	1		1	…	
	14	3	11	366.7	7		7	…	5	3	2	66.7	2		2	…			±0	…			±0	…	

作成所属 刑事総務課

7 重要窃盗犯 警察署別 手口別 検挙件数（前年比）

（各年1～3月）

警察署	重要窃盗犯検挙件数総数				侵入盗								自動車盗				ひったくり				すり							
	令和8年		令和7年		住宅対象				その他				令和8年		令和7年		増減比較				令和8年		令和7年		増減比較			
					件数	率(%)	件数	率(%)	件数	率(%)	件数	率(%)					件数	率(%)	件数	率(%)					件数	率(%)	件数	率(%)
総数	371	161	210	130.4	139	51	88	172.5	125	69	56	81.2	104	25	79	316.0	2	14	-12	-85.7	1	2	-1	-50.0				
本部			±0	…			±0	…			±0	…			±0	…			±0	…			±0	…				
名古屋 市部	千種	74	49	25	51.0	9	12	-3	-25.0	49	17	32	188.2	14	5	9	180.0	1	13	-12	-92.3	1	2	-1	-50.0			
	東	3	3	±0	±0	1	1	±0	±0	2	1	1	100.0			±0	…			±0	…		1	1	-1	-100.0		
	北	2		2	…			±0	…			±0	…	2		2	…			±0	…				±0	…		
	西		13	-13	-100.0		2	-2	-100.0			±0	…			±0	…		11	-11	-100.0					±0	…	
	中村	2	3	-1	-33.3	1	1	±0	±0	1	1	±0	±0		1	-1	-100.0			±0	…				±0	…		
	中	31	8	23	287.5	1	1	±0	±0	22	4	18	450.0	8		8	…	2		-2	-100.0		1		-1	-100.0		
	昭和		3	-3	-100.0		1	-1	-100.0		1	-1	-100.0		1	-1	-100.0			±0	…				±0	…		
	瑞穂		2	-2	-100.0			±0	…		1	-1	-100.0		1	-1	-100.0			±0	…				±0	…		
	熱田		4	-4	-100.0			±0	…		3	-3	-100.0		1	-1	-100.0			±0	…				±0	…		
	中川	4	5	-1	-20.0	1	2	-1	-50.0	1	3	-2	-66.7	1		1	…			±0	…	1			1	…		
	南	6	1	5	500.0		1	-1	-100.0	4		4	…	2		2	…			±0	…				±0	…		
	港	3	2	1	50.0	2	2	±0	±0	1		1	…			±0	…			±0	…				±0	…		
	緑	5		5	…	1		1	…	4		4	…			±0	…			±0	…				±0	…		
	名東	1	1	±0	±0			±0	…		1	-1	-100.0	1		1	…			±0	…				±0	…		
	天白	15	2	13	650.0	1		1	…	14	1	13	1,300.0		1	-1	-100.0			±0	…				±0	…		
守山	2	2	±0	±0	1	1	±0	±0		1	-1	-100.0			±0	…	1		1	…				±0	…			
尾張部		108	47	61	129.8	61	5	56	1,120.0	30	25	5	20.0	17	17	±0	±0			±0	…				±0	…		
	愛知	3	4	-1	-25.0			±0	…	2	1	1	100.0	1	3	-2	-66.7			±0	…				±0	…		
	瀬戸	3	2	1	50.0			±0	…	2	2	±0	±0	1		1	…			±0	…				±0	…		
	春日井	8	8	±0	±0			±0	…	8	4	4	100.0		4	-4	-100.0			±0	…				±0	…		
	小牧		2	-2	-100.0			±0	…		2	-2	-100.0			±0	…			±0	…				±0	…		
	西枇杷島	31	3	28	933.3	17		17	…	3		3	…	11	3	8	266.7			±0	…				±0	…		
	江南	6	2	4	200.0	2	1	1	100.0	3		3	…	1	1	±0	±0			±0	…				±0	…		
	犬山	2	1	1	100.0	2		2	…		1	-1	-100.0			±0	…			±0	…				±0	…		
	一宮	2	4	-2	-50.0	1	2	-1	-50.0	1	2	-1	-50.0			±0	…			±0	…				±0	…		
	稲沢			±0	…			±0	…			±0	…			±0	…			±0	…				±0	…		
	津島	31	2	29	1,450.0	30	2	28	1,400.0	1		1	…			±0	…			±0	…				±0	…		
	蟹江		5	-5	-100.0			±0	…		2	-2	-100.0		3	-3	-100.0			±0	…				±0	…		
	半田	12	12	±0	±0	7		7	…	4	10	-6	-60.0	1	2	-1	-50.0			±0	…				±0	…		
	東海	8		8	…	2		2	…	5		5	…	1		1	…			±0	…				±0	…		
	知多	1		1	…			±0	…	1		1	…			±0	…			±0	…				±0	…		
常滑	1	2	-1	-50.0			±0	…		1	-1	-100.0	1	1	±0	±0			±0	…				±0	…			
中部空港			±0	…			±0	…			±0	…			±0	…			±0	…				±0	…			
三河部		189	65	124	190.8	69	34	35	102.9	46	27	19	70.4	73	3	70	2,333.3	1	1	±0	±0				±0	…		
	刈谷	57		57	…	15		15	…	17		17	…	25		25	…			±0	…				±0	…		
	碧南	29		29	…	22		22	…	1		1	…	6		6	…			±0	…				±0	…		
	安城	13	4	9	225.0			±0	…	1	4	-3	-75.0	12		12	…			±0	…				±0	…		
	西尾	3	32	-29	-90.6	1	29	-28	-96.6	1	3	-2	-66.7			±0	…	1		±0	…				±0	…		
	岡崎	36	2	34	1,700.0	2		2	…	10		10	…	24	1	23	2,300.0		1	-1	-100.0				±0	…		
	豊田	6	5	1	20.0	3	2	1	50.0	2	3	-1	-33.3	1		1	…			±0	…				±0	…		
	足助			±0	…			±0	…			±0	…			±0	…			±0	…				±0	…		
	設楽	1		1	…			±0	…	1		1	…			±0	…			±0	…				±0	…		
	新城		2	-2	-100.0		1	-1	-100.0		1	-1	-100.0			±0	…			±0	…				±0	…		
	豊川	31	9	22	244.4	22		22	…	4	9	-5	-55.6	5		5	…			±0	…				±0	…		
	蒲郡			±0	…			±0	…			±0	…			±0	…			±0	…				±0	…		
	豊橋	12	11	1	9.1	4	2	2	100.0	8	7	1	14.3		2	-2	-100.0			±0	…				±0	…		
	田原	1		1	…			±0	…	1		1	…			±0	…			±0	…				±0	…		

作成所属 刑事総務課

8 重要窃盗犯 警察署別 手口別 検挙人員（前年比）

（各年1～3月）

警察署	重要窃盗犯検挙人員総数				侵入盗								自動車盗				ひったくり				すり				
					住宅対象				その他																
	令和8年	令和7年	増減比較		令和8年	令和7年	増減比較		令和8年	令和7年	増減比較		令和8年	令和7年	増減比較		令和8年	令和7年	増減比較						
		人数	率(%)			人数	率(%)			人数	率(%)			人数	率(%)			人数	率(%)						
総数	115	82	33	40.2	23	18	5	27.8	65	42	23	54.8	25	17	8	47.1	1	2	-1	-50.0	1	3	-2	-66.7	
本部			±0	…			±0	…			±0	…			±0	…			±0	…			±0	…	
名古屋 市部	千種	37	34	3	8.8	7	8	-1	-12.5	21	20	1	5.0	7	2	5	250.0	1	1	±0	±0	1	3	-2	-66.7
	東	1	3	-2	-66.7		1	-1	-100.0	1	1	±0	±0			±0	…			±0	…	1	1	-1	-100.0
	北			±0	…			±0	…			±0	…			±0	…			±0	…			±0	…
	西		1	-1	-100.0		1	-1	-100.0			±0	…			±0	…			±0	…			±0	…
	中村	2	1	1	100.0			±0	…	1	1	±0	±0	1		1	…			±0	…			±0	…
	中	12	15	-3	-20.0	1		1	…	9	12	-3	-25.0	2		2	…	1	1	-1	-100.0		2	-2	-100.0
	昭和		2	-2	-100.0		1	-1	-100.0			±0	…		1	-1	-100.0			±0	…			±0	…
	瑞穂	1	1	±0	±0			±0	…	1		1	…		1	-1	-100.0			±0	…			±0	…
	熱田		2	-2	-100.0			±0	…		2	-2	-100.0			±0	…			±0	…			±0	…
	中川	4	2	2	100.0		1	-1	-100.0	1	1	±0	±0	2		2	…			±0	…	1		1	…
	南	5	1	4	400.0		1	-1	-100.0	4		4	…	1		1	…			±0	…			±0	…
	港	6	2	4	200.0	3	2	1	50.0	2		2	…	1		1	…			±0	…			±0	…
	緑	2		2	…	1		1	…	1		1	…			±0	…			±0	…			±0	…
	名東		1	-1	-100.0			±0	…		1	-1	-100.0			±0	…			±0	…			±0	…
	天白	2	1	1	100.0	1		1	…	1	1	±0	±0			±0	…			±0	…			±0	…
	守山	2	2	±0	±0	1	1	±0	±0			-1	-100.0			±0	…	1		1	…			±0	…
尾張部	愛知	39	31	8	25.8	6	4	2	50.0	22	15	7	46.7	11	12	-1	-8.3			±0	…			±0	…
	瀬戸	4	2	2	100.0			±0	…	3	1	2	200.0	1	1	±0	±0			±0	…			±0	…
	春日井	3	1	2	200.0			±0	…	2	1	1	100.0	1		1	…			±0	…			±0	…
	小牧	9	6	3	50.0			±0	…	3	2	1	50.0	6	4	2	50.0			±0	…			±0	…
	西枇杷島		2	-2	-100.0			±0	…		2	-2	-100.0			±0	…			±0	…			±0	…
	西枇杷島	5	2	3	150.0	2		2	…	2		2	…	1	2	-1	-50.0			±0	…			±0	…
	江南	2		2	…	1		1	…	1		1	…			±0	…			±0	…			±0	…
	犬山			±0	…			±0	…			±0	…			±0	…			±0	…			±0	…
	一宮	4	3	1	33.3	1	2	-1	-50.0	3	1	2	200.0			±0	…			±0	…			±0	…
	稲沢			±0	…			±0	…			±0	…			±0	…			±0	…			±0	…
	津島	2	2	±0	±0	1	2	-1	-50.0	1		1	…			±0	…			±0	…			±0	…
	蟹江		6	-6	-100.0			±0	…		3	-3	-100.0		3	-3	-100.0			±0	…			±0	…
	半田	4	6	-2	-33.3			±0	…	3	4	-1	-25.0	1	2	-1	-50.0			±0	…			±0	…
	東海	3		3	…	1		1	…	1		1	…	1		1	…			±0	…			±0	…
	知多	2		2	…			±0	…	2		2	…			±0	…			±0	…			±0	…
	常滑	1	1	±0	±0			±0	…	1	1	±0	±0			±0	…			±0	…			±0	…
中部空港			±0	…			±0	…			±0	…			±0	…			±0	…			±0	…	
三河部	刈谷	39	17	22	129.4	10	6	4	66.7	22	7	15	214.3	7	3	4	133.3		1	-1	-100.0			±0	…
	碧南	3		3	…			±0	…	2		2	…	1		1	…			±0	…			±0	…
	安城	3		3	…			±0	…			±0	…	3		3	…			±0	…			±0	…
	西尾	2		2	…	1		1	…	1		1	…			±0	…			±0	…			±0	…
	西尾	3	2	1	50.0	1	1	±0	±0	2	1	1	100.0			±0	…			±0	…			±0	…
	岡崎	7	2	5	250.0	1		1	…	4		4	…	2	1	1	100.0		1	-1	-100.0			±0	…
	豊田	6	3	3	100.0	2	1	1	100.0	3	2	1	50.0	1		1	…			±0	…			±0	…
	足助			±0	…			±0	…			±0	…			±0	…			±0	…			±0	…
	設楽	1		1	…			±0	…	1		1	…			±0	…			±0	…			±0	…
	新城		2	-2	-100.0		1	-1	-100.0		1	-1	-100.0			±0	…			±0	…			±0	…
	豊川	6	1	5	500.0	2		2	…	4	1	3	300.0			±0	…			±0	…			±0	…
	蒲郡			±0	…			±0	…			±0	…			±0	…			±0	…			±0	…
	豊橋	8	6	2	33.3	3	2	1	50.0	5	2	3	150.0		2	-2	-100.0			±0	…			±0	…
田原		1	-1	-100.0		1	-1	-100.0			±0	…			±0	…			±0	…			±0	…	

作成所属 刑事総務課

9 窃盗犯 手口別 認知・検挙件数・検挙人員（前年比）

（各年1～3月）

手口	認知件数				検挙件数				検挙率			検挙人員				うち) 少年					
	構成比 (%)	令和8年	令和7年	増減比較		令和8年	令和7年	増減比較		令和8年 (%)	令和7年 (%)	増減 (P)	令和8年	令和7年	増減比較		令和8年	令和7年	増減比較		
				件数	率 (%)			件数	率 (%)						人数	率 (%)			人数	率 (%)	
総数	100.0	9,148	8,270	878	10.6	2,207	2,001	206	10.3	24.1	24.2	-0.1	1,572	1,388	184	13.3	270	207	63	30.4	
侵入盗		7.1	645	726	-81	-11.2	264	120	144	120.0	40.9	16.5	24.4	88	60	28	46.7	7	4	3	75.0
	空き巣	2.2	201	222	-21	-9.5	86	46	40	87.0	42.8	20.7	22.1	13	15	-2	-13.3		2	-2	-100.0
	忍込み	0.9	79	76	3	3.9	49	1	48	4,800.0	62.0	1.3	60.7	7	1	6	600.0	3	1	2	200.0
	居空き	0.0	4	6	-2	-33.3	4	4	±0	±0	100.0	66.7	33.3	3	2	1	50.0				±0
	A T M破り				±0	...			±0	...			±0			±0	...				±0
	金庫破り	0.1	12	24	-12	-50.0	8	10	-2	-20.0	66.7	41.7	25.0	3	3	±0	±0				±0
	旅館荒し			3	-3	-100.0	1		1	...			±0	1	1	±0	±0				±0
	官公署荒し	0.0	2	1	1	100.0	9		9	...	450.0	450.0	1	1	1	...					±0
	学校荒し	0.0	3	2	1	50.0	1		1	...	33.3	33.3			±0	...					±0
	病院荒し	0.0	2	4	-2	-50.0			±0	...			±0	1		1	...				±0
	給油所荒し	0.0	1	7	-6	-85.7	1		1	...	100.0	100.0	1		1	...					±0
	事務所荒し	0.4	39	41	-2	-4.9	17	12	5	41.7	43.6	29.3	14.3	5	6	-1	-16.7				±0
	出店荒し	1.0	87	90	-3	-3.3	38	12	26	216.7	43.7	13.3	30.3	20	14	6	42.9				2
	工場荒し	0.1	6	3	3	100.0	2	9	-7	-77.8	33.3	300.0	-266.7	3	2	1	50.0	1			1
	更衣室荒し	0.0	3	4	-1	-25.0	3	2	1	50.0	100.0	50.0	50.0	2	2	±0	±0				±0
倉庫荒し	0.5	43	39	4	10.3	13	15	-2	-13.3	30.2	38.5	-8.2	9	6	3	50.0		1		-1	
その他	1.8	163	204	-41	-20.1	32	9	23	255.6	19.6	4.4	15.2	19	8	11	137.5	1			1	
乗り物盗		40.7	3,727	3,068	659	21.5	301	313	-12	-3.8	8.1	10.2	-2.1	167	128	39	30.5	95	62	33	53.2
	自動車盗	1.7	151	292	-141	-48.3	104	25	79	316.0	68.9	8.6	60.3	25	17	8	47.1	9	1	8	800.0
	オートバイ盗	4.8	437	228	209	91.7	21	16	5	31.3	4.8	7.0	-2.2	19	13	6	46.2	18	12	6	50.0
	自転車盗	34.3	3,139	2,548	591	23.2	176	272	-96	-35.3	5.6	10.7	-5.1	123	98	25	25.5	68	49	19	38.8
非侵入盗		52.2	4,776	4,476	300	6.7	1,642	1,568	74	4.7	34.4	35.0	-0.7	1,317	1,200	117	9.8	168	141	27	19.1
	職権盗	0.2	22	9	13	144.4	14	16	-2	-12.5	63.6	177.8	-114.1	2	2	±0	±0	1			±0
	慶弔盗				±0	...			±0	...			±0			±0	...				±0
	追出し盗				±0	...			±0	...			±0			±0	...				±0
	買物盗	0.1	6	15	-9	-60.0	3	7	-4	-57.1	50.0	46.7	3.3	3	3	±0	±0				±0
	訪問盗	0.1	5	5	±0	±0	4	11	-7	-63.6	80.0	220.0	-140.0	3	1	2	200.0				±0
	払出盗	0.6	59	93	-34	-36.6	52	68	-16	-23.5	88.1	73.1	15.0	12	4	8	200.0	1	1	±0	±0
	A T Mねらい			1	-1	-100.0			±0	...			±0			±0	...				±0
	窓口ねらい				±0	...			±0	...			±0			±0	...				±0
	途中ねらい				±0	...			±0	...			±0			±0	...				±0
	室内ねらい	0.1	8	7	1	14.3	1		1	...	12.5	12.5				±0	...				±0
	客室ねらい	0.0	2	2	±0	±0	1		1	...	50.0	50.0		1		1	...				±0
	病室ねらい	0.2	15	7	8	114.3			±0	...			±0			±0	...				±0
	ひったくり	0.1	6	6	±0	±0	2	14	-12	-85.7	33.3	233.3	-200.0	1	2	-1	-50.0			1	-1
	すり	0.2	15	14	1	7.1	1	2	-1	-50.0	6.7	14.3	-7.6	1	3	-2	-66.7			1	-1
	置き引き	1.5	141	104	37	35.6	34	43	-9	-20.9	24.1	41.3	-17.2	32	40	-8	-20.0	1	4	-3	-75.0
	仮睡者ねらい	0.1	9	9	±0	±0	2	3	-1	-33.3	22.2	33.3	-11.1	1	3	-2	-66.7				±0
	車上ねらい	4.6	417	417	±0	±0	37	35	2	5.7	8.9	8.4	0.5	23	12	11	91.7	4	1	3	300.0
	部品ねらい	5.0	457	485	-28	-5.8	17	19	-2	-10.5	3.7	3.9	-0.2	7	5	2	40.0	3	2	1	50.0
	脱衣場ねらい	0.2	21	21	±0	±0	6	2	4	200.0	28.6	9.5	19.0	5	2	3	150.0				±0
	自動販売機ねらい	0.7	65	44	21	47.7	6	6	-6	-100.0		13.6	-13.6			±0	...				±0
	色情ねらい	0.4	35	25	10	40.0	9	7	2	28.6	25.7	28.0	-2.3	9	3	6	200.0				±0
	工事場ねらい	1.6	143	90	53	58.9	8	5	3	60.0	5.6	5.6	0.0	3	4	-1	-25.0				±0
	万引き	20.4	1,865	1,806	59	3.3	1,087	970	117	12.1	58.3	53.7	4.6	912	812	100	12.3	144	111	33	29.7
	職場ねらい	1.6	146	131	15	11.5	63	47	16	34.0	43.2	35.9	7.3	58	42	16	38.1	4	5	-1	-20.0
	同居ねらい	0.1	12	8	4	50.0	9	4	5	125.0	75.0	50.0	25.0	6	3	3	100.0	1			±0
	さい銭ねらい	0.5	50	36	14	38.9	12	15	-3	-20.0	24.0	41.7	-17.7	10	12	-2	-16.7				±0
その他	14.0	1,277	1,141	136	11.9	280	294	-14	-4.8	21.9	25.8	-3.8	228	247	-19	-7.7	9	15	-6	-40.0	

作成所属 刑事総務課

10 窃盗犯 警察署別 認知・検挙件数・検挙人員（前年比）

（各年1～3月）

警察署	認知件数					検挙件数				検挙率			検挙人員				うち 少年					
	構成比 (%)	令和8年	令和7年	増減比較		令和8年	令和7年	増減比較		令和8年 (%)	令和7年 (%)	増減 (P)	令和8年	令和7年	増減比較		令和8年	令和7年	増減比較			
				件数	率 (%)			件数	率 (%)						人数	率 (%)			人数	率 (%)		
総数	100.0	9,148	8,270	878	10.6	2,207	2,001	206	10.3	24.1	24.2	-0.1	1,572	1,388	184	13.3	270	207	63	30.4		
本部				±0	…		1	-1	-100.0			±0			±0	…			±0	…		
名古屋市部	千種	42.1	3,854	3,519	335	9.5	945	854	91	10.7	24.3	0.3	704	680	24	3.5	91	69	22	31.9		
	東	2.0	180	165	15	9.1	57	64	-7	-10.9	31.7	38.8	-7.1	51	58	-7	-12.1	4	6	-2	-33.3	
	北	2.1	192	210	-18	-8.6	35	42	-7	-16.7	18.2	20.0	-1.8	29	31	-2	-6.5	1	3	-2	-66.7	
	西	2.9	263	269	-6	-2.2	38	74	-36	-48.6	14.4	27.5	-13.1	34	55	-21	-38.2	5	5	±0	±0	
	中村	4.9	447	428	19	4.4	137	115	22	19.1	30.6	26.9	3.8	110	92	18	19.6	24	7	17	242.9	
	中	5.7	523	571	-48	-8.4	126	90	36	40.0	24.1	15.8	8.3	74	76	-2	-2.6	8	7	1	14.3	
	昭和	1.3	115	85	30	35.3	21	23	-2	-8.7	18.3	27.1	-8.8	16	17	-1	-5.9	1	1	±0	±0	
	瑞穂	0.9	78	71	7	9.9	26	18	8	44.4	33.3	25.4	8.0	23	15	8	53.3	5		5	…	
	熱田	1.3	120	117	3	2.6	41	48	-7	-14.6	34.2	41.0	-6.9	37	35	2	5.7	5	5	±0	±0	
	中川	4.4	401	311	90	28.9	77	65	12	18.5	19.2	20.9	-1.7	62	49	13	26.5	7	5	2	40.0	
	南	2.1	190	184	6	3.3	61	39	22	56.4	32.1	21.2	10.9	46	34	12	35.3	3	2	1	50.0	
	港	3.5	318	267	51	19.1	85	79	6	7.6	26.7	29.6	-2.9	61	54	7	13.0	9	8	1	12.5	
	緑	2.9	262	204	58	28.4	63	43	20	46.5	24.0	21.1	3.0	40	39	1	2.6	6	4	2	50.0	
	名東	1.3	120	123	-3	-2.4	42	36	6	16.7	35.0	29.3	5.7	32	30	2	6.7	1		±0	±0	
	天白	1.8	161	134	27	20.1	45	37	8	21.6	28.0	27.6	0.3	16	32	-16	-50.0		6	-6	-100.0	
	守山	3.3	303	239	64	26.8	65	52	13	25.0	21.5	21.8	-0.3	51	42	9	21.4	10	7	3	42.9	
尾張部		34.2	3,127	2,786	341	12.2	685	600	85	14.2	21.9	21.5	0.4	517	447	70	15.7	113	90	23	25.6	
	愛知	3.2	292	266	26	9.8	63	91	-28	-30.8	21.6	34.2	-12.6	59	44	15	34.1	15	5	10	200.0	
	瀬戸	0.9	81	62	19	30.6	29	10	19	190.0	35.8	16.1	19.7	24	7	17	242.9	3		3	…	
	春日井	4.8	437	329	108	32.8	67	78	-11	-14.1	15.3	23.7	-8.4	59	61	-2	-3.3	17	16	1	6.3	
	小牧	2.8	254	200	54	27.0	33	25	8	32.0	13.0	12.5	0.5	29	24	5	20.8	6	5	1	20.0	
	西枇杷島	2.0	186	199	-13	-6.5	61	51	10	19.6	32.8	25.6	7.2	29	38	-9	-23.7	4	10	-6	-60.0	
	江南	2.1	188	172	16	9.3	41	76	-35	-46.1	21.8	44.2	-22.4	34	49	-15	-30.6	11	12	-1	-8.3	
	犬山	1.4	128	120	8	6.7	28	13	15	115.4	21.9	10.8	11.0	15	10	5	50.0	3	1	2	200.0	
	一宮	3.6	332	317	15	4.7	82	50	32	64.0	24.7	15.8	8.9	63	44	19	43.2	7	7	±0	±0	
	稲沢	2.3	207	146	61	41.8	38	20	18	90.0	18.4	13.7	4.7	21	20	1	5.0	2	5	-3	-60.0	
	津島	3.1	283	302	-19	-6.3	65	47	18	38.3	23.0	15.6	7.4	34	42	-8	-19.0	7	8	-1	-12.5	
	蟹江	1.7	159	113	46	40.7	37	32	5	15.6	23.3	28.3	-5.0	33	30	3	10.0	9	3	6	200.0	
	半田	3.1	285	235	50	21.3	59	56	3	5.4	20.7	23.8	-3.1	45	40	5	12.5	11	10	1	10.0	
	東海	2.3	210	211	-1	-0.5	43	30	13	43.3	20.5	14.2	6.3	33	28	5	17.9	7	5	2	40.0	
	知多	0.4	40	57	-17	-29.8	21	16	5	31.3	52.5	28.1	24.4	21	6	15	250.0	6	1	5	500.0	
	常滑	0.4	38	51	-13	-25.5	13	4	9	225.0	34.2	7.8	26.4	13	3	10	333.3	5	2	3	150.0	
中部空港	0.1	7	6	1	16.7	5	1	4	400.0	71.4	16.7	54.8	5	1	4	400.0				±0	…	
三河部		23.7	2,167	1,965	202	10.3	577	546	31	5.7	26.6	27.8	-1.2	351	261	90	34.5	66	48	18	37.5	
	刈谷	2.0	185	164	21	12.8	89	26	63	242.3	48.1	15.9	32.3	26	20	6	30.0	4	4	±0	±0	
	碧南	1.0	96	157	-61	-38.9	63	26	37	142.3	65.6	16.6	49.1	38	15	23	153.3	14	5	9	180.0	
	安城	3.1	283	268	15	5.6	52	45	7	15.6	18.4	16.8	1.6	44	33	11	33.3	9	3	6	200.0	
	西尾	1.6	147	141	6	4.3	39	56	-17	-30.4	26.5	39.7	-13.2	29	19	10	52.6	2	1	1	100.0	
	岡崎	3.5	323	308	15	4.9	113	56	57	101.8	35.0	18.2	16.8	62	38	24	63.2	10	10	±0	±0	
	豊田	4.4	400	406	-6	-1.5	58	186	-128	-68.8	14.5	45.8	-31.3	41	37	4	10.8	6	4	2	50.0	
	足助	0.0	4	9	-5	-55.6	3		3	…	75.0		75.0	3		3	…				±0	…
	設楽	0.1	8	1	7	700.0	1		1	…	12.5		12.5	1		1	…				±0	…
	新城	0.2	17	20	-3	-15.0	5	12	-7	-58.3	29.4	60.0	-30.6	5	9	-4	-44.4				±0	…
	豊川	2.3	207	164	43	26.2	69	42	27	64.3	33.3	25.6	7.7	32	26	6	23.1	6	9	-3	-33.3	
	蒲郡	1.1	101	58	43	74.1	13	13	±0	±0	12.9	22.4	-9.5	10	11	-1	-9.1	1	4	-3	-75.0	
	豊橋	3.6	325	241	84	34.9	66	77	-11	-14.3	20.3	32.0	-11.6	58	44	14	31.8	14	7	7	100.0	
	田原	0.8	71	28	43	153.6	6	7	-1	-14.3	8.5	25.0	-16.5	2	9	-7	-77.8		1	-1	-100.0	

作成所属 刑事総務課

11 侵入盗 警察署別 主要手口別 認知件数 (前年比)

(各年1~3月)

警察署	侵入盗																									
					うち) 空き巣				うち) 忍込み				うち) 居空き				うち) 事務所荒し				うち) 出店荒し					
	認知件数		増減比較		認知件数		増減比較		認知件数		増減比較		認知件数		増減比較		認知件数		増減比較		認知件数		増減比較			
	令和8年	令和7年	件数	率(%)	令和8年	令和7年	件数	率(%)	令和8年	令和7年	件数	率(%)	令和8年	令和7年	件数	率(%)	令和8年	令和7年	件数	率(%)	令和8年	令和7年	件数	率(%)		
総数	645	726	-81	-11.2	201	222	-21	-9.5	79	76	3	3.9	4	6	-2	-33.3	39	41	-2	-4.9	87	90	-3	-3.3		
本部			±0	...			±0	...			±0	...			±0	...			±0	...			±0	...		
名古屋 市部	千種	207	194	13	6.7	78	60	18	30.0	15	14	1	7.1	1	1	±0	±0	6	8	-2	-25.0	43	31	12	38.7	
	東	9	9	±0	±0	4	1	3	300.0		2	-2	-100.0		1	-1	-100.0		±0	...		2	-2	-100.0		
	北	8	3	5	166.7	3	1	2	200.0	1	1	±0	±0			±0	...	1	1	-1	-100.0	1	1	±0	...	
	西	8	13	-5	-38.5	3	4	-1	-25.0		2	-2	-100.0	1		1	...	1	1	±0	...	2	2	±0	...	
	中村	12	24	-12	-50.0	3	4	-1	-25.0	1	1	±0	±0			±0	...	2		2	...	3	1	2	200.0	
	中	17	15	2	13.3	4	3	1	33.3	4	1	3	300.0			±0	...	1	1	-1	-100.0	6	6	±0	±0	
	昭和	39	28	11	39.3	8	8	±0	±0	1		1	...			±0	...	1	1	±0	±0	21	10	11	110.0	
	瑞穂	11	6	5	83.3	7	2	5	250.0		1	-1	-100.0			±0	...			±0	...	1		1	...	
	瑞穂	5	5	±0	±0	3	1	2	200.0	1	1	±0	±0			±0	...			±0	...			±0	...	
	熱田	7	3	4	133.3	1		1	...			±0	...			±0	...			±0	...	5		5	...	
	中川	25	17	8	47.1	10	7	3	42.9	2	3	-1	-33.3			±0	...	2	1	1	100.0	1		1	...	
	南	11	6	5	83.3	3	3	±0	±0	1		1	...			±0	...		1	1	-1	-100.0	1		1	...
	港	14	8	6	75.0	5	6	-1	-16.7			±0	...			±0	...			±0	...	1		1	...	
	緑	13	19	-6	-31.6	8	6	2	33.3		1	-1	-100.0			±0	...		1	-1	-100.0		2	-2	-100.0	
	名東	7	8	-1	-12.5	3	2	1	50.0	2		2	...			±0	...	1	1	-1	-100.0	1	2	-1	-50.0	
	天白	9	2	7	350.0	6	1	5	500.0	1		1	...			±0	...			±0	...			±0	...	
	守山	12	28	-16	-57.1	7	11	-4	-36.4	1	1	±0	±0			±0	...		1	-1	-100.0		8	-8	-100.0	
尾張部	279	277	2	0.7	82	99	-17	-17.2	38	30	8	26.7	2	4	-2	-50.0	13	21	-8	-38.1	29	20	9	45.0		
愛知	25	15	10	66.7	4	6	-2	-33.3	2	3	-1	-33.3			±0	...	3		3	...	4	2	2	100.0		
瀬戸	4	13	-9	-69.2	2	2	±0	±0			±0	...			±0	...		2	-2	-100.0	1	3	-2	-66.7		
春日井	35	31	4	12.9	4	7	-3	-42.9	3	7	-4	-57.1			±0	...	5	2	3	150.0	1		1	...		
小牧	14	17	-3	-17.6	5	5	±0	±0	1	1	±0	±0			±0	...			±0	...	1	3	-2	-66.7		
西枇杷島	16	17	-1	-5.9	6	3	3	100.0	2	2	±0	±0			±0	...	1		1	...	4	4	-4	-100.0		
江南	17	33	-16	-48.5	5	14	-9	-64.3		2	-2	-100.0	1	1	-1	-100.0		3	-3	-100.0	5	3	2	66.7		
犬山	25	12	13	108.3	8	8	±0	±0	4	2	2	100.0			±0	...		2	-2	-100.0	4		4	...		
一宮	22	39	-17	-43.6	11	17	-6	-35.3	5	3	2	66.7	1	1	±0	±0	1	1	±0	±0			±0	...		
稲沢	27	12	15	125.0	14	5	9	180.0	2	2	2	...		1	-1	-100.0	1	1	±0	±0	3	2	1	50.0		
津島	24	27	-3	-11.1	10	10	±0	±0	2	2	±0	±0		1	-1	-100.0	1	7	-6	-85.7	3		3	...		
蟹江	18	6	12	200.0	4	4	±0	±0	3	1	2	200.0			±0	...	1	1	-1	-100.0	2		2	...		
半田	23	24	-1	-4.2	5	7	-2	-28.6	4	3	1	33.3			±0	...			±0	...	1	1	±0	±0		
東海	21	22	-1	-4.5	3	10	-7	-70.0	8	2	6	300.0	1		1	...	1	2	-1	-50.0	4	2	2	100.0		
知多	4	4	±0	±0		1	-1	-100.0	2		2	...			±0	...			±0	...			±0	...		
常滑	4	5	-1	-20.0	1		1	...		2	-2	-100.0			±0	...			±0	...			±0	...		
中部空港			±0	...			±0	...			±0	...			±0	...			±0	...			±0	...		
三河部	159	255	-96	-37.6	41	63	-22	-34.9	26	32	-6	-18.8	1	1	±0	±0	20	12	8	66.7	15	39	-24	-61.5		
刈谷	12	25	-13	-52.0	4	5	-1	-20.0	1	1	±0	±0			±0	...	1		1	...	6		6	-100.0		
碧南	4	37	-33	-89.2		13	-13	-100.0	3		3	...			±0	...			±0	...		1	-1	-100.0		
安城	15	34	-19	-55.9	6	9	-3	-33.3	1	10	-9	-90.0			±0	...	6	1	5	500.0	1	3	-2	-66.7		
西尾	6	32	-26	-81.3		5	-5	-100.0	2		2	...			±0	...		1	-1	-100.0		7	-7	-100.0		
岡崎	23	29	-6	-20.7	5	11	-6	-54.5		2	-2	-100.0	1	1	-1	-100.0	3	2	1	50.0	6	4	2	50.0		
豊田	24	37	-13	-35.1	7	7	±0	±0	5	2	3	150.0			±0	...	2	2	±0	±0	2	8	-6	-75.0		
足助	1	3	-2	-66.7		1	-1	-100.0			±0	...			±0	...			±0	...			±0	...		
設楽	4	1	3	300.0			±0	...			±0	...			±0	...		1	-1	-100.0			±0	...		
新城		1	-1	-100.0			±0	...			±0	...			±0	...		1	-1	-100.0			±0	...		
豊川	21	23	-2	-8.7	3	4	-1	-25.0	4	8	-4	-50.0			±0	...	5	1	4	400.0	3	6	-3	-50.0		
蒲郡	6	5	1	20.0	1		1	...			±0	...			±0	...		1	-1	-100.0			±0	...		
豊橋	31	25	6	24.0	10	8	2	25.0	9	9	±0	±0			±0	...	1	2	-1	-50.0	3	3	±0	±0		
田原	12	3	9	300.0	5		5	...	1		1	...	1		1	...	2		2	...		1	-1	-100.0		

作成所属 刑事総務課

1 2 侵入盗 警察署別 主要手口別 検挙件数 (前年比)

(各年1~3月)

警察署	侵入盗																								
					うち) 空き巣				うち) 忍込み				うち) 居空き				うち) 事務所荒し				うち) 出店荒し				
	検挙件数		増減比較		検挙件数		増減比較		検挙件数		増減比較		検挙件数		増減比較		検挙件数		増減比較		検挙件数		増減比較		
	令和8年	令和7年	件数	率(%)	令和8年	令和7年	件数	率(%)	令和8年	令和7年	件数	率(%)	令和8年	令和7年	件数	率(%)	令和8年	令和7年	件数	率(%)	令和8年	令和7年	件数	率(%)	
総数	264	120	144	120.0	86	46	40	87.0	49	1	48	4,800.0	4	4	±0	±0	17	12	5	41.7	38	12	26	216.7	
本部			±0	...			±0	...			±0	...			±0	...			±0	...			±0	...	
名古屋 市部	千種	58	29	29	100.0	7	11	-4	-36.4	2		2	...	1	-1	-100.0	1	5	-4	-80.0	23	5	18	360.0	
	東			±0	...			±0	...			±0	...			±0	...			±0	...			±0	...
	北	3	2	1	50.0	1	1	±0	±0			±0	...			±0	...			±0	...	2	1	1	100.0
	西		2	-2	-100.0		2	-2	-100.0			±0	...			±0	...			±0	...			±0	...
	中村	2	2	±0	±0			±0	...	1		1	...	1	-1	-100.0			±0	...	1		1	...	
	中	23	5	18	360.0	1	1	±0	±0			±0	...			±0	...	1	-1	-100.0	18	2	16	800.0	
	昭和		2	-2	-100.0		1	-1	-100.0			±0	...			±0	...		1	-1	-100.0			±0	...
	瑞穂		1	-1	-100.0			±0	...			±0	...			±0	...		1	-1	-100.0			±0	...
	熱田		3	-3	-100.0			±0	...			±0	...			±0	...			±0	...			±0	...
	中川	2	5	-3	-60.0	1	2	-1	-50.0			±0	...			±0	...	1	-1	-100.0		1	-1	-100.0	
	南	4	1	3	300.0		1	-1	-100.0			±0	...			±0	...			±0	...	1		1	...
	港	3	2	1	50.0	1	2	-1	-50.0	1		1	...			±0	...			±0	...			±0	...
	緑	5		5	...	1		1	...			±0	...			±0	...	1		1	...	1		1	...
	名東		1	-1	-100.0			±0	...			±0	...			±0	...			±0	...		1	-1	-100.0
	天白	15	1	14	1,400.0	1		1	...			±0	...			±0	...			±0	...			±0	...
	守山	1	2	-1	-50.0	1	1	±0	±0			±0	...			±0	...		1	-1	-100.0			±0	...
尾張部		91	30	61	203.3	37	3	34	1,133.3	21		21	...	3	2	1	50.0	5	3	2	66.7	1	6	-5	-83.3
	愛知	2	1	1	100.0			±0	...			±0	...			±0	...			±0	...			±0	...
	瀬戸	2	2	±0	±0			±0	...			±0	...			±0	...			±0	...	2	-2	-100.0	
	春日井	8	4	4	100.0			±0	...			±0	...			±0	...	3		3	...	1	-1	-100.0	
	小牧		2	-2	-100.0			±0	...			±0	...			±0	...			±0	...	2	-2	-100.0	
	西枇杷島	20		20	...	15		15	...			±0	...	2		2	...			±0	...			±0	...
	江南	5	1	4	400.0	2	1	1	100.0			±0	...			±0	...			±0	...			±0	...
	犬山	2	1	1	100.0	2		2	...			±0	...			±0	...			±0	...			±0	...
	一宮	2	4	-2	-50.0		2	-2	-100.0			±0	...	1		1	...			±0	...	1		1	...
	稲沢			±0	...			±0	...			±0	...			±0	...			±0	...			±0	...
	津島	31	2	29	1,450.0	9		9	...	21		21	...	2	-2	-100.0			±0	...			±0	...	
	蟹江		2	-2	-100.0			±0	...			±0	...			±0	...	2	-2	-100.0			±0	...	
	半田	11	10	1	10.0	7		7	...			±0	...			±0	...	2	1	1	100.0		1	-1	-100.0
	東海	7		7	...	2		2	...			±0	...			±0	...			±0	...			±0	...
	知多	1		1	...			±0	...			±0	...			±0	...			±0	...			±0	...
	常滑		1	-1	-100.0			±0	...			±0	...			±0	...			±0	...			±0	...
中部空港			±0	...			±0	...			±0	...			±0	...			±0	...			±0	...	
三河部		115	61	54	88.5	42	32	10	31.3	26	1	25	2,500.0	1	1	±0	±0	11	4	7	175.0	14	1	13	1,300.0
	刈谷	32		32	...	13		13	...	2		2	...			±0	...	4		4	...	3		3	...
	碧南	23		23	...	13		13	...	9		9	...			±0	...			±0	...	1		1	...
	安城	1	4	-3	-75.0			±0	...			±0	...			±0	...			±0	...	1		1	...
	西尾	2	32	-30	-93.8	1	29	-28	-96.6			±0	...			±0	...	1		1	...			±0	...
	岡崎	12		12	...			±0	...	2		2	...			±0	...	4		4	...	5		5	...
	豊田	5	5	±0	±0	1		1	...	1	1	±0	±0	1	1	±0	±0			±0	...	1	-1	-100.0	
	足助			±0	...			±0	...			±0	...			±0	...			±0	...			±0	...
	設楽	1		1	...			±0	...			±0	...			±0	...			±0	...			±0	...
	新城		2	-2	-100.0		1	-1	-100.0			±0	...			±0	...			±0	...			±0	...
	豊川	26	9	17	188.9	11		11	...	11		11	...			±0	...	1		1	...			±0	...
	蒲郡			±0	...			±0	...			±0	...			±0	...			±0	...			±0	...
豊橋	12	9	3	33.3	3	2	1	50.0	1		1	...			±0	...		4	-4	-100.0	4		4	...	
田原	1		1	...			±0	...			±0	...			±0	...	1		1	...			±0	...	

作成所属 刑事総務課

1.3 侵入盗 警察署別 主要手口別 検挙人員（前年比）

（各年1～3月）

警察署	侵入盗																							
					うち) 空き巣				うち) 忍込み				うち) 居空き				うち) 事務所荒し				うち) 出店荒し			
	検挙人員		増減比較		検挙人員		増減比較		検挙人員		増減比較		検挙人員		増減比較		検挙人員		増減比較		検挙人員		増減比較	
	令和8年	令和7年	人数	率(%)	令和8年	令和7年	人数	率(%)	令和8年	令和7年	人数	率(%)	令和8年	令和7年	人数	率(%)	令和8年	令和7年	人数	率(%)	令和8年	令和7年	人数	率(%)
総数	88	60	28	46.7	13	15	-2	-13.3	7	1	6	600.0	3	2	1	50.0	5	6	-1	-16.7	20	14	6	42.9
本部			±0	...			±0	...			±0	...			±0	...			±0	...			±0	...
名古屋 市部	千種	28	28	±0	±0	4	8	-4	-50.0	3	3	±0	±0	2	2	±0	±0	9	10	-1	-10.0			
	東	1	2	-1	-50.0		1	-1	-100.0		±0	±0	±0	±0		±0	±0	±0	1	1	±0	±0		
	北			±0	...			±0	...		±0	±0	±0	±0		±0	±0	±0			±0	±0		
	西		1	-1	-100.0		1	-1	-100.0		±0	±0	±0	±0		±0	±0	±0			±0	±0		
	中村	1	1	±0	±0			±0	...		±0	±0	±0	±0		±0	±0	±0	1		±0	±0		
	中	10	12	-2	-16.7	1		1	...		±0	±0	±0	±0		1	-1	-100.0	6	8	-2	-25.0		
	昭和		1	-1	-100.0		1	-1	-100.0		±0	±0	±0	±0		±0	±0	±0			±0	±0		
	瑞穂	1		1	...			±0	...		±0	±0	±0	±0		1	1	...			±0	±0		
	熱田		2	-2	-100.0			±0	...		±0	±0	±0	±0		±0	±0	±0			±0	±0		
	中川	1	2	-1	-50.0		1	-1	-100.0		±0	±0	±0	±0		±0	±0	±0			±0	±0		
	南	4	1	3	300.0		1	-1	-100.0		±0	±0	±0	±0		±0	±0	±0	1		±0	±0		
	港	5	2	3	150.0		2	-2	-100.0	3	3	±0	±0	±0	±0	1	1	...			±0	±0		
	緑	2		2	...	1		1	...		±0	±0	±0	±0		±0	±0	±0			±0	±0		
	名東		1	-1	-100.0			±0	...		±0	±0	±0	±0		±0	±0	±0			±0	±0	1	-100.0
	天白	2	1	1	100.0	1		1	...		±0	±0	±0	±0		±0	±0	±0			±0	±0		
	守山	1	2	-1	-50.0	1	1	±0	±0		±0	±0	±0	±0		1	-1	-100.0			±0	±0		
	尾張部	28	19	9	47.4	3	2	1	50.0	1		1	...	2	2	±0	±0	2	4	-2	-50.0	2	4	-2
愛知		3	1	2	200.0			±0	...		±0	±0	±0	±0		±0	±0	±0			±0	±0		
瀬戸		2	1	1	100.0			±0	...		±0	±0	±0	±0		±0	±0	±0			±0	±0	1	-100.0
春日井		3	2	1	50.0			±0	...		±0	±0	±0	±0	1	1	...			±0	±0			
小牧			2	-2	-100.0			±0	...		±0	±0	±0	±0		±0	±0	±0			±0	±0	2	-100.0
西枇杷島		4		4	...	1		1	...		±0	±0	±0	±0	1	1	...			±0	±0	1	1	...
江南		2		2	...	1		1	...		±0	±0	±0	±0		±0	±0	±0			±0	±0		
犬山				±0	...			±0	...		±0	±0	±0	±0		±0	±0	±0			±0	±0		
一宮		4	3	1	33.3		2	-2	-100.0		±0	±0	±0	±0	1	1	...			±0	±0	1	1	...
稲沢				±0	...			±0	...		±0	±0	±0	±0		±0	±0	±0			±0	±0		
津島		2	2	±0	±0			±0	...	1	1	...	2	-2	-100.0		±0	±0			±0	±0		
蟹江			3	-3	-100.0			±0	...		±0	±0	±0	±0		3	-3	-100.0			±0	±0		
半田		3	4	-1	-25.0			±0	...		±0	±0	±0	±0	1	1	±0	±0			±0	±0	1	-100.0
東海		2		2	...	1		1	...		±0	±0	±0	±0		±0	±0	±0			±0	±0		
知多		2		2	...			±0	...		±0	±0	±0	±0		±0	±0	±0			±0	±0		
常滑		1		1	...			±0	...		±0	±0	±0	±0		±0	±0	±0			±0	±0		
中部空港				±0	...			±0	...		±0	±0	±0	±0		±0	±0	±0			±0	±0		
三河部	32	13	19	146.2	6	5	1	20.0	3	1	2	200.0	1		1	...	1		1	...	9		9	...
	刈谷	2		2	...			±0	...		±0	±0	±0		±0	±0	±0			±0	±0			
	碧南			±0	...			±0	...		±0	±0	±0		±0	±0	±0			±0	±0			
	安城	2		2	...			±0	...	1	1	...	±0	±0		±0	±0	±0			±0	±0	1	1
	西尾	3	2	1	50.0	1	1	±0	±0		±0	±0	±0	±0		±0	±0	±0			±0	±0	2	2
	岡崎	5		5	...			±0	...	1	1	...	±0	±0		1	1	...			±0	±0	3	3
	豊田	5	3	2	66.7	1		1	...		1	-1	-100.0	1	1	...			±0	±0			±0	±0
	足助			±0	...			±0	...		±0	±0	±0	±0		±0	±0	±0			±0	±0		
	設楽	1		1	...			±0	...		±0	±0	±0	±0		±0	±0	±0			±0	±0		
	新城		2	-2	-100.0		1	-1	-100.0		±0	±0	±0	±0		±0	±0	±0			±0	±0		
	豊川	6	1	5	500.0	1		1	...	1	1	...	±0	±0		±0	±0	±0			±0	±0		
	蒲郡			±0	...			±0	...		±0	±0	±0	±0		±0	±0	±0			±0	±0		
	豊橋	8	4	4	100.0	3	2	1	50.0		±0	±0	±0	±0		±0	±0	±0			±0	±0	3	3
田原		1	-1	-100.0		1	-1	-100.0		±0	±0	±0	±0		±0	±0	±0			±0	±0			

作成所属 刑事総務課

14 乗り物盗 警察署別 手口別 認知件数 (前年比)

(各年1~3月)

警察署	乗り物盗																
	自動車盗				オートバイ盗				自転車盗								
	認知件数		増減比較		認知件数		増減比較		認知件数		増減比較		認知件数		増減比較		
	令和8年	令和7年	件数	率(%)	令和8年	令和7年	件数	率(%)	令和8年	令和7年	件数	率(%)	令和8年	令和7年	件数	率(%)	
総数	3,727	3,068	659	21.5	151	292	-141	-48.3	437	228	209	91.7	3,139	2,548	591	23.2	
本部			±0	…			±0	…			±0	…			±0	…	
名古屋市部	千種	1,670	1,350	320	23.7	50	118	-68	-57.6	150	87	63	72.4	1,470	1,145	325	28.4
	東	74	73	1	1.4	1	4	-3	-75.0	8	8	-8	-100.0	73	61	12	19.7
	北	103	72	31	43.1	5	7	-2	-28.6	3	4	-1	-25.0	95	61	34	55.7
	西	95	89	6	6.7	5	5	±0	±0	5	11	-6	-54.5	85	73	12	16.4
	中村	128	106	22	20.8	2	7	-5	-71.4	8	9	-1	-11.1	118	90	28	31.1
	中	171	122	49	40.2	10	7	3	42.9	1	1	±0	±0	160	114	46	40.4
	昭和	167	239	-72	-30.1	4	7	-3	-42.9	6	5	1	20.0	157	227	-70	-30.8
	瑞穂	40	46	-6	-13.0	2	2	±0	±0	1	1	1	…	37	44	-7	-15.9
	熱田	33	37	-4	-10.8	2	5	-3	-60.0	1	1	±0	±0	30	32	-2	-6.3
	熱田	47	30	17	56.7	1	6	-5	-83.3	5	5	±0	±0	41	19	22	115.8
	中川	213	106	107	100.9	11	16	-5	-31.3	38	8	30	375.0	164	82	82	100.0
	南	76	69	7	10.1	3	8	-5	-62.5	3	10	-7	-70.0	70	51	19	37.3
	港	119	98	21	21.4	1	14	-13	-92.9	31	10	21	210.0	87	74	13	17.6
	緑	127	59	68	115.3	2	12	-10	-83.3	22	6	16	266.7	103	41	62	151.2
	名東	41	49	-8	-16.3	5	5	-5	-100.0	3	3	-3	-100.0	41	41	±0	±0
	天白	73	57	16	28.1	4	4	-4	-100.0	7	5	2	40.0	66	48	18	37.5
	守山	163	98	65	66.3	1	9	-8	-88.9	19	2	17	850.0	143	87	56	64.4
尾張部	1,248	1,065	183	17.2	68	108	-40	-37.0	171	92	79	85.9	1,009	865	144	16.6	
	愛知	91	92	-1	-1.1	8	12	-4	-33.3	11	6	5	83.3	72	74	-2	-2.7
	瀬戸	22	17	5	29.4	2	5	-3	-60.0	2	1	1	100.0	18	11	7	63.6
	春日井	203	133	70	52.6	6	3	3	100.0	25	8	17	212.5	172	122	50	41.0
	小牧	128	88	40	45.5	3	6	-3	-50.0	12	5	7	140.0	113	77	36	46.8
	西枇杷島	83	100	-17	-17.0	6	10	-4	-40.0	10	7	3	42.9	67	83	-16	-19.3
	江南	71	37	34	91.9	3	8	-5	-62.5	2	4	-2	-50.0	66	25	41	164.0
	犬山	41	51	-10	-19.6	4	3	1	33.3	4	1	3	300.0	33	47	-14	-29.8
	一宮	123	123	±0	±0	13	8	5	62.5	7	3	4	133.3	103	112	-9	-8.0
	稲沢	79	54	25	46.3	2	9	-7	-77.8	24	6	18	300.0	53	39	14	35.9
	津島	138	136	2	1.5	9	16	-7	-43.8	31	21	10	47.6	98	99	-1	-1.0
	蟹江	64	49	15	30.6	5	13	-8	-61.5	21	9	12	133.3	38	27	11	40.7
	半田	109	81	28	34.6	4	2	2	100.0	15	3	12	400.0	90	76	14	18.4
	東海	77	66	11	16.7	1	6	-5	-83.3	5	11	-6	-54.5	71	49	22	44.9
	知多	9	16	-7	-43.8	1	3	-2	-66.7	1	2	-1	-50.0	7	11	-4	-36.4
	常滑	10	22	-12	-54.5	1	4	-3	-75.0	1	5	-4	-80.0	8	13	-5	-38.5
	中部空港			±0	…			±0	…			±0	…			±0	…
三河部	809	653	156	23.9	33	66	-33	-50.0	116	49	67	136.7	660	538	122	22.7	
	刈谷	99	63	36	57.1	1	6	-5	-83.3	17	3	14	466.7	81	54	27	50.0
	碧南	36	55	-19	-34.5	3	3	-3	-100.0	10	7	3	42.9	26	45	-19	-42.2
	安城	135	99	36	36.4	2	8	-6	-75.0	11	5	6	120.0	122	86	36	41.9
	西尾	67	36	31	86.1	3	1	2	200.0	7	3	4	133.3	57	32	25	78.1
	岡崎	111	100	11	11.0	2	10	-8	-80.0	18	3	15	500.0	91	87	4	4.6
	豊田	141	141	±0	±0	6	19	-13	-68.4	20	19	1	5.3	115	103	12	11.7
	足助			±0	…			±0	…			±0	…			±0	…
	設楽			±0	…			±0	…			±0	…			±0	…
	新城	3	5	-2	-40.0			±0	…		1	-1	-100.0	3	4	-1	-25.0
	豊川	53	58	-5	-8.6	3	4	-1	-25.0	4	1	3	300.0	46	53	-7	-13.2
	蒲郡	44	19	25	131.6	3	6	-3	-50.0	9	2	7	350.0	32	11	21	190.9
	豊橋	109	72	37	51.4	11	9	2	22.2	18	5	13	260.0	80	58	22	37.9
	田原	11	5	6	120.0	2	2	2	…	2	2	2	…	7	5	2	40.0

作成所屬 刑事総務課

15 乗り物盗 警察署別 手口別 検挙件数（前年比）

（各年1～3月）

警察署	乗り物盗																	
	自動車盗				オートバイ盗				自転車盗									
	検挙件数		増減比較		検挙件数		増減比較		検挙件数		増減比較		検挙件数		増減比較			
	令和8年	令和7年	件数	率(%)	令和8年	令和7年	件数	率(%)	令和8年	令和7年	件数	率(%)	令和8年	令和7年	件数	率(%)		
総数	301	313	-12	-3.8	104	25	79	316.0	21	16	5	31.3	176	272	-96	-35.3		
本部			±0	...			±0	...			±0	...			±0	...		
名古屋市部	千種	95	63	32	50.8	14	5	9	180.0	1	1	±0	±0	80	57	23	40.4	
	東	2	6	-4	-66.7			±0	...			±0	...	2	6	-4	-66.7	
	北	4		4	...			±0	...			±0	...	4		4	...	
	西	5	4	1	25.0	2		2	...			±0	...	3	4	-1	-25.0	
	中村		6	-6	-100.0			±0	...			±0	...		6	-6	-100.0	
	中	12	8	4	50.0		1	-1	-100.0			±0	...	12	7	5	71.4	
	昭和	19	8	11	137.5	8		8	...		1	-1	-100.0	11	7	4	57.1	
	瑞穂	1	3	-2	-66.7		1	-1	-100.0			±0	...	1	2	-1	-50.0	
	熱田	4	2	2	100.0		1	-1	-100.0			±0	...	4	1	3	300.0	
	中川	2	3	-1	-33.3		1	-1	-100.0			±0	...	2	2	±0	±0	
	南	11	6	5	83.3	1		1	...			±0	...	10	6	4	66.7	
	港	8	3	5	166.7	2		2	...			±0	...	6	3	3	100.0	
	緑	6	5	1	20.0			±0	...			±0	...	6	5	1	20.0	
	名東	5		5	...			±0	...			±0	...	5		5	...	
天白	4	4	4	...	1		1	...			±0	...	3		3	...		
守山	3	5	-2	-40.0		1	-1	-100.0			±0	...	3	4	-1	-25.0		
	9	4	5	125.0			±0	...	1		1	...	8	4	4	100.0		
尾張部		90	64	26	40.6	17	17	±0	±0	15	8	7	87.5	58	39	19	48.7	
	愛知	7	6	1	16.7	1	3	-2	-66.7			±0	...	6	3	3	100.0	
	瀬戸	5		5	...	1		1	...			±0	...	4		4	...	
	春日井	3	12	-9	-75.0		4	-4	-100.0	1	3	-2	-66.7	2	5	-3	-60.0	
	小牧	4	2	2	100.0			±0	...		2	-2	-100.0	4		4	...	
	西枇杷島	15	10	5	50.0	11	3	8	266.7			±0	...	4	7	-3	-42.9	
	江南	8	5	3	60.0	1	1	±0	±0	2		2	...	5	4	1	25.0	
	犬山	7	3	4	133.3			±0	...	4		4	...	3	3	±0	±0	
	一宮	7	3	4	133.3			±0	...			±0	...	7	3	4	133.3	
	稲沢	5	3	2	66.7			±0	...	2		2	...	3	3	±0	±0	
	津島	7	3	4	133.3			±0	...			±0	...	7	3	4	133.3	
	蟹江	6	7	-1	-14.3		3	-3	-100.0	4	1	3	300.0	2	3	-1	-33.3	
	半田	6	6	±0	±0	1	2	-1	-50.0		1	-1	-100.0	5	3	2	66.7	
	東海	6	2	4	200.0	1		1	...			±0	...	5	2	3	150.0	
	知多	1		1	...			±0	...	1		1	...			±0	...	
	常滑	3	2	1	50.0	1	1	±0	±0	1	1	±0	±0	1		1	...	
	中部空港			±0	...			±0	...			±0	...			±0	...	
	三河部		116	186	-70	-37.6	73	3	70	2,333.3	5	7	-2	-28.6	38	176	-138	-78.4
		刈谷	31	4	27	675.0	25		25	...	2	1	1	100.0	4	3	1	33.3
碧南		8	2	6	300.0	6		6	...		1	-1	-100.0	2	1	1	100.0	
安城		18	4	14	350.0	12		12	...			±0	...	6	4	2	50.0	
西尾		7	2	5	250.0			±0	...		2	-2	-100.0	7		7	...	
岡崎		29	11	18	163.6	24	1	23	2,300.0		2	-2	-100.0	5	8	-3	-37.5	
豊田		9	146	-137	-93.8	1		1	...	1		1	...	7	146	-139	-95.2	
足助				±0	...			±0	...			±0	...			±0	...	
設楽				±0	...			±0	...			±0	...			±0	...	
新城				±0	...			±0	...			±0	...			±0	...	
豊川		8	4	4	100.0	5		5	...	2	1	1	100.0	1	3	-2	-66.7	
蒲郡			1	-1	-100.0			±0	...			±0	...		1	-1	-100.0	
豊橋		6	10	-4	-40.0		2	-2	-100.0			±0	...	6	8	-2	-25.0	
田原		2	-2	-100.0			±0	...			±0	...		2	-2	-100.0		

作成所属 刑事総務課

16 乗り物盗 警察署別 手口別 検挙人員（前年比）

（各年1～3月）

警察署	乗り物盗																
	自動車盗				オートバイ盗				自転車盗								
	検挙人員		増減比較		検挙人員		増減比較		検挙人員		増減比較		検挙人員		増減比較		
	令和8年	令和7年	件数	率(%)	令和8年	令和7年	件数	率(%)	令和8年	令和7年	件数	率(%)	令和8年	令和7年	件数	率(%)	
総数	167	128	39	30.5	25	17	8	47.1	19	13	6	46.2	123	98	25	25.5	
本部			±0	…			±0	…			±0	…			±0	…	
名古屋市部		60	44	16	36.4	7	2	5	250.0	1		1	…	52	42	10	23.8
	千種	3	5	-2	-40.0			±0	…			±0	…	3	5	-2	-40.0
	東	3		3	…			±0	…			±0	…	3		3	…
	北	1	3	-2	-66.7			±0	…			±0	…	1	3	-2	-66.7
	西		5	-5	-100.0			±0	…			±0	…		5	-5	-100.0
	中村	8	4	4	100.0	1		1	…			±0	…	7	4	3	75.0
	中	9	5	4	80.0	2		2	…			±0	…	7	5	2	40.0
	昭和	1	1	±0	±0		1	-1	-100.0			±0	…	1		1	…
	瑞穂	4	2	2	100.0		1	-1	-100.0			±0	…	4	1	3	300.0
	熱田		2	-2	-100.0			±0	…			±0	…		2	-2	-100.0
	中川	11	5	6	120.0	2		2	…			±0	…	9	5	4	80.0
	南	5	1	4	400.0	1		1	…			±0	…	4	1	3	300.0
	港	5	4	1	25.0	1		1	…			±0	…	4	4	±0	±0
	緑	1		1	…			±0	…			±0	…	1		1	…
	名東	1		1	…			±0	…			±0	…	1		1	…
	天白	1	4	-3	-75.0			±0	…			±0	…	1	4	-3	-75.0
	守山	7	3	4	133.3			±0	…	1		1	…	6	3	3	100.0
尾張部		68	52	16	30.8	11	12	-1	-8.3	14	8	6	75.0	43	32	11	34.4
	愛知	6	3	3	100.0	1	1	±0	±0			±0	…	5	2	3	150.0
	瀬戸	3		3	…	1		1	…			±0	…	2		2	…
	春日井	9	11	-2	-18.2	6	4	2	50.0	1	2	-1	-50.0	2	5	-3	-60.0
	小牧	1	3	-2	-66.7			±0	…		2	-2	-100.0	1	1	±0	±0
	西枇杷島	4	7	-3	-42.9	1	2	-1	-50.0			±0	…	3	5	-2	-40.0
	江南	5	4	1	25.0			±0	…	2		2	…	3	4	-1	-25.0
	大山	4	2	2	100.0			±0	…	1		1	…	3	2	1	50.0
	一宮	4	3	1	33.3			±0	…			±0	…	4	3	1	33.3
	稲沢	3	2	1	50.0			±0	…			±0	…	3	2	1	50.0
	津島	6	3	3	100.0			±0	…			±0	…	6	3	3	100.0
	蟹江	5	6	-1	-16.7		3	-3	-100.0	4	1	3	300.0	1	2	-1	-50.0
	半田	7	7	±0	±0	1	2	-1	-50.0	1	3	-2	-66.7	5	2	3	150.0
	東海	6	1	5	500.0	1		1	…			±0	…	5	1	4	400.0
	知多	2		2	…			±0	…	2		2	…			±0	…
	常滑	3		3	…			±0	…	3		3	…			±0	…
	中部空港			±0	…			±0	…			±0	…			±0	…
三河部		39	32	7	21.9	7	3	4	133.3	4	5	-1	-20.0	28	24	4	16.7
	刈谷	4	1	3	300.0	1		1	…	1		1	…	2	1	1	100.0
	碧南	5	3	2	66.7	3		3	…		2	-2	-100.0	2	1	1	100.0
	安城	6	2	4	200.0			±0	…			±0	…	6	2	4	200.0
	西尾	4		4	…			±0	…			±0	…	4		4	…
	岡崎	7	6	1	16.7	2	1	1	100.0		1	-1	-100.0	5	4	1	25.0
	豊田	6	4	2	50.0	1		1	…	1		1	…	4	4	±0	±0
	足助			±0	…			±0	…			±0	…			±0	…
	設楽			±0	…			±0	…			±0	…			±0	…
	新城			±0	…			±0	…			±0	…			±0	…
	豊川	2	6	-4	-66.7			±0	…	2	2	±0	±0		4	-4	-100.0
	蒲郡			±0	…			±0	…			±0	…			±0	…
	豊橋	5	8	-3	-37.5		2	-2	-100.0			±0	…	5	6	-1	-16.7
田原		2	-2	-100.0			±0	…			±0	…		2	-2	-100.0	

作成所属 刑事総務課

17 非侵入盗 警察署別 主要手口別 認知件数（前年比）

（各年1～3月）

警察署	非侵入盗																									
	うち) 置き				うち) 車上ねらい				うち) 部品ねらい				うち) 自動販売機ねらい				うち) 万引き									
	認知件数	増減比較	認知件数	増減比較	認知件数	増減比較	認知件数	増減比較	認知件数	増減比較	認知件数	増減比較	認知件数	増減比較	認知件数	増減比較	認知件数	増減比較	認知件数	増減比較						
令和8年	令和7年	件数	率(%)	令和8年	令和7年	件数	率(%)	令和8年	令和7年	件数	率(%)	令和8年	令和7年	件数	率(%)	令和8年	令和7年	件数	率(%)	令和8年	令和7年	件数	率(%)			
総数	4,776	4,476	300	6.7	141	104	37	35.6	417	417	±0	±0	457	485	-28	-5.8	65	44	21	47.7	1,865	1,806	59	3.3		
本部			±0	...			±0	...			±0	...			±0	...			±0	...			±0	...		
名古屋 市部	千種	1,977	1,975	2	0.1	87	51	36	70.6	154	152	2	1.3	192	195	-3	-1.5	14	8	6	75.0	881	901	-20	-2.2	
	東	97	83	14	16.9	3	3	±0	±0	4	5	-1	-20.0	5	5	1	1	1	...	50	52	-2	-3.8	
	北	70	66	4	6.1	4	4	±0	±0	5	6	-1	-16.7	4	2	2	100.0	1	1	1	...	30	29	1	3.4	
	西	89	108	-19	-17.6	4	6	-2	-33.3	8	5	3	60.0	13	29	-16	-55.2		1	-1	-100.0	37	39	-2	-5.1	
	中村	123	139	-16	-11.5	4	4	±0	±0	4	4	±0	±0	9	19	-10	-52.6		2	-2	-100.0	60	71	-11	-15.5	
	中	259	291	-32	-11.0	14	5	9	180.0	16	31	-15	-48.4	6	21	-15	-71.4	4	2	2	100.0	153	143	10	7.0	
	昭和	317	304	13	4.3	35	12	23	191.7	18	14	4	28.6	9	6	3	50.0	1	1	1	...	118	154	-36	-23.4	
	瑞穂	64	33	31	93.9	3	3	±0	±0	5	3	2	66.7	15	1	14	1,400.0		1	-1	-100.0	15	15	±0	±0	
	熱田	40	29	11	37.9		1	-1	-100.0	3	3	±0	±0	6	5	1	20.0				±0	...	14	10	4	40.0
	中川	66	84	-18	-21.4	5	1	4	400.0	7	4	3	75.0	11	8	3	37.5				±0	...	23	34	-11	-32.4
	南	163	188	-25	-13.3	6	2	4	200.0	20	26	-6	-23.1	19	27	-8	-29.6				±0	...	61	61	±0	±0
	港	103	109	-6	-5.5	1	4	-3	-75.0	12	9	3	33.3	7	21	-14	-66.7				±0	...	46	34	12	35.3
	緑	185	161	24	14.9	4	2	2	100.0	20	9	11	122.2	29	15	14	93.3	2	1	1	100.0	88	89	-1	-1.1	
	名東	122	126	-4	-3.2	2	1	1	100.0	18	10	8	80.0	16	16	±0	±0	5	1	4	400.0	58	62	-4	-6.5	
	天白	72	66	6	9.1	1		1	...	6	5	1	20.0	8	5	3	60.0				±0	...	38	31	7	22.6
	守山	79	75	4	5.3		2	-2	-100.0	3	12	-9	-75.0	9	4	5	125.0				±0	...	38	32	6	18.8
		128	113	15	13.3	1	1	±0	±0	5	6	-1	-16.7	26	16	10	62.5				±0	...	52	45	7	15.6
尾張部	愛知	1,600	1,444	156	10.8	29	37	-8	-21.6	137	169	-32	-18.9	185	152	33	21.7	46	24	22	91.7	561	530	31	5.8	
	瀬戸	176	159	17	10.7	3	7	-4	-57.1	4	13	-9	-69.2	29	19	10	52.6	1	1	±0	±0	61	57	4	7.0	
	春日井	55	32	23	71.9	1		1	...	3	2	1	50.0	10	6	4	66.7				±0	...	21	11	10	90.9
	小牧	199	165	34	20.6		8	-8	-100.0	23	12	11	91.7	50	27	23	85.2	2	2	±0	±0	73	68	5	7.4	
	西枇杷島	112	95	17	17.9	6	5	1	20.0	12	10	2	20.0	11	15	-4	-26.7	12	7	5	71.4	40	29	11	37.9	
	江南	87	82	5	6.1	3	2	1	50.0	11	17	-6	-35.3	5	7	-2	-28.6	1	1	1	...	28	30	-2	-6.7	
	犬山	100	102	-2	-2.0	2	2	±0	±0	9	12	-3	-25.0	11	7	4	57.1	6	1	5	500.0	30	41	-11	-26.8	
	一宮	62	57	5	8.8		1	-1	-100.0	2	3	-1	-33.3	4	4	±0	±0	1	5	-4	-80.0	27	15	12	80.0	
	稲次	187	155	32	20.6	7	3	4	133.3	15	18	-3	-16.7	14	13	1	7.7	5	1	4	400.0	76	61	15	24.6	
	津島	101	80	21	26.3		1	-1	-100.0	13	7	6	85.7	10	4	6	150.0	2	1	1	100.0	41	38	3	7.9	
	蟹江	121	139	-18	-12.9	2	1	1	100.0	10	15	-5	-33.3	11	13	-2	-15.4	3	2	1	50.0	35	51	-16	-31.4	
	半田	77	58	19	32.8		1	-1	-100.0	5	1	4	400.0	13	7	6	85.7	2	2	2	...	28	30	-2	-6.7	
	東海	153	130	23	17.7		1	-1	-100.0	14	26	-12	-46.2	10	7	3	42.9	2	1	1	100.0	44	42	2	4.8	
	知多	112	123	-11	-8.9	3	2	1	50.0	11	14	-3	-21.4	4	17	-13	-76.5	7	3	4	133.3	34	38	-4	-10.5	
	常滑	27	37	-10	-27.0			±0	...	5	13	-8	-61.5	1	3	-2	-66.7	2		2	...	9	11	-2	-18.2	
	中部空港	24	24	±0	±0	1	1	±0	±0		5	-5	-100.0	2	3	-1	-33.3				±0	...	11	6	5	83.3
		7	6	1	16.7	1	2	-1	-50.0		1	-1	-100.0			±0	...				±0	...	3	2	1	50.0
三河部	刈谷	1,199	1,057	142	13.4	25	16	9	56.3	126	96	30	31.3	80	138	-58	-42.0	5	12	-7	-58.3	423	375	48	12.8	
	碧南	74	76	-2	-2.6	2	1	1	100.0	8	12	-4	-33.3	5	8	-3	-37.5		2	-2	-100.0	23	28	-5	-17.9	
	安城	56	65	-9	-13.8	1	1	±0	±0	5	11	-6	-54.5	6	4	2	50.0				±0	...	22	10	12	120.0
	西尾	133	135	-2	-1.5	3	2	1	50.0	14	5	9	180.0	7	15	-8	-53.3		1	-1	-100.0	52	54	-2	-3.7	
	岡崎	74	73	1	1.4			±0	...	9	9	±0	±0	5	10	-5	-50.0		5	-5	-100.0	20	23	-3	-13.0	
	豊田	189	179	10	5.6	12	2	10	500.0	24	13	11	84.6	13	20	-7	-50.0		1	-1	-100.0	89	69	20	29.0	
	足助	235	228	7	3.1	3	1	2	200.0	24	21	3	14.3	22	32	-10	-31.3	1	2	-1	-50.0	71	74	-3	-4.1	
	設楽	3	6	-3	-50.0			±0	...			±0	...		1	-1	-100.0				±0	...			±0	...
	新城	4	4	±0	±0			±0	...			±0	...			±0	...	2		2	...			±0	...	
	豊川	14	14	±0	±0	4	4	-4	-100.0	1	1	±0	±0	1	1	±0	±0				±0	...	4	1	3	300.0
	蒲郡	133	83	50	60.2	2		2	...	4	13	-9	-69.2	8	9	-1	-11.1				±0	...	31	26	5	19.2
	豊橋	51	34	17	50.0	1	2	-1	-50.0	7	3	4	133.3	1	5	-4	-80.0				±0	...	22	17	5	29.4
田原	185	144	41	28.5	1	2	-1	-50.0	28	7	21	300.0	11	31	-20	-64.5	2		2	...	86	69	17	24.6		
	48	20	28	140.0		1	-1	-100.0	2	1	1	100.0	1	2	-1	-50.0		1	-1	-100.0	3	4	-1	-25.0		

作成所属 刑事総務課

18 非侵入盗 警察署別 主要手口別 検挙件数（前年比）

（各年1～3月）

警察署	非侵入盗																									
					うち) 置き				うち) 車上ねらい				うち) 部品ねらい				うち) 自動販売機ねらい				うち) 万引き					
	検挙件数		増減比較		検挙件数		増減比較		検挙件数		増減比較		検挙件数		増減比較		検挙件数		増減比較		検挙件数		増減比較			
	令和8年	令和7年	件数	率(%)	令和8年	令和7年	件数	率(%)	令和8年	令和7年	件数	率(%)	令和8年	令和7年	件数	率(%)	令和8年	令和7年	件数	率(%)	令和8年	令和7年	件数	率(%)		
総数	1,642	1,568	74	4.7	34	43	-9	-20.9	37	35	2	5.7	17	19	-2	-10.5		6	-6	-100.0	1,087	970	117	12.1		
本部		1	-1	-100.0			±0	...			±0	...			±0	...			±0	...			±0	...		
名古屋 市部	千種	792	762	30	3.9	16	22	-6	-27.3	11	10	1	10.0	2	5	-3	-60.0			±0	...	537	470	67	14.3	
	東	55	58	-3	-5.2	1	3	-2	-66.7			±0	...			±0	...			±0	...	38	41	-3	-7.3	
	北	19	27	-8	-29.6	1	2	-1	-50.0	1	1	±0	±0			±0	...			±0	...	15	10	5	50.0	
	西	30	38	-8	-21.1	2	2	±0	±0	1	1	±0	±0			±0	...			±0	...	17	26	-9	-34.6	
	中村	38	66	-28	-42.4	1	2	1	...			±0	...		1	-1	-100.0			±0	...	26	20	6	30.0	
	中	123	105	18	17.1	2	2	±0	±0		2	-2	-100.0			±0	...			±0	...	106	86	20	23.3	
	昭和	84	77	7	9.1	6	5	1	20.0			±0	...		2	-2	-100.0			±0	...	47	41	6	14.6	
	瑞穂	20	18	2	11.1		1	-1	-100.0	1	1	±0	±0			±0	...			±0	...	12	13	-1	-7.7	
	熱田	22	15	7	46.7			±0	...			±0	...			±0	...			±0	...	15	9	6	66.7	
	中川	39	42	-3	-7.1		1	-1	-100.0	2	1	1	100.0			±0	...			±0	...	32	34	-2	-5.9	
	南	64	54	10	18.5	1	1	±0	±0			±0	...		1	-1	-100.0			±0	...	46	36	10	27.8	
	港	49	35	14	40.0		2	-2	-100.0	3		3	...			±0	...			±0	...	27	16	11	68.8	
	緑	76	72	4	5.6		1	-1	-100.0	1	1	±0	±0			±0	...			±0	...	47	53	-6	-11.3	
	名東	53	43	10	23.3	1	2	-1	-50.0			±0	...		2		2	...			±0	...	36	29	7	24.1
	天白	38	35	3	8.6			±0	...		3	-3	-100.0			±0	...			±0	...	27	11	16	145.5	
	守山	27	31	-4	-12.9	1		1	...			±0	...			±0	...			±0	...	12	18	-6	-33.3	
		55	46	9	19.6			±0	...	2		2	...		1	-1	-100.0			±0	...	34	27	7	25.9	
	尾張部	愛知	504	506	-2	-0.4	12	10	2	20.0	14	18	-4	-22.2	13	6	7	116.7			±0	...	323	311	12	3.9
		瀬戸	54	84	-30	-35.7	1	1	±0	±0	1	9	-8	-88.9			±0	...			±0	...	36	59	-23	-39.0
春日井		22	8	14	175.0	1	1	±0	±0			±0	...	1		1	...			±0	...	20	3	17	566.7	
小牧		56	62	-6	-9.7		2	-2	-100.0	1	1	±0	±0	1	4	-3	-75.0			±0	...	35	44	-9	-20.5	
西枇杷島		29	21	8	38.1	1	1	±0	±0			±0	...			±0	...			±0	...	20	14	6	42.9	
江南		26	41	-15	-36.6	2	1	1	100.0		4	-4	-100.0	2		2	...			±0	...	11	24	-13	-54.2	
犬山		28	70	-42	-60.0	2		2	...			±0	...			±0	...			±0	...	13	39	-26	-66.7	
一宮		19	9	10	111.1			±0	...	1		1	...			±0	...			±0	...	13	3	10	333.3	
稲沢		73	43	30	69.8			±0	...	1	1	-1	-100.0	2	1	1	100.0			±0	...	48	28	20	71.4	
津島		33	17	16	94.1		1	-1	-100.0	6		6	...	1	1	±0	±0			±0	...	17	12	5	41.7	
蟹江		27	42	-15	-35.7			±0	...		2	-2	-100.0			±0	...			±0	...	19	26	-7	-26.9	
半田		31	23	8	34.8	1		1	...			±0	...			±0	...			±0	...	26	18	8	44.4	
東海		42	40	2	5.0	1	1	±0	±0	1		1	...	4		4	...			±0	...	25	22	3	13.6	
知多		30	28	2	7.1		2	-2	-100.0	3		3	...	2		2	...			±0	...	17	15	2	13.3	
常滑		19	16	3	18.8	1		1	...	1	1	±0	±0			±0	...			±0	...	13	3	10	333.3	
中部空港		10	1	9	900.0			±0	...			±0	...			±0	...			±0	...	8		8	...	
		5	1	4	400.0	2		2	...			±0	...			±0	...			±0	...	2	1	1	100.0	
三河部			346	299	47	15.7	6	11	-5	-45.5	12	7	5	71.4	2	8	-6	-75.0		6	-6	-100.0	227	189	38	20.1
		刈谷	26	22	4	18.2		2	-2	-100.0	3		3	...	2		2	...			±0	...	15	17	-2	-11.8
	碧南	32	24	8	33.3	1	1	±0	±0			±0	...		2	-2	-100.0			±0	...	21	8	13	162.5	
	安城	33	37	-4	-10.8		1	-1	-100.0		1	-1	-100.0			±0	...			±0	...	21	29	-8	-27.6	
	西尾	30	22	8	36.4			±0	...	1		1	...			±0	...			±0	...	13	18	-5	-27.8	
	岡崎	72	45	27	60.0	1	2	-1	-50.0	2	4	-2	-50.0			±0	...			±0	...	53	26	27	103.8	
	豊田	44	35	9	25.7	2	3	-1	-33.3			±0	...			±0	...			±0	...	23	18	5	27.8	
	足助	3		3	...			±0	...	1		1	...			±0	...			±0	...			±0	...	
	設楽			±0	...			±0	...			±0	...			±0	...			±0	...			±0	...	
	新城	5	10	-5	-50.0		2	-2	-100.0			±0	...			±0	...			±0	...	3	7	-4	-57.1	
	豊川	35	29	6	20.7			±0	...	3		3	...			±0	...			±0	...	24	20	4	20.0	
	蒲郡	13	12	1	8.3	1		1	...			±0	...			±0	...			±0	...	11	9	2	22.2	
	豊橋	48	58	-10	-17.2			±0	...	2	2	±0	±0		6	-6	-100.0		6	-6	-100.0	40	34	6	17.6	
	田原	5	5	±0	±0	1		1	...			±0	...			±0	...			±0	...	3	3	±0	±0	

作成所属 刑事総務課

19 非侵入盗 警察署別 主要手口別 検挙人員（前年比）

（各年1～3月）

警察署	非侵入盗																								
					うち) 置き				うち) 車上ねらい				うち) 部品ねらい				うち) 自動販売機ねらい				うち) 万引き				
	検挙人員		増減比較		検挙人員		増減比較		検挙人員		増減比較		検挙人員		増減比較		検挙人員		増減比較		検挙人員		増減比較		
	令和8年	令和7年	人数	率(%)	令和8年	令和7年	人数	率(%)	令和8年	令和7年	人数	率(%)	令和8年	令和7年	人数	率(%)	令和8年	令和7年	人数	率(%)	令和8年	令和7年	人数	率(%)	
総数	1,317	1,200	117	9.8	32	40	-8	-20.0	23	12	11	91.7	7	5	2	40.0			±0	...	912	812	100	12.3	
本部			±0	...			±0	...			±0	...			±0	...			±0	...			±0	...	
名古屋 市部	千種	616	608	8	1.3	15	22	-7	-31.8	9	5	4	80.0	1	3	-2	-66.7			±0	...	440	398	42	10.6
	東	48	53	-5	-9.4	1	3	-2	-66.7			±0	...			±0	...			±0	...	36	38	-2	-5.3
	北	18	19	-1	-5.3	1	2	-1	-50.0	1		1	...			±0	...			±0	...	14	10	4	40.0
	西	28	28	±0	±0	2	2	±0	±0	1		1	...			±0	...			±0	...	16	20	-4	-20.0
	中村	34	49	-15	-30.6	1		1	...			±0	...			±0	...			±0	...	22	17	5	29.4
	中	101	87	14	16.1	2	2	±0	±0		1	-1	-100.0			±0	...			±0	...	91	71	20	28.2
	瑞穂	55	59	-4	-6.8	5	3	2	66.7			±0	...		2	-2	-100.0			±0	...	28	34	-6	-17.6
	昭和	15	15	±0	±0		1	-1	-100.0	1	1	±0	±0			±0	...			±0	...	10	11	-1	-9.1
	瑞穂	18	13	5	38.5			±0	...			±0	...			±0	...			±0	...	16	9	7	77.8
	熱田	37	31	6	19.4		1	-1	-100.0	2		2	...			±0	...			±0	...	30	24	6	25.0
	中川	50	42	8	19.0	1		1	...			±0	...			±0	...			±0	...	38	31	7	22.6
	南	37	32	5	15.6		2	-2	-100.0	1		1	...			±0	...			±0	...	24	16	8	50.0
	港	51	48	3	6.3		1	-1	-100.0	1		1	...			±0	...			±0	...	35	39	-4	-10.3
	緑	37	39	-2	-5.1	1	2	-1	-50.0			±0	...	1		1	...			±0	...	29	31	-2	-6.5
	名東	31	29	2	6.9			±0	...		3	-3	-100.0			±0	...			±0	...	21	10	11	110.0
	太白	13	27	-14	-51.9	1	3	-2	-66.7			±0	...			±0	...			±0	...	6	14	-8	-57.1
守山	43	37	6	16.2			±0	...	2		2	...		1	-1	-100.0			±0	...	24	23	1	4.3	
尾張部	421	376	45	12.0	11	8	3	37.5	6	4	2	50.0	6	2	4	200.0			±0	...	282	259	23	8.9	
愛知	50	40	10	25.0	1	1	±0	±0	1	1	±0	±0			±0	...			±0	...	33	29	4	13.8	
瀬戸	19	6	13	216.7		1	-1	-100.0			±0	...			±0	...			±0	...	19	2	17	850.0	
春日井	47	48	-1	-2.1		2	-2	-100.0	1		1	...		1	-1	-100.0			±0	...	29	36	-7	-19.4	
小牧	28	19	9	47.4	1	1	±0	±0			±0	...			±0	...			±0	...	20	14	6	42.9	
西枇杷島	21	31	-10	-32.3	2		2	...			±0	...			±0	...			±0	...	10	22	-12	-54.5	
江南	27	45	-18	-40.0	2		2	...			±0	...			±0	...			±0	...	12	28	-16	-57.1	
犬山	11	8	3	37.5			±0	...	1		1	...			±0	...			±0	...	9	3	6	200.0	
一宮	55	38	17	44.7			±0	...		1	-1	-100.0	1		1	...			±0	...	36	29	7	24.1	
稲沢	18	18	±0	±0			±0	...			±0	...	1	1	±0	±0			±0	...	14	14	±0	±0	
津島	26	37	-11	-29.7			±0	...		1	-1	-100.0			±0	...			±0	...	19	25	-6	-24.0	
蟹江	28	21	7	33.3	1		1	...			±0	...			±0	...			±0	...	23	17	6	35.3	
半田	35	29	6	20.7	1	1	±0	±0			±0	...	3		3	...			±0	...	22	20	2	10.0	
東海	25	27	-2	-7.4		2	-2	-100.0	2		2	...	1		1	...			±0	...	15	15	±0	±0	
知多	17	6	11	183.3	1		1	...	1	1	±0	±0			±0	...			±0	...	12	3	9	300.0	
常滑	9	2	7	350.0			±0	...			±0	...			±0	...			±0	...	7	1	6	600.0	
中部空港	5	1	4	400.0	2		2	...			±0	...			±0	...			±0	...	2	1	1	100.0	
三河部	280	216	64	29.6	6	10	-4	-40.0	8	3	5	166.7			±0	...			±0	...	190	155	35	22.6	
刈谷	20	19	1	5.3		2	-2	-100.0	1		1	...			±0	...			±0	...	14	15	-1	-6.7	
碧南	33	12	21	175.0	1	1	±0	±0			±0	...			±0	...			±0	...	21	5	16	320.0	
安城	36	31	5	16.1		1	-1	-100.0			±0	...			±0	...			±0	...	24	25	-1	-4.0	
西尾	22	17	5	29.4			±0	...	1		1	...			±0	...			±0	...	11	13	-2	-15.4	
岡崎	50	32	18	56.3	1	2	-1	-50.0	1	2	-1	-50.0			±0	...			±0	...	38	21	17	81.0	
豊田	30	30	±0	±0	2	2	±0	±0			±0	...			±0	...			±0	...	16	19	-3	-15.8	
足助	3		3	...			±0	...	1		1	...			±0	...			±0	...			±0	...	
設楽			±0	...			±0	...			±0	...			±0	...			±0	...			±0	...	
新城	5	7	-2	-28.6		2	-2	-100.0			±0	...			±0	...			±0	...	3	4	-1	-25.0	
豊川	24	19	5	26.3			±0	...			±0	...			±0	...			±0	...	19	15	4	26.7	
蒲郡	10	11	-1	-9.1	1		1	...			±0	...			±0	...			±0	...	8	9	-1	-11.1	
豊橋	45	32	13	40.6			±0	...	4	1	3	300.0			±0	...			±0	...	36	26	10	38.5	
田原	2	6	-4	-66.7	1		1	...			±0	...			±0	...			±0	...	3	-3	-100.0		

作成所属 刑事総務課

20 特別法犯 違反法令別 取締件数・検挙件数・検挙人員（前年比）

（各年1～3月）

違反法令	取締件数										検挙人員								
	構成比 (%)	令和8年	令和7年	増減比較		うち) 検挙件数		増減比較		構成比 (%)	令和8年	令和7年	増減比較		うち) 少年				
				件数	率 (%)	件数	率 (%)	件数	率 (%)				人数	率 (%)	人数	率 (%)			
総数	100.0	1,123	981	142	14.5	1,086	966	120	12.4	100.0	793	698	95	13.6	97	108	-11	-10.2	
公職選挙法	0.1	1	2	-1	-50.0	1	2	-1	-50.0	0.1	1	1	±0	±0	1		1	...	
外国人登録法				±0	...			±0	...				±0	...			±0	...	
入管法	9.6	108	104	4	3.8	71	89	-18	-20.2	5.4	43	52	-9	-17.3		1	-1	-100.0	
軽犯罪法	14.6	164	150	14	9.3	164	150	14	9.3	20.6	163	151	12	7.9	21	22	-1	-4.5	
迷惑防止条例	10.2	115	119	-4	-3.4	115	119	-4	-3.4	3.8	30	32	-2	-6.3	3	4	-1	-25.0	
暴力団員不当行為防止法				±0	...			±0	...				±0	...			±0	...	
ストーカー規制法	2.0	23	16	7	43.8	23	16	7	43.8	2.5	20	13	7	53.8			±0	...	
DV法				±0	...			±0	...				±0	...			±0	...	
特殊開錠用具所持禁止法	0.4	4	1	3	300.0	4	1	3	300.0	0.3	2		2	...			±0	...	
暴力団排除条例				±0	...			±0	...				±0	...			±0	...	
私事性的画像被害防止法	0.1	1	1	±0	±0	1	1	±0	±0				±0	...			±0	...	
自転車競技法				±0	...			±0	...				±0	...			±0	...	
競馬法				±0	...			±0	...				±0	...			±0	...	
モーターボート競走法				±0	...			±0	...				±0	...			±0	...	
小型自動車競走法				±0	...			±0	...				±0	...			±0	...	
風管適正化法	0.8	9	3	6	200.0	9	3	6	200.0	1.1	9	5	4	80.0		2	-2	-100.0	
売春防止法	0.3	3	6	-3	-50.0	3	6	-3	-50.0	0.3	2	6	-4	-66.7		2	-2	-100.0	
児童福祉法	0.3	3	4	-1	-25.0	3	4	-1	-25.0	0.5	4	2	2	100.0		1	-1	-100.0	
青少年保護育成条例	3.2	36	28	8	28.6	36	28	8	28.6	4.0	32	25	7	28.0	9	8	1	12.5	
児童買春・児童ポルノ法	8.5	96	106	-10	-9.4	96	106	-10	-9.4	5.7	45	63	-18	-28.6	31	41	-10	-24.4	
出会い系サイト規制法				±0	...			±0	...				±0	...			±0	...	
出資法	0.1	1	2	-1	-50.0	1	2	-1	-50.0	0.1	1	2	-1	-50.0			±0	...	
貸金業法				-1	-100.0			-1	-100.0				1	-1	-100.0			±0	...
犯罪収益移転防止法	7.3	82	61	21	34.4	82	61	21	34.4	9.8	78	53	25	47.2			±0	...	
関税法				±0	...			±0	...				±0	...			±0	...	
銃刀法	6.7	75	45	30	66.7	75	45	30	66.7	7.8	62	39	23	59.0	3	4	-1	-25.0	
狩猟法	0.3	3		3	...	3		3	...	0.4	3		3	...			±0	...	
火薬類取締法	0.2	2		2	...	2		2	...	0.1	1		1	...			±0	...	
麻薬等取締法	17.1	192	127	65	51.2	192	127	65	51.2	16.1	128	93	35	37.6	22	19	3	15.8	
あへん法				±0	...			±0	...				±0	...			±0	...	
大麻草栽培規制法	0.1	1	2	-1	-50.0	1	2	-1	-50.0	0.6	5	1	4	400.0			±0	...	
覚醒剤取締法	11.0	124	97	27	27.8	124	97	27	27.8	11.7	93	73	20	27.4	2		±0	...	
医薬品医療機器等法				-6	-100.0			-6	-100.0				3	-3	-100.0			±0	...
毒劇物法	0.4	5		5	...	5		5	...	0.6	5		5	...			±0	...	
麻薬等特例法	0.7	8	8	±0	±0	8	8	±0	±0			2	-2	-100.0			±0	...	
廃棄物処理法	2.1	24	52	-28	-53.8	24	52	-28	-53.8	3.3	26	50	-24	-48.0	2	1	1	100.0	
狂犬病予防法	0.3	3		3	...	3		3	...	0.1	1		1	...			±0	...	
労働基準法	0.1	1	1	±0	±0	1	1	±0	±0	0.4	3		3	...	1		1	...	
職業安定法	0.2	2	6	-4	-66.7	2	6	-4	-66.7	0.1	1		1	...	1		1	...	
労働者派遣法				±0	...			±0	...				±0	...			±0	...	
特定商取引法	0.4	5		5	...	5		5	...	0.4	3		3	...			±0	...	
商標法	0.4	4	6	-2	-33.3	4	6	-2	-33.3	0.5	4	5	-1	-20.0			±0	...	
電波法	0.1	1		1	...	1		1	...	0.6	5		5	...			±0	...	
不正アクセス禁止法	0.2	2	3	-1	-33.3	2	3	-1	-33.3	0.3	2	3	-1	-33.3		1	-1	-100.0	
著作権法				-1	-100.0			-1	-100.0				1	-1	-100.0			±0	...
屋外広告物法				±0	...			±0	...				±0	...			±0	...	
その他	2.2	25	23	2	8.7	25	23	2	8.7	2.6	21	22	-1	-4.5	1	2	-1	-50.0	

作成所属 刑事総務課

2 1 特別法犯 警察署別 違反法令別 検挙件数・検挙人員 (1)

(本年1~3月)

警察署	総数			公職選挙法			外国人登録法			入管法			軽犯罪法			迷惑防止条例			暴力団員不当行為防止法			ストーカー規制法			DV法			特殊開錠用具所持禁止法			暴力団排除条例			私事性的画像被害防止法		
	検挙件数	検挙人員	うち)少年	検挙件数	検挙人員	うち)少年	検挙件数	検挙人員	うち)少年	検挙件数	検挙人員	うち)少年	検挙件数	検挙人員	うち)少年	検挙件数	検挙人員	うち)少年	検挙件数	検挙人員	うち)少年	検挙件数	検挙人員	うち)少年	検挙件数	検挙人員	うち)少年	検挙件数	検挙人員	うち)少年	検挙件数	検挙人員	うち)少年			
総数	1,086	793	97	1	1	1				71	43		164	163	21	115	30	3				23	20				4	2				1				
本部	4	1																				1	1													
名古屋支部	521	365	42	1	1	1				30	18		98	94	9	60	14	1				7	7				2	1				1				
千種	28	21	3										5	4		6	1					1	1													
東	21	13	1							4	2		3	3	1	2																				
北	21	19	4	1	1	1				3	2		5	5	1	1																				
西	24	15	3							1			5	5	1	3	2																			
中村	41	23	1							2	1		7	7		13	2										1									
中	119	88	6							12	6		27	26	1	8	4					3	3				1	1								
昭和	20	10	1							1	1		1			4						1	1													
瑞穂	18	16	2										2	2		2	1																			
熱田	30	16	2										3	3		4																1				
中川	29	20	5							1			7	7	1	1																				
南	40	27	2							1	1		8	7	1																					
港	31	26	6							2	2		7	7	2	1																				
緑	10	10	1										1	2	1	1						1	1													
名東	26	14											8	8		5	1																			
天白	32	24	2							1	1		3	2		4	2					1	1													
守山	31	23	3							2	2		6	6		5	1	1																		
尾張支部	332	242	29							32	18		44	40	1	35	11	2				7	7				2	1								
愛知	11	9														2						1	1													
瀬戸	6	5	1							2	1					1	1																			
春日井	26	17	3							6	3		5	4		1																				
小牧	19	16	3										1	1		3	1	1				1	1													
西枇杷島	26	14	1							2			4	4		3	1																			
江南	17	16	2							3	2		2	2		1																				
犬山	14	12	2							2			3	2		1																				
一宮	57	44	3							6	4		13	13		5	2					1	1													
稲沢	12	8	3							1	1		1	1		5	1																			
津島	27	21								9	6		1	1		3	2					1	1													
蟹江	12	12	2							1	1		3	3	1	1	1																			
半田	45	24	4										2	2		5	1	1				1	1				2	1								
東海	34	17	3										5	4		3	1					1	1													
知多	17	14	1										4	3		1						1	1													
常滑	5	9	1																																	
中部空港	4	4																																		
三河支部	229	185	26							9	7		22	29	11	20	5					8	5													
刈谷	12	15	3																																	
碧南	6	7	3										1	1	1																					
安城	25	20	1							1	1		7	7		1	1																			
西尾	13	13	1										2	2	1	1																				
岡崎	54	34	3							1	1		3	3		6	1					6	3													
豊田	62	51	12							6	4		8	15	9	7						2	2													
足助	2	2																																		
設楽	3	1																																		
新城	5	5																																		
豊川	17	13	1										1	1		1	1																			
蒲郡	2	2																																		
豊橋	25	19	1							1	1					4	2																			
田原	3	3	1																																	

作成所属 刑事総務課

2 1 特別法犯 警察署別 違反法令別 検挙件数・検挙人員 (3)

(本年1～3月)

警察署	犯罪収益移転防止法			関税法			銃刀法			狩猟法			火薬類取締法			麻薬等取締法			あへん法			大麻草栽培規制法			覚醒剤取締法			医薬品医療機器等法			毒劇物法			麻薬等特例法			
	検挙件数	検挙人員	うち少年	検挙件数	検挙人員	うち少年	検挙件数	検挙人員	うち少年	検挙件数	検挙人員	うち少年	検挙件数	検挙人員	うち少年	検挙件数	検挙人員	うち少年	検挙件数	検挙人員	うち少年	検挙件数	検挙人員	うち少年	検挙件数	検挙人員	うち少年	検挙件数	検挙人員	うち少年	検挙件数	検挙人員	うち少年				
総数	82	78					75	62	3	3	3		2	1		192	128	22				1	5		124	93	2			5	5		8				
本部																																					
名古屋支部	34	30					30	26	1							105	74	13						52	37	1			2	2		8					
千種	6	5					1	1								1	3							1													
東							1	1								7	4							2	1												
北							3	3								4	2	1						1	3			1	1								
西	1	1														3	2	1																			
中村	4	2					3	2								3	4							1	1												
中	4	4					7	6								31	20	5						10	7												
昭和	1	1					1									5	5																				
瑞穂	2	2														7	7	1						3	2												
熱田	3	3					1									4	5	1						2	1	1											
中川	3	3					1	1	1							11	5	2						4	3												
南	1	1					2	2								16	9	1						7	4										1		
港	2	2					5	5								4	2											1	1					2			
緑							1	1																3	3												
名東							1	1																5	3										5		
天白	6	7					1	1								3								7	5												
守山	1						2	2								6	6	1						6	4												
尾張支部	17	16					20	16	2	2	2					52	33	4				3		34	28	1			2	2							
愛知							2	2								2	1							1	1												
瀬戸																																					
春日井	3	3					1	1								1																					
小牧	1	1					1	1								2	1	1						6	6												
西枇杷島	3	2														10	6																				
江南	2	2														2	5	1						1	1												
犬山	1	1					1	1	1							1	1	1						1	1												
一宮							8	6								7	6	1						5	4			1	1								
稲沢																																					
津島	2	2					1	1								3	2							4	3												
蟹江							1	1								1	1											1	1								
半田	2	2					2	1	1							11	6							6	3												
東海	1	1					3	2								9								7	6	1											
知多										2	2					1	1							2	1												
常滑	1	1															1																				
中部空港	1	1														2	2							1	1												
三河支部	31	32					25	20		1	1		2	1		35	21	5				1	2		38	28			1	1							
刈谷	1	1					3	3								4	4	1						2	3												
碧南																1	1							3	3												
安城	5	5					1	1								4	2	1						3	2												
西尾	3	5					1	1								1	1							4	4												
岡崎	5	4					6	4								8	5	1						12	8			1	1								
豊田	4	4					9	9								9	4	2						5	2												
足助																1																					
設楽										1	1		1			1							1	2													
新城	3	3					1	1																													
豊川	3	3					3	2								3	2							5	3												
蒲郡	1	1																																			
豊橋	6	6											1	1		3	1							3	2												
田原							1										1																				

作成所属 刑事総務課

21 特別法犯 警察署別 違反法令別 検挙件数・検挙人員（4）

（本年1～3月）

警察署	廃棄物処理法			狂犬病予防法			労働基準法			職業安定法			労働者派遣法			特定商取引法			商標法			電波法			不正アクセス禁止法			著作権法			屋外広告物法			その他		
	検挙 件数	検挙 人員	うち 少年	検挙 件数	検挙 人員	うち 少年	検挙 件数	検挙 人員	うち 少年	検挙 件数	検挙 人員	うち 少年	検挙 件数	検挙 人員	うち 少年	検挙 件数	検挙 人員	うち 少年	検挙 件数	検挙 人員	うち 少年	検挙 件数	検挙 人員	うち 少年	検挙 件数	検挙 人員	うち 少年	検挙 件数	検挙 人員	うち 少年	検挙 件数	検挙 人員	うち 少年			
総数	24	26	2	3	1		1	3	1	2	1	1			5	3		4	4		1	5		2	2					25	21	1				
本部																																				
名古屋支部	9	9	1							1					4	2		1	1				1						13	9						
千種																		1	1				1						2	2						
東	1	1																																		
北																																				
西															4	2														4	1					
中村	1	1								1																					2	2				
中	1	1																																		
昭和	2	2	1																																	
瑞穂																																				
熱田																																				
中川																																				
南	2	2																																		
港																																3	2			
緑																																1	1			
名東																																				
天白	2	2																														1	1			
守山																																				
尾張支部	12	13		3	1					1	1	1						2	2		1	5		1	2				6	7	1					
愛知	1	2																													1	1				
瀬戸																																				
春日井	2	2																1	1																	
小牧	1	1								1	1	1																			1	1				
西枇杷島																																				
江南	1	1																																		
犬山																																				
一宮	1	1																														1	1			
稲沢	1	1																																		
津島				1	1																															
蟹江				2																												1	2			
半田	1	1																														1	1			
東海																																1	1	1		
知多	3	3																1	1																	
常滑	1	1																																		
中部空港																						1	5													
三河支部	3	4	1				1	3	1						1	1		1	1										6	5						
刈谷							1	3	1																											
碧南																																				
安城																																	1	1		
西尾																																1	1			
岡崎	1	1																														1	1			
豊田	2	3	1												1	1		1	1												3	2				
足助																																				
設楽																																				
新城																																				
豊川																																				
蒲郡																																				
豊橋																																				
田原																																				

作成所属 刑事総務課

23 来日外国人による刑法犯 警察署別 被疑者の国籍別 検挙人員

(本年1～3月)

警察署	総数	アジア州												ヨーロッパ州		南北アメリカ州					アフリカ州の国	オセアニア州		無国籍等	国籍不明	
		韓国・朝鮮	中国	イラン	インド	インドネシア	トルコ	パキスタン	フィリピン	ベトナム	ミャンマー	ネパール	その他	イギリス	その他	アメリカ	カナダ	コロンビア	ブラジル	ペルー	その他	オーストラリア	その他			
総数	164	3	18	1		5	1	1	20	38	3	13	10		4	1			36	9	1					
本部																										
名古屋支部	66	3	11			3		1	10	12	1	9	7		3				4	2						
千種	7	1	2						1	1			2													
東	3		1							1		1														
北	4							1	1					1												
西																										
中村	10		2							2		5	1													
中	16	1	3			1			4	1					2				2	2						
昭和	2	1							1																	
瑞穂	2									1			1													
熱田	2												1						1							
中川	8					1				2	1	1	3													
南																										
港	3								1	1									1							
緑	2					1				1																
名東	2								1	1																
天白	4		3							1																
守山	1								1																	
尾張支部	48		6			2	1		4	15	1	2	3		1	1			7	4	1					
愛知	4									3									1							
瀬戸	3																		1	2						
春日井	3		1							1									1							
小牧	3								1											1	1					
西枇杷島	2								1				1													
江南	6		1						1	2									1	1						
犬山	3									1		1							1							
一宮	5						1		1			1	1						1							
稲沢	3					1				1			1							1						
津島	2									1	1															
蟹江	3		2																							
半田	3		1									2														
東海	3					1						2														
知多	2											2														
常滑																										
中部空港	3		1													1	1									
三河支部	50		1	1					6	11	1	2							25	3						
刈谷	4								2										2							
碧南	6									2									4							
安城	3								1			1							1							
西尾	5									3									1	1						
岡崎	8		1						1	1	1								4							
豊田	11									1		1							7	2						
足助	1									1																
設楽	1																		1							
新城																										
豊川	3			1						1									1							
蒲郡																										
豊橋	8											2	2						4							
田原																										

作成所属 刑事総務課

24 来日外国人による特別法犯 違反法令別 被疑者の国籍別 検挙人員

(本年1～3月)

違反法令	総数	アジア州											ヨーロッパ州		南北アメリカ州					アフリカ州の国	オセアニア州		無国籍等	国籍不明		
		韓国・朝鮮	中国	イラン	インド	インドネシア	トルコ	パキスタン	フィリピン	ベトナム	ミャンマー	ネパール	その他	イギリス	その他	アメリカ	カナダ	コロンビア	ブラジル	ペルー	その他	オーストラリア			その他	
総数	104	1	9			5	10		12	36	1	3	8		2				15	1		1				
公職選挙法																										
外国人登録法																										
入管法	42		3			4	6		4	18		2	2		1						1					
軽犯罪法	11		3						1	2			1						4			1				
迷惑防止条例	1												1													
暴力団員不当行為防止法																										
ストーカー規制法	1	1																								
DV法																										
特殊開錠用具所持禁止法																										
暴力団排除条例																										
私事性的画像被害防止法																										
自転車競技法																										
競馬法																										
モーターボート競走法																										
小型自動車競走法																										
風営適正化法																										
売春防止法																										
児童福祉法																										
青少年保護育成条例	1												1													
児童買春・児童ポルノ法																										
出会い系サイト規制法																										
出資法																										
資金業法																										
犯罪収益移転防止法	3								1	2																
関税法																										
銃刀法	4		1										1		1											
狩猟法																										
火薬類取締法																										
麻薬等取締法	21						1		2	9			3						6							
あへん法																										
大麻草栽培規制法	2																									
覚醒剤取締法	18		2			1	3		4	2	1								5							
医薬品医療機器等法																										
毒劇物法																										
麻薬等特例法																										
廃棄物処理法																										
狂犬病予防法																										
労働基準法																										
職業安定法																										
労働者派遣法																										
特定商取引法																										
商標法																										
電波法																										
不正アクセス禁止法																										
著作権法																										
屋外広告物法																										
その他																										

作成所属 刑事総務課

25 来日外国人による特別法犯 警察署別 被疑者の国籍別 検挙人員

(本年1～3月)

警察署	総数	アジア州											ヨーロッパ州		南北アメリカ州					アフリカ州の国	オセアニア州		無国籍等	国籍不明		
		韓国・朝鮮	中国	イラン	インド	インドネシア	トルコ	パキスタン	フィリピン	ベトナム	ミャンマー	ネパール	その他	イギリス	その他	アメリカ	カナダ	コロンビア	ブラジル		ペルー	その他			オーストラリア	その他
総数	104	1	9			5	10		12	36	1	3	8		2				15	1		1				
本部																										
名古屋市部	46	1	8			1	5		6	14	1	1	4		2				3							
千種	4	1								2			1													
東	2									2																
北	5							1		2	1	1														
西																										
中村	2					1	1																			
中	18		4																3							
昭和	1		1																							
瑞穂																										
熱田	1												1													
中川	1											1														
南	1		1																							
港	3																									
緑	1												1		1											
名東	1						1																			
天白	2		2																							
守山	4												1													
尾張部	39		1			1	4		2	19			3						7	1		1				
愛知																										
瀬戸	1																			1						
春日井	3									3																
小牧	2																		2							
西枇杷島	4						1			2			1													
江南	7						1		1	5																
犬山	1																		1							
一宮	6					1	2			1			2													
稲沢	2									1																
津島	6		1						1	4													1			
蟹江	1									1																
半田	2																			2						
東海	2									1									1							
知多	1																		1							
常滑	1									1																
中部空港																										
三河部	19					3	1		4	3		2	1						5							
刈谷	3									3																
碧南	1																		1							
安城	4					1				1									2							
西尾	1																		1							
岡崎	1						1																			
豊田	5					2													1							
足助	2									2			2													
設楽																										
新城																										
豊川																										
蒲郡																										
豊橋	2									1			1													
田原																										

作成所属 刑事総務課

26 暴力団犯罪 刑法犯 警察署別 罪種別 検挙人員

(本年1～3月)

警察署	総数	殺人	強盗	放火	不同意性交等	凶器準備集合	暴行		傷害			脅迫				恐喝	窃盗	詐欺	横領	文書偽造	賭博	わいせつ物頒布等	公務執行妨害	うち) 競売等妨害	犯人隠匿	証人威迫	逮捕監禁	威力業務妨害・信用毀損	器物損壊等		暴力行為等処罰法		その他						
							うち) 暴力1条	うち) 暴力1条の3	うち) 暴力1条の3	うち) 暴力1条の2	うち) 傷害致死	うち) 暴力1条	うち) 暴力1条の3	うち) 強要	うち) 組織的強要														うち) 暴力1条	うち) 暴力1条の3	うち) 暴力2条	うち) 暴力3条							
総数	21		1		1		3		1			5	1		1	1	6								2														
本部																																							
名古屋支部	11				1		1		1			1				1	4								2														
子種	2															2																							
東																																							
北																																							
西																																							
中村	1																1																						
中	3						1																		2														
昭和																																							
瑞穂																																							
熱田	1								1																														
中川	1				1																																		
南																																							
港	1											1																											
緑																																							
名東	1															1																							
天白																																							
守山	1																1																						
尾張支部	5						1					2		1	1	1																							
愛知																																							
瀬戸																																							
春日井																																							
小牧																																							
西枇杷島																																							
江南																																							
大山	1						1																																
一宮																																							
稲沢	2														1	1																							
津島																																							
蟹江																																							
半田																																							
東海	2											2		1																									
知多																																							
常滑																																							
中部空港																																							
三河支部	5		1				1					2	1				1																						
刈谷	1											1																											
碧南	1											1	1																										
安城	1						1																																
西尾	1		1																																				
岡崎																																							
豊田																																							
足助																																							
設楽																																							
新城	1																1																						
豊川																																							
蒲郡																																							
豊橋																																							
田原																																							

作成所属 刑事総務課

月 表

28 刑法犯 罪種別 認知・検挙件数・検挙人員（前年比）

（各年3月）

罪種	認知件数					検挙件数					検挙率			検挙人員				うち 少年			
	構成比 (%)	令和8年	令和7年	増減比較		令和8年	令和7年	増減比較		令和8年 (%)	令和7年 (%)	増減 (P)	令和8年	令和7年	増減比較		令和8年	令和7年	増減比較		
				件数	率 (%)			件数	率 (%)						人数	率 (%)			人数	率 (%)	
総数	100.0	4,885	4,351	534	12.3	1,512	1,456	56	3.8	31.0	33.5	-2.5	1,182	1,086	96	8.8	207	138	69	50.0	
凶悪犯	0.8	41	29	12	41.4	43	37	6	16.2	104.9	127.6	-22.7	39	40	-1	-2.5	12	5	7	140.0	
殺人	0.0	2	1	1	100.0	3	3	±0	±0	150.0	300.0	-150.0	1	3	-2	-66.7	1		1	...	
殺人	0.0	2	1	1	100.0	3	3	±0	±0	150.0	300.0	-150.0	1	3	-2	-66.7	1		1	...	
殺人					±0			±0	±0			±0			±0	±0				±0	...
殺人					±0			±0	±0			±0			±0	±0				±0	...
殺人					±0			±0	±0			±0			±0	±0				±0	...
殺人					±0			±0	±0			±0			±0	±0				±0	...
殺人					±0			±0	±0			±0			±0	±0				±0	...
強盗	0.1	5	4	1	25.0	8	6	2	33.3	160.0	150.0	10.0	9	11	-2	-18.2	4	3	1	33.3	
強盗殺人					±0			±0	±0			±0			±0	±0				±0	...
強盗傷人	0.0	2	1	1	100.0	5	2	3	150.0	250.0	200.0	50.0	7	6	1	16.7	3	1	2	200.0	
強盗・不同意性交等					±0			±0	±0			±0			±0	±0				±0	...
強盗・準強盗	0.1	3	3	±0	±0	3	4	-1	-25.0	100.0	133.3	-33.3	2	4	-2	-50.0	1	2	-1	-50.0	
放火	0.1	3	5	-2	-40.0	3	2	1	50.0	100.0	40.0	60.0	2	1	1	100.0				±0	...
不同意性交等	0.6	31	19	12	63.2	29	26	3	11.5	93.5	136.8	-43.3	27	25	2	8.0	7	2	5	250.0	
租界犯	6.2	304	303	1	0.3	251	240	11	4.6	82.6	79.2	3.4	249	242	7	2.9	24	12	12	100.0	
凶器準備集合					±0			±0	±0			±0			±0	±0				±0	...
暴行	2.5	121	158	-37	-23.4	114	113	1	0.9	94.2	71.5	22.7	106	104	2	1.9	6	3	3	100.0	
傷害	2.5	120	103	17	16.5	92	102	-10	-9.8	76.7	99.0	-22.4	104	113	-9	-8.0	14	9	5	55.6	
うち 傷害致死					±0			±0	±0			±0			±0	±0				±0	...
脅迫	0.7	35	30	5	16.7	35	19	16	84.2	100.0	63.3	36.7	30	15	15	100.0	3		3	...	
恐喝	0.6	28	12	16	133.3	10	6	4	66.7	35.7	50.0	-14.3	9	10	-1	-10.0	1		1	...	
窃盗犯	63.3	3,091	2,900	191	6.6	791	804	-13	-1.6	25.6	27.7	-2.1	553	496	57	11.5	118	83	35	42.2	
侵入盗	4.5	219	285	-66	-23.2	130	17	113	664.7	59.4	6.0	53.4	34	12	22	183.3		1	-1	-100.0	
乗り物盗	27.2	1,330	1,094	236	21.6	68	201	-133	-66.2	5.1	18.4	-13.3	47	42	5	11.9	28	22	6	27.3	
非侵入盗	31.6	1,542	1,521	21	1.4	593	586	7	1.2	38.5	38.5	-0.1	472	442	30	6.8	90	60	30	50.0	
知能犯	14.5	708	434	274	63.1	99	121	-22	-18.2	14.0	27.9	-13.9	65	98	-33	-33.7	2	4	-2	-50.0	
詐欺	13.7	671	397	274	69.0	73	88	-15	-17.0	10.9	22.2	-11.3	38	63	-25	-39.7	2	2	±0	±0	
横領	0.4	21	26	-5	-19.2	20	25	-5	-20.0	95.2	96.2	-0.9	19	23	-4	-17.4				±0	...
横領	0.3	15	16	-1	-6.3	15	19	-4	-21.1	100.0	118.8	-18.8	14	17	-3	-17.6				±0	...
業務上横領	0.1	6	10	-4	-40.0	5	6	-1	-16.7	83.3	60.0	23.3	5	6	-1	-16.7				±0	...
偽造	0.3	14	8	6	75.0	5	6	-1	-16.7	35.7	75.0	-39.3	5	10	-5	-50.0		2	-2	-100.0	
うち 通貨偽造	0.0	2	1	1	100.0			±0	±0			±0			±0	±0				±0	...
うち 文書偽造	0.2	10	6	4	66.7	5	5	±0	±0	50.0	83.3	-33.3	5	10	-5	-50.0		2	-2	-100.0	
うち 支払用カード偽造					±0			±0	±0			±0			±0	±0				±0	...
うち 有価証券偽造	0.0	2		2	...			±0	±0			±0			±0	±0				±0	...
汚職	0.0	1		1	...			±0	±0			±0			±0	±0				±0	...
うち 賄賂					±0			±0	±0			±0			±0	±0				±0	...
あっせん利得処罰法					±0			±0	±0			±0			±0	±0				±0	...
背任	0.0	1	3	-2	-66.7	1	2	-1	-50.0	100.0	66.7	33.3	3	2	1	50.0				±0	...
風俗犯	1.9	95	84	11	13.1	102	91	11	12.1	107.4	108.3	-1.0	79	56	23	41.1	14	2	12	600.0	
賭博	0.1	3		3	...	3		3	...	100.0		100.0	3		3	...	3		3	...	
わいせつ	1.0	50	45	5	11.1	46	42	4	9.5	92.0	93.3	-1.3	37	29	8	27.6	3	1	2	200.0	
うち 不同意わいせつ	0.8	41	28	13	46.4	39	31	8	25.8	95.1	110.7	-15.6	32	26	6	23.1	2	1	1	100.0	
うち 公然わいせつ	0.1	5	10	-5	-50.0	4	6	-2	-33.3	80.0	60.0	20.0	4	3	1	33.3				±0	...
うち 面会要求等	0.0	1		1	...	1		1	...	100.0		100.0	1		1	...	1		1	...	
性的姿態撮影等処罰法	0.9	42	39	3	7.7	53	49	4	8.2	128.2	125.6	0.5	39	27	12	44.4	8	1	7	700.0	
その他	13.2	646	601	45	7.5	226	163	63	38.7	35.0	27.1	7.9	197	154	43	27.9	37	32	5	15.6	
うち 占有離脱物横領	3.0	147	115	32	27.8	113	59	54	91.5	76.9	51.3	25.6	110	56	54	96.4	25	8	17	212.5	
うち 公務執行妨害	0.3	15	10	5	50.0	7	6	1	16.7	46.7	60.0	-13.3	2	5	-3	-60.0				±0	...
うち 住居侵入	0.8	41	65	-24	-36.9	28	18	10	55.6	68.3	27.7	40.6	18	20	-2	-10.0	6	4	2	50.0	
うち 逮捕監禁	0.1	3	1	2	200.0	2	2	-2	-100.0		200.0	-200.0	7	7	-7	-100.0		2	-2	-100.0	
うち 略取誘拐・人身売買	0.0	2	2	±0	±0	1	3	-2	-66.7	50.0	150.0	-100.0	1	1	±0	±0				±0	...
うち 盗品等	0.2	10	9	1	11.1	8	8	±0	±0	80.0	88.9	-8.9	8	8	±0	±0	4	2	2	100.0	
うち 器物損壊	7.7	374	347	27	7.8	33	39	-6	-15.4	8.8	11.2	-2.4	27	36	-9	-25.0		15	-15	-100.0	

作成所属 刑事総務課

29 重要犯罪 重要窃盗犯 罪種（手口）別 認知・検挙件数・検挙人員（前年比）

（各年3月）

罪種・手口	認知件数				検挙件数				検挙率			検挙人員				うち) 少年			
	令和8年	令和7年	増減比較		令和8年	令和7年	増減比較		令和8年 (%)	令和7年 (%)	増減 (P)	令和8年	令和7年	増減比較		令和8年	令和7年	増減比較	
			件数	率(%)			件数	率(%)						人数	率(%)			人数	率(%)
重要犯罪	84	59	25	42.4	83	71	12	16.9	98.8	120.3	-21.5	72	67	5	7.5	14	6	8	133.3
殺人	2	1	1	100.0	3	3	±0	±0	150.0	300.0	-150.0	1	3	-2	-66.7	1		1	...
強盗	5	4	1	25.0	8	6	2	33.3	160.0	150.0	10.0	9	11	-2	-18.2	4	3	1	33.3
強盗殺人			±0	...			±0	...			±0		1	-1	-100.0			±0	...
強盗傷人	2	1	1	100.0	5	2	3	150.0	250.0	200.0	50.0	7	6	1	16.7	3	1	2	200.0
強盗・不同意性交等			±0	...			±0	...			±0			±0	...			±0	...
強盗・準強盗	3	3	±0	±0	3	4	-1	-25.0	100.0	133.3	-33.3	2	4	-2	-50.0	1	2	-1	-50.0
放火	3	5	-2	-40.0	3	2	1	50.0	100.0	40.0	60.0	2	1	1	100.0			±0	...
不同意性交等	31	19	12	63.2	29	26	3	11.5	93.5	136.8	-43.3	27	25	2	8.0	7	2	5	250.0
略取誘拐・人身売買	2	2	±0	±0	1	3	-2	-66.7	50.0	150.0	-100.0	1	1	±0	±0			±0	...
不同意わいせつ	41	28	13	46.4	39	31	8	25.8	95.1	110.7	-15.6	32	26	6	23.1	2	1	1	100.0
重要窃盗犯	287	404	-117	-29.0	142	36	106	294.4	49.5	8.9	40.6	38	20	18	90.0	2	2	±0	±0
侵入窃盗	219	285	-66	-23.2	130	17	113	664.7	59.4	6.0	53.4	34	12	22	183.3		1	-1	-100.0
住宅対象	94	117	-23	-19.7	75	4	71	1,775.0	79.8	3.4	76.4	7	3	4	133.3		1	-1	-100.0
住宅対象以外	125	168	-43	-25.6	55	13	42	323.1	44.0	7.7	36.3	27	9	18	200.0			±0	...
うち) 事務所荒し	6	18	-12	-66.7	6	1	5	500.0	100.0	5.6	94.4	3	1	2	200.0			±0	...
うち) 出店荒し	27	45	-18	-40.0	18	3	15	500.0	66.7	6.7	60.0	9	1	8	800.0			±0	...
自動車盗	61	109	-48	-44.0	11	5	6	120.0	18.0	4.6	13.4	4	4	±0	±0	2		2	...
ひったくり	1	1	±0	±0	1	13	-12	-92.3	100.0	1,300.0	-1,200.0		2	-2	-100.0		1	-1	-100.0
すり	6	9	-3	-33.3		1	-1	-100.0		11.1	-11.1		2	-2	-100.0			±0	...

注 侵入盗の「住宅対象」とは、空き巣、忍込み及び居空きをいう。

作成所属 刑事総務課

30 窃盗犯 手口別 認知・検挙件数・検挙人員（前年比）

（各年3月）

手口	認知件数				検挙件数				検挙率			検挙人員				うち) 少年				
	構成比 (%)	令和8年	令和7年	増減比較		令和8年	令和7年	増減比較		令和8年 (%)	令和7年 (%)	増減 (P)	令和8年	令和7年	増減比較		令和8年	令和7年	増減比較	
				件数	率 (%)			件数	率 (%)						人数	率 (%)			人数	率 (%)
総数	100.0	3,091	2,900	191	6.6	791	804	-13	-1.6	25.6	27.7	-2.1	553	496	57	11.5	118	83	35	42.2
侵入盗	7.1	219	285	-66	-23.2	130	17	113	664.7	59.4	6.0	53.4	34	12	22	183.3		1	-1	-100.0
空き巣	2.2	69	78	-9	-11.5	43	3	40	1,333.3	62.3	3.8	58.5	5	3	2	66.7		1	-1	-100.0
忍込み	0.8	25	35	-10	-28.6	30		30	...	120.0		120.0	1		1	...			±0	...
居空き			4	-4	-100.0	2	1	1	100.0		25.0	-25.0	1		1	...			±0	...
A.T.M破り				±0	...			±0	...			±0			±0	...			±0	...
金庫破り	0.2	5	6	-1	-16.7	5		5	...	100.0		100.0	1		1	...			±0	...
旅館荒し			2	-2	-100.0			±0	...			±0			±0	...			±0	...
官公署荒し	0.0	1	1	±0	±0	9		9	...	900.0		900.0	1		1	...			±0	...
学校荒し				±0	...			±0	...			±0			±0	...			±0	...
病院荒し	0.1	2	1	1	100.0			±0	...			±0			±0	...			±0	...
給油所荒し	0.0	1	6	-5	-83.3			±0	...			±0			±0	...			±0	...
事務所荒し	0.2	6	18	-12	-66.7	6	1	5	500.0	100.0	5.6	94.4	3	1	2	200.0			±0	...
出店荒し	0.9	27	45	-18	-40.0	18	3	15	500.0	66.7	6.7	60.0	9	1	8	800.0			±0	...
工場荒し	0.1	2	2	±0	±0		6	-6	-100.0		300.0	-300.0	1		-1	-100.0			±0	...
更衣室荒し				±0	...	1		1	...			±0	1		1	...			±0	...
倉庫荒し	0.5	16	8	8	100.0	3	1	2	200.0	18.8	12.5	6.3	3	1	2	200.0			±0	...
その他	2.1	65	79	-14	-17.7	13	2	11	550.0	20.0	2.5	17.5	9	5	4	80.0			±0	...
乗り物盗	43.0	1,330	1,094	236	21.6	68	201	-133	-66.2	5.1	18.4	-13.3	47	42	5	11.9	28	22	6	27.3
自動車盗	2.0	61	109	-48	-44.0	11	5	6	120.0	18.0	4.6	13.4	4	4	±0	±0			2	...
オートバイ盗	5.7	176	87	89	102.3	6	7	-1	-14.3	3.4	8.0	-4.6	6	4	2	50.0	5	3	2	66.7
自転車盗	35.4	1,093	898	195	21.7	51	189	-138	-73.0	4.7	21.0	-16.4	37	34	3	8.8	21	19	2	10.5
非侵入盗	49.9	1,542	1,521	21	1.4	593	586	7	1.2	38.5	38.5	-0.1	472	442	30	6.8	90	60	30	50.0
職権盗	0.1	3	3	±0	±0	9	6	3	50.0	300.0	200.0	100.0	1		1	...	1		1	...
慶弔盗				±0	...			±0	...			±0			±0	...			±0	...
追出し盗				±0	...			±0	...			±0			±0	...			±0	...
買物盗	0.1	3	5	-2	-40.0	3		-3	-100.0		60.0	-60.0		1	-1	-100.0			±0	...
訪問盗	0.1	2	4	-2	-50.0	4		-4	-100.0		100.0	-100.0			±0	...			±0	...
払出盗	0.7	21	32	-11	-34.4	14	24	-10	-41.7	66.7	75.0	-8.3	2	2	±0	±0			±0	...
A.T.Mねらい				±0	...			±0	...			±0			±0	...			±0	...
窓口ねらい				±0	...			±0	...			±0			±0	...			±0	...
途中ねらい				±0	...			±0	...			±0			±0	...			±0	...
室内ねらい	0.1	4	2	2	100.0			±0	...			±0			±0	...			±0	...
客室ねらい				±0	...			±0	...			±0			±0	...			±0	...
病室ねらい	0.2	5	1	4	400.0			±0	...			±0			±0	...			±0	...
ひったくり	0.0	1	1	±0	±0	1	13	-12	-92.3	100.0	1,300.0	-1,200.0		2	-2	-100.0		1	-1	-100.0
すり	0.2	6	9	-3	-33.3	1	1	-1	-100.0		11.1	-11.1		2	-2	-100.0			±0	...
置き引き	1.3	40	32	8	25.0	11	13	-2	-15.4	27.5	40.6	-13.1	12	13	-1	-7.7	1	2	-1	-50.0
仮睡者ねらい	0.1	3	1	2	200.0		1	-1	-100.0		100.0	-100.0		1	-1	-100.0			±0	...
車上ねらい	3.8	116	152	-36	-23.7	7	19	-12	-63.2	6.0	12.5	-6.5	6	3	3	100.0	1		1	...
部品ねらい	4.7	144	140	4	2.9	9	6	3	50.0	6.3	4.3	2.0	4	3	1	33.3	1	1	±0	±0
脱衣場ねらい	0.1	4	8	-4	-50.0		1	-1	-100.0		12.5	-12.5		1	-1	-100.0			±0	...
自動販売機ねらい	0.5	15	21	-6	-28.6			±0	...			±0			±0	...			±0	...
色情ねらい	0.2	7	10	-3	-30.0	5	2	3	150.0	71.4	20.0	51.4	4		4	...			±0	...
工事場ねらい	1.6	48	39	9	23.1	7		7	...	14.6		14.6	2		2	...			±0	...
万引き	19.7	610	632	-22	-3.5	395	359	36	10.0	64.8	56.8	8.0	330	294	36	12.2	76	50	26	52.0
職場ねらい	1.2	38	51	-13	-25.5	23	12	11	91.7	60.5	23.5	37.0	19	12	7	58.3	2	1	1	100.0
同居ねらい	0.1	4	4	±0	±0	5	1	4	400.0	125.0	25.0	100.0	4		4	...	1		1	...
さい銭ねらい	0.5	14	12	2	16.7	5	5	±0	±0	35.7	41.7	-6.0	3	5	-2	-40.0			±0	...
その他	14.7	454	362	92	25.4	102	116	-14	-12.1	22.5	32.0	-9.6	85	103	-18	-17.5	7	5	2	40.0

作成所属 刑事総務課

3 1 特別法犯 違反法令別 取締件数・検挙件数・検挙人員（前年比）

（各年3月）

違反法令	取締件数								検挙人員									
	構成比 (%)	令和8年	令和7年	うち) 検挙件数				構成比 (%)	令和8年	令和7年	うち) 少年							
				増減比較		令和8年	令和7年				増減比較		令和8年	令和7年	増減比較			
件数	率 (%)	件数	率 (%)	人数	率 (%)			人数	率 (%)									
総数	100.0	452	305	147	48.2	427	300	127	42.3	100.0	304	214	90	42.1	33	37	-4	-10.8
公職選挙法				±0	...			±0	...				±0	...			±0	...
外国人登録法				±0	...			±0	...				±0	...			±0	...
入管法	12.6	57	40	17	42.5	32	35	-3	-8.6	5.9	18	15	3	20.0		1	-1	-100.0
軽犯罪法	16.4	74	58	16	27.6	74	58	16	27.6	23.4	71	58	13	22.4	5	9	-4	-44.4
迷惑防止条例	11.1	50	36	14	38.9	50	36	14	38.9	3.0	9	8	1	12.5	2	1	1	100.0
暴力団員不当行為防止法				±0	...			±0	...				±0	...			±0	...
ストーカー規制法	1.3	6	2	4	200.0	6	2	4	200.0	2.0	6	3	3	100.0			±0	...
DV法				±0	...			±0	...				±0	...			±0	...
特殊開錠用具所持禁止法	0.2	1	1	±0	±0	1	1	±0	±0	0.3	1	1	1	...			±0	...
暴力団排除条例				±0	...			±0	...				±0	...			±0	...
私事性的画像被害防止法	0.2	1	1	±0	±0	1	1	±0	±0				±0	...			±0	...
自転車競技法				±0	...			±0	...				±0	...			±0	...
競馬法				±0	...			±0	...				±0	...			±0	...
モーターボート競走法				±0	...			±0	...				±0	...			±0	...
小型自動車競走法				±0	...			±0	...				±0	...			±0	...
風管適正化法	1.5	7	1	6	600.0	7	1	6	600.0	2.0	6	1	5	500.0			±0	...
売春防止法			1	-1	-100.0		1	-1	-100.0			1	-1	-100.0			±0	...
児童福祉法			1	-1	-100.0		1	-1	-100.0				±0	...			±0	...
青少年保護育成条例	3.3	15	5	10	200.0	15	5	10	200.0	5.3	16	6	10	166.7	6	4	2	50.0
児童買春・児童ポルノ法	6.9	31	28	3	10.7	31	28	3	10.7	4.3	13	21	-8	-38.1	9	14	-5	-35.7
出会い系サイト規制法				±0	...			±0	...				±0	...			±0	...
出資法			2	-2	-100.0		2	-2	-100.0			2	-2	-100.0			±0	...
貸金業法				±0	...			±0	...				±0	...			±0	...
犯罪収益移転防止法	6.4	29	19	10	52.6	29	19	10	52.6	9.5	29	13	16	123.1			±0	...
関税法				±0	...			±0	...				±0	...			±0	...
銃刀法	3.5	16	20	-4	-20.0	16	20	-4	-20.0	3.6	11	18	-7	-38.9	1	3	-2	-66.7
狩猟法				±0	...			±0	...				±0	...			±0	...
火薬類取締法	0.2	1		1	...	1		1	...				±0	...			±0	...
麻薬等取締法	15.0	68	39	29	74.4	68	39	29	74.4	15.5	47	28	19	67.9	4	5	-1	-20.0
あへん法				±0	...			±0	...				±0	...			±0	...
大麻草栽培規制法				±0	...			±0	...	1.0	3		3	...			±0	...
覚醒剤取締法	12.4	56	24	32	133.3	56	24	32	133.3	14.8	45	17	28	164.7	2		2	...
医薬品医療機器等法			1	-1	-100.0		1	-1	-100.0			1	-1	-100.0			±0	...
毒劇物法				±0	...			±0	...				±0	...			±0	...
麻薬等特例法	1.3	6	4	2	50.0	6	4	2	50.0			1	-1	-100.0			±0	...
廃棄物処理法	2.2	10	15	-5	-33.3	10	15	-5	-33.3	3.9	12	15	-3	-20.0	1		1	...
狂犬病予防法	0.4	2		2	...	2		2	...				±0	...			±0	...
労働基準法	0.2	1		1	...	1		1	...	1.0	3		3	...	1		1	...
職業安定法	0.4	2	1	1	100.0	2	1	1	100.0	0.3	1		1	...	1		1	...
労働者派遣法				±0	...			±0	...				±0	...			±0	...
特定商取引法	1.1	5		5	...	5		5	...	1.0	3		3	...			±0	...
商標法	0.7	3		3	...	3		3	...	1.0	3		3	...			±0	...
電波法				±0	...			±0	...				±0	...			±0	...
不正アクセス禁止法			1	-1	-100.0		1	-1	-100.0			1	-1	-100.0			±0	...
著作権法				±0	...			±0	...				±0	...			±0	...
屋外広告物法				±0	...			±0	...				±0	...			±0	...
その他	2.4	11	5	6	120.0	11	5	6	120.0	2.3	7	5	2	40.0	1		1	...

作成所属 刑事総務課