



地域安全対策ニュース

愛知県警察本部
生活安全総務課

愛知県警察公式アプリ「アイチポリス」機能紹介 『パトロール機能』②



愛知県警察公式アプリ「**アイチポリス**」の機能紹介をします。
今回も、『**パトロール機能**』についてです。

「**パトロール機能**」には、パトロールや散歩、ジョギング等の**距離、時間、活動経路**を記録する機能もあります。

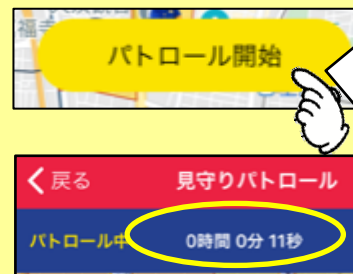
日々の活動記録を残すこともできますので、ぜひ活用してください。

- ※1 位置情報の記録はスマートフォン内で記録されており、記録の削除もできます。
- ※2 位置情報を使用するアプリと併用した場合、正常に記録されない場合があります。



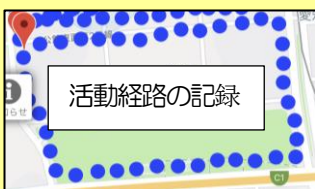
TOP 画面

ここをタップ



画面下部に表示される「パトロール開始」ボタンをタップ。画面上部でタイマー起動。

活動経路や時間、距離の確認ができます。



活動経路の記録

活動時間、距離



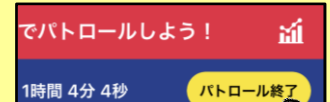
12:10:16

12:23:16

00:13:00

1.3 km

画面左の「活動履歴」をタップ



活動終了時、「パトロール終了」をタップ。

パトロール活動履歴

削除

記録の削除は画面右上部の「削除」をタップ

アプリのインストールは、iPhone 等の方は『App Store (iOS)』、Android 端末の方は『Google Play』等で、「**アイチポリス**」を検索してください。

※ Wi-Fi 環境がある場所でのインストールをおすすめします。



iPhone 等 (iOS)



Android 端末