

愛知県の交通事故発生状況



令和 2 年 中
愛知県警察本部交通部

◎ 用語の意義

○ 地域別

- ・尾張部の春日井市以东は東尾張、それ以外は西尾張

○ 時間別

- ・朝 …… AM 6～AM 9
- ・昼前 …… AM 9～PM 0
- ・昼過ぎ …… PM 0～PM 4
- ・夕方 …… PM 4～PM 6
- ・前夜 …… PM 6～PM 10
- ・中夜 …… PM 10～AM 0
- ・深夜 …… AM 0～AM 4
- ・早朝 …… AM 4～AM 6

○ 年齢別

- ・子ども …… 0歳～15歳
- ・若者 …… 16歳～24歳
- ・一般 …… 25歳～64歳
- ・高齢者 …… 65歳以上

○ 交差点

- ・大交差点 …… 第1当事者の道路幅員が13m以上
- ・中交差点 …… 第1当事者の道路幅員が5.5m以上13m未満
- ・小交差点 …… 第1当事者の道路幅員が5.5m未満
- ・交差点付近 …… 交差点から30メートル以内

○ 増減率の割合は % で示す。

- 「死者」とは、交通事故によって、発生から24時間以内に亡くなった場合をいう。

— 目 次 —

1 愛知県の交通事故発生状況	
(1) 令和2年中の交通事故	1
(2) 月別推移	1
(3) 年別推移	2
(4) 都道府県別 発生状況	2
2 人身事故の概要	
(1) 地域別	3
(2) 事故類型別	3
(3) 道路形状別	3
(4) 時間帯別	3
(5) 法令違反別(第1原因)	3
(6) 飲酒運転事故発生状況	3
(7) 年齢層別	3
(8) 当事者種別	3
3 年齢層別 当事者種別 死傷者数	4
3-1 警察署別	5
4 市区町村別 交通事故発生状況	6
5 警察署別 交通人身事故発生状況	
(1) 警察署別 人身事故件数	7
(2) 警察署別 死傷者数	9
6 警察署ブロック別 交通事故発生状況	10

1 愛知県の交通事故発生状況

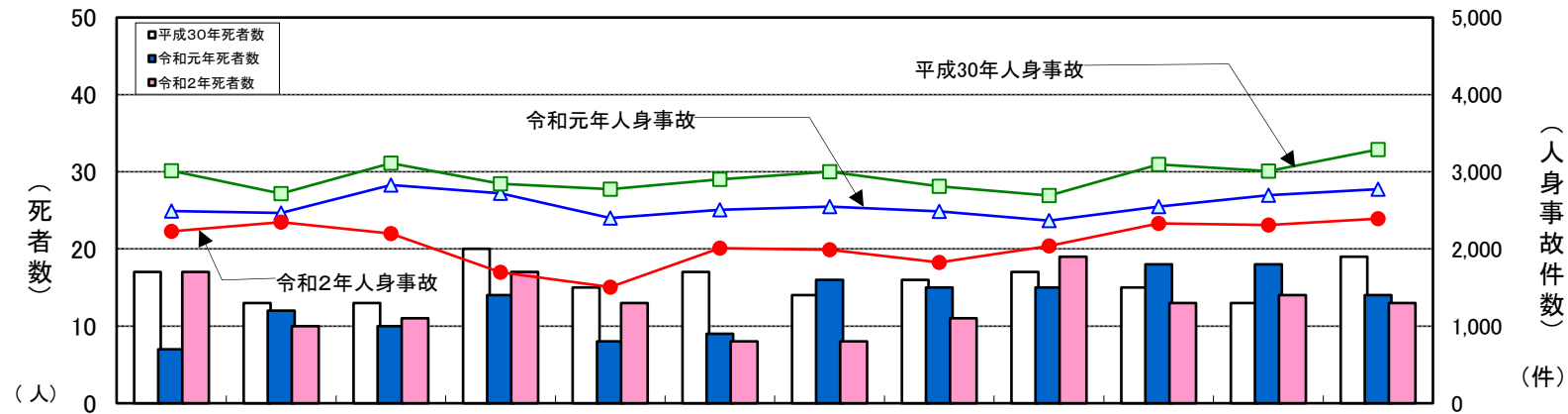
(1) 令和2年中の交通事故

区分	令和2年中			12月中		
	発生数	増減数	増減率	発生数	増減数	増減率
人身事故件数	24,879	-5,957	-19.3	2,393	-380	-13.7
死者数	154	-2	-1.3	13	-1	-7.1
負傷者数	29,559	-7,452	-20.1	2,797	-496	-15.1
重傷者数	754	-103	-12.0	86	8	10.3

- ・死亡事故は、150件 154人で、昨年と比べ -3件 -2人
- ・人身事故件数は、19.3%の減少
- ・負傷者数は、20.1%の減少
- ・重傷者数は、12.0%の減少

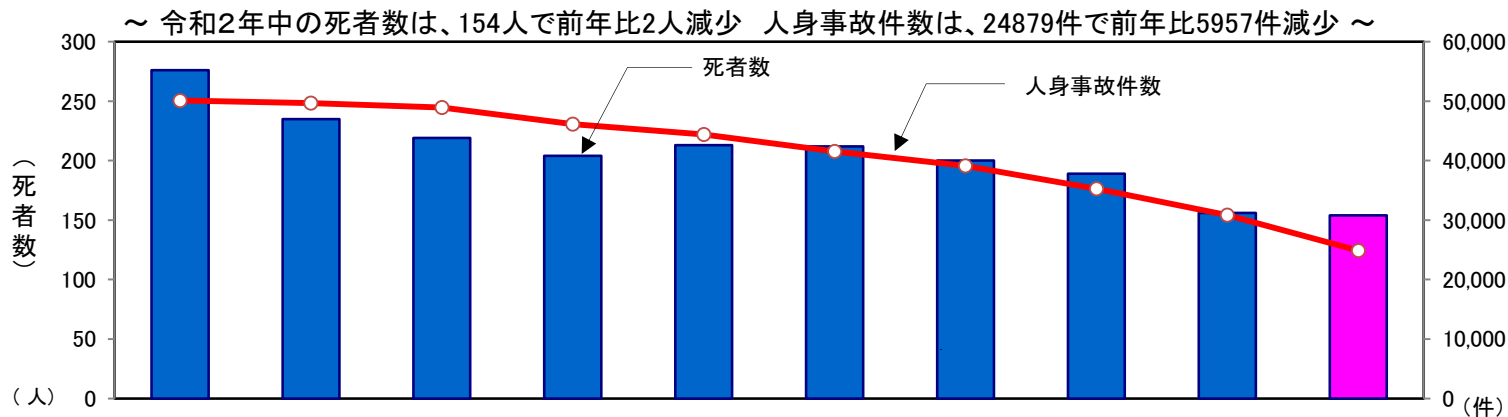
(2) 月別推移

～ 12月の死者は 13人で前年同月比1人減少～
 ～ 12月の人身事故は2393件で前年同月比380件減少～



年 / 月		1月	2月	3月	4月	5月	6月	7月	8月	9月	10月	11月	12月	合計
平成30年	死者数	17	13	13	20	15	17	14	16	17	15	13	19	189
	人身事故	3,012	2,719	3,110	2,843	2,774	2,902	3,001	2,812	2,692	3,094	3,009	3,290	35,258
令和元年	死者数	7	12	10	14	8	9	16	15	15	18	18	14	156
	人身事故	2,492	2,468	2,829	2,720	2,402	2,506	2,549	2,487	2,367	2,547	2,696	2,773	30,836
令和2年	死者数	17	10	11	17	13	8	8	11	19	13	14	13	154
	増減数	10	-2	1	3	5	-1	-8	-4	4	-5	-4	-1	-2
	増減率	142.9	-16.7	10.0	21.4	62.5	-11.1	-50.0	-26.7	26.7	-27.8	-22.2	-7.1	-1.3
	人身事故件数	2,228	2,346	2,200	1,696	1,506	2,012	1,991	1,826	2,040	2,331	2,310	2,393	24,879
	増減数	-264	-122	-629	-1,024	-896	-494	-558	-661	-327	-216	-386	-380	-5,957
	増減率	-10.6	-4.9	-22.2	-37.6	-37.3	-19.7	-21.9	-26.6	-13.8	-8.5	-14.3	-13.7	-19.3

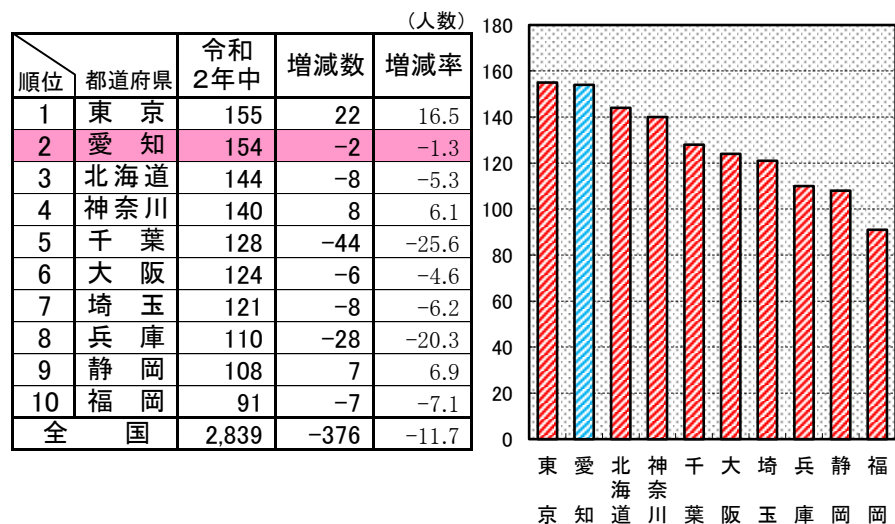
(3) 年別推移



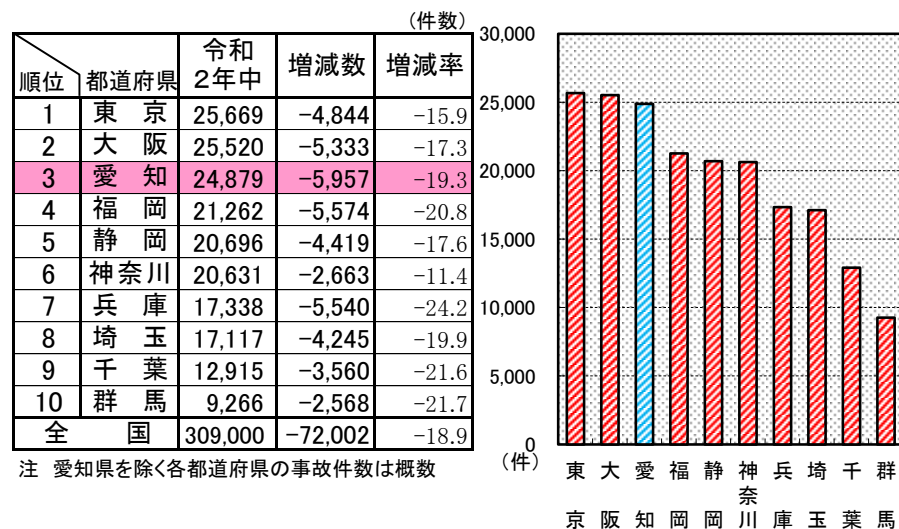
区分	平成23年	平成24年	平成25年	平成26年	平成27年	平成28年	平成29年	平成30年	令和元年	令和2年
死者数	276	235	219	204	213	212	200	189	156	154
人身事故件数	50,117	49,651	48,949	46,131	44,369	41,551	39,115	35,258	30,836	24,879

(4) 都道府県別 発生状況

ア 死者数



イ 人身事故件数



2 人身事故の概要（令和2年中）

(1) 地域別

区 分	人身事故件数		死 者 数	
		増減数		増減数
合 計	24,879	-5,957	154	-2
名古屋市	7,975	-1,550	42	9
西尾張	4,791	-1,156	34	-2
東尾張	4,330	-983	19	1
西三河	4,617	-1,289	40	0
東三河	2,711	-740	16	-6
高 速	455	-239	3	-4

(2) 事故類型別

区 分	人身事故件数		死 者 数	
		増減数		増減数
合 計	24,879	-5,957	154	-2
横断中	1,187	-159	35	3
正面衝突	272	-72	2	-8
追 突	8,600	-2,956	6	-2
出合頭	7,167	-1,540	30	2
右左折	2,998	-498	11	-2
車両単独	494	52	44	1
そ の 他	4,161	-784	26	4

(3) 道路形状別

区 分	人身事故件数		死 者 数	
		増減数		増減数
合 計	24,879	-5,957	154	-2
交差点計	11,282	-2,270	75	5
大交差点	1,074	-223	23	-5
中交差点	6,743	-1,692	44	9
小交差点	3,465	-355	8	1
交差点付近	1,489	-560	29	2
単 路	10,926	-2,980	47	-7
そ の 他	1,182	-147	3	-2

(4) 時間帯別

区 分	人身事故件数		死 者 数	
		増減数		増減数
合 計	24,879	-5,957	154	-2
朝 (A6~A9)	5,037	-1,194	20	-1
昼前 (A9~P0)	4,386	-1,044	24	-1
昼過ぎ (P0~P4)	5,534	-1,092	20	-13
夕方 (P4~P6)	3,889	-840	16	1
前夜 (P6~P10)	4,517	-1,222	27	6
中夜 (P10~A0)	617	-247	14	1
深夜 (A0~A4)	514	-247	27	10
早朝 (A4~A6)	385	-71	6	-5

(5) 法令違反別（第1原因）

区 分	人身事故件数		死亡事故件数		
		増減数		増減数	
合 計	24,879	-5,957	150	-3	
計	24,757	-5,938	134	-8	
車 両	小 計	1,648	-304	57	5
重点5態様	信号無視	679	-96	14	-2
最高速度	19	3	13	2	
歩行者妨害等	197	-17	21	4	
一時不停止	743	-198	9	1	
酒 酔 い	10	4	0	0	
等	小 計	22,396	-5,482	54	-1
安全運転	前方不注意	5,231	-2,214	8	-9
安全不確認	14,211	-2,775	14	-4	
そ の 他	2,954	-493	32	12	
歩行者	計	122	-19	16	5
信号無視	32	7	6	2	
直前横断	10	-8	1	1	
飛出し	0	-1	0	0	
そ の 他	80	-17	9	2	

(6) 飲酒運転事故発生状況

区 分	人身事故件数		死亡事故件数	
		増減数		増減数
件 数	172	-57	12	-1
うち)酒酔い	10	4	0	0

※ 原付以上の第1当事者の飲酒運転による事故件数

(7) 年齢層別

区 分	死 傷 者 数		死 者 数	
		増減数		増減数
合 計	29,713	-7,454	154	-2
子 ども	1,638	-666	2	0
若 者	4,550	-869	12	-2
一 般	19,251	-5,007	60	0
高 齢 者	4,274	-912	80	0

(8) 当事者種別

区 分	死 傷 者 数		死 者 数	
		増減数		増減数
合 計	29,713	-7,454	154	-2
歩 行 者	2,401	-355	60	14
自 転 車	5,948	-1,108	29	4
原 付	1,195	-161	6	-3
自 二	1,146	-233	21	1
四 輪 車	18,978	-5,591	36	-14
そ の 他	45	-6	2	-4

3 年齢層別 当事者種別 死傷者数（令和2年中）

○ 死傷者数

当事者種別 年齢層	合計		歩行者		自転車		原付		自二		四輪車		その他	
	数	増減数	数	増減数	数	増減数	数	増減数	数	増減数	数	増減数	数	増減数
合計	29,713	-7,454	2,401	-355	5,948	-1,108	1,195	-161	1,146	-233	18,978	-5,591	45	-6
子ども	1,638	-666	226	-95	723	-280	2	0	2	-1	677	-293	8	3
若者	4,550	-869	171	-56	1,559	-326	318	-14	294	-39	2,204	-433	4	-1
16～19歳	1,803	-332	52	-38	1,044	-242	138	-10	114	-22	452	-22	3	2
20～24歳	2,747	-537	119	-18	515	-84	180	-4	180	-17	1,752	-411	1	-3
一般	19,251	-5,007	1,188	-98	2,594	-289	676	-130	804	-199	13,964	-4,293	25	2
25～29歳	2,726	-671	151	4	426	-15	118	-8	124	-29	1,906	-621	1	-2
30～39歳	5,237	-1,563	233	-60	716	-124	179	-52	192	-66	3,905	-1,265	12	4
40～49歳	5,548	-1,557	327	-34	669	-94	191	-16	231	-67	4,124	-1,347	6	1
50～59歳	4,405	-966	358	11	569	-49	139	-43	215	-34	3,118	-851	6	0
60～64歳	1,335	-250	119	-19	214	-7	49	-11	42	-3	911	-209	0	-1
高齢者	4,274	-912	816	-106	1,072	-213	199	-17	46	6	2,133	-572	8	-10
65～74歳	2,351	-552	322	-33	460	-130	113	-10	32	0	1,422	-375	2	-4
75歳以上	1,923	-360	494	-73	612	-83	86	-7	14	6	711	-197	6	-6

○ うち) 死者数

当事者種別 年齢層	合計		歩行者		自転車		原付		自二		四輪車		その他	
	数	増減数	数	増減数	数	増減数	数	増減数	数	増減数	数	増減数	数	増減数
合計	154	-2	60	14	29	4	6	-3	21	1	36	-14	2	-4
子ども	2	0	1	-1	1	1	0	0	0	0	0	0	0	0
若者	12	-2	2	1	1	-1	0	0	7	1	2	-3	0	0
16～19歳	4	1	0	-1	0	0	0	0	2	1	2	1	0	0
20～24歳	8	-3	2	2	1	-1	0	0	5	0	0	-4	0	0
一般	60	0	19	7	6	0	4	0	11	-3	18	-4	2	0
25～29歳	5	-2	0	-1	0	0	1	0	3	1	1	-2	0	0
30～39歳	10	-2	4	4	1	0	1	1	1	-4	2	-3	1	0
40～49歳	22	10	9	5	1	1	0	-1	3	1	8	3	1	1
50～59歳	16	-5	4	-1	2	-2	1	0	3	-2	6	1	0	-1
60～64歳	7	-1	2	0	2	1	1	0	1	1	1	-3	0	0
高齢者	80	0	38	7	21	4	2	-3	3	3	16	-7	0	-4
65～74歳	17	-17	7	-6	3	-6	1	0	2	2	4	-6	0	-1
75歳以上	63	17	31	13	18	10	1	-3	1	1	12	-1	0	-3

3-1 警察署別 年齢層別 死傷者数(令和2年中)

(人数)

警察署	死傷者数				子ども				若者				一般				高齢者				高齢者(65~74歳)				高齢者(75歳~)			
	増減		うち死者数		増減		うち死者数		増減		うち死者数		増減		うち死者数		増減		うち死者数		増減		うち死者数		増減		うち死者数	
合計	29,713	-7,454	154	-2	1,638	-666	2	0	4,550	-869	12	-2	19,251	-5,007	60	0	4,274	-912	80	0	2,351	-552	17	-17	1,923	-360	63	17
名古屋市	9,386	-1,948	42	9	454	-151	0	0	1,336	-179	4	1	6,374	-1,369	12	0	1,222	-249	26	8	710	-149	5	-4	512	-100	21	12
計	672	-125	2	0	36	-2	0	0	92	-26	0	0	469	-59	1	0	75	-38	1	0	43	-24	0	0	32	-14	1	0
千種	414	-90	1	0	5	-22	0	0	53	-7	0	0	301	-55	0	-1	55	-6	1	1	32	-9	0	0	23	3	1	1
東北	477	-93	0	0	18	-10	0	0	67	-3	0	0	312	-83	0	0	80	3	0	0	46	4	0	0	34	-1	0	0
西北	727	-127	6	1	37	-10	0	0	100	-23	1	1	475	-98	1	-2	115	4	4	2	64	3	1	0	51	1	3	2
中村	821	-219	3	2	37	-13	0	0	122	-14	0	0	566	-146	2	2	96	-46	1	0	53	-31	0	-1	43	-15	1	1
中	949	-155	2	1	17	-11	0	0	136	-9	0	-1	706	-118	2	2	90	-17	0	0	61	-22	0	0	29	5	0	0
昭和	356	-77	0	-4	25	-5	0	0	52	1	0	-1	235	-62	0	-2	44	-11	0	-1	25	-4	0	0	19	-7	0	-1
瑞穂	293	-88	1	1	12	-12	0	0	41	4	0	0	205	-48	1	1	35	-32	0	0	18	-20	0	0	17	-12	0	0
熱田	233	-133	0	-1	7	-7	0	0	27	-17	0	0	168	-88	0	-1	31	-21	0	0	18	-17	0	0	13	-4	0	0
中川	892	-190	3	0	39	-21	0	0	143	-6	0	0	594	-149	1	0	116	-14	2	0	71	4	0	-1	45	-18	2	1
南港	492	-95	4	3	15	-7	0	0	62	-5	0	0	335	-79	1	1	80	-4	3	2	48	6	0	-1	32	-10	3	3
緑	652	-36	8	2	35	-3	0	0	110	27	3	2	422	-58	0	-1	85	-2	5	1	48	2	2	1	37	-4	3	0
名東	947	-76	6	3	80	8	0	0	129	-22	0	0	621	-35	2	1	117	-27	4	2	67	-17	0	0	50	-10	4	2
天白	350	-227	2	2	18	-7	0	0	51	-38	0	0	232	-161	1	1	49	-21	1	1	28	-12	0	0	21	-9	1	1
守山区	476	-58	1	-1	26	-10	0	0	69	-8	0	0	322	-29	0	-1	59	-11	1	0	36	-3	0	-1	23	-8	1	1
守山区	635	-159	3	0	47	-19	0	0	82	-33	0	0	411	-101	0	0	95	-6	3	0	52	-9	2	-1	43	3	1	1
西尾張市	5,719	-1,424	34	-2	369	-102	0	0	877	-163	1	0	3,560	-901	12	2	913	-258	21	-4	456	-172	4	-8	457	-86	17	4
小牧	613	-160	7	6	36	-11	0	0	97	-28	0	0	396	-118	3	3	84	-3	4	3	43	-3	1	1	41	0	3	2
西枇杷島	768	-193	3	-5	44	-10	0	0	109	-28	1	1	499	-121	1	0	116	-34	1	-6	66	-24	0	-3	50	-10	1	-3
江南	672	-104	3	-3	48	3	0	0	124	15	0	0	397	-79	1	0	103	-43	2	-3	54	-14	1	-1	49	-29	1	-2
犬山	304	-110	1	-4	19	-18	0	0	63	-1	0	0	165	-71	0	-1	57	-20	1	-3	27	-15	0	-2	30	-5	1	-1
一宮	1,443	-452	7	-1	82	-48	0	0	215	-74	0	0	918	-238	3	-2	228	-92	4	1	96	-78	0	-1	132	-14	4	2
稲沢	466	-129	5	5	48	17	0	0	73	-13	0	0	274	-101	1	1	71	-32	4	4	39	-16	0	0	32	-16	4	4
津島	847	-273	5	0	53	-28	0	0	110	-44	0	-1	532	-149	0	-1	152	-52	5	2	69	-35	2	0	83	-17	3	2
蟹江	606	-3	3	0	39	-7	0	0	86	10	0	0	379	-24	3	2	102	18	0	-2	62	13	0	-2	40	5	0	0
東尾張市	5,158	-1,199	19	1	336	-129	1	1	829	-194	4	1	3,211	-770	4	-3	782	-106	10	2	440	-40	1	-3	342	-66	9	5
守山区	226	-151	0	0	17	-22	0	0	38	-19	0	0	135	-76	0	0	36	-34	0	0	25	-15	0	0	11	-19	0	0
愛知	968	-173	3	-2	62	-19	0	0	167	-30	1	1	630	-95	1	-1	109	-29	1	-2	62	-12	0	-2	47	-17	1	0
瀬戸	475	-135	0	0	36	4	0	0	79	-35	0	0	289	-77	0	0	71	-27	0	0	38	-5	0	0	33	-22	0	0
春日井	1,357	-403	3	-3	82	-40	0	0	228	-47	1	0	828	-292	0	-2	219	-24	2	-1	132	-11	0	-2	87	-13	2	1
半田	982	-149	4	0	77	-16	1	1	154	-12	1	1	595	-118	0	-3	156	-3	2	1	86	8	0	0	70	-11	2	1
東海	766	-101	4	3	41	-26	0	0	110	-18	1	0	498	-71	1	1	117	14	2	2	64	4	1	1	53	10	1	1
知多	213	20	0	-2	8	-6	0	0	30	-4	0	-1	134	25	0	0	41	5	0	-1	18	-4	0	0	23	9	0	-1
常滑	169	-103	5	5	13	-4	0	0	23	-27	0	0	101	-63	2	2	32	-9	3	3	14	-6	0	0	18	-3	3	3
中部空港	2	-4	0	0	0	0	0	0	0	-2	0	0	1	-3	0	0	1	1	0	0	1	1	0	0	0	0	0	0
西三河	5,437	-1,431	40	0	275	-139	1	-1	880	-175	2	-3	3,554	-955	21	6	728	-162	16	-2	386	-121	5	-1	342	-41	11	-1
刈谷	653	-89	3	2	21	-22	0	0	116	-6	0	0	437	-58	3	3	79	-3	0	-1	41	-9	0	0	38	6	0	-1
碧南	358	-28	2	-1	24	-6	0	-1	42	-17	0	0	246	8	1	1	46	-13	1	-1	19	1	0	0	27	-14	1	-1
安城	860	-313	5	3	54	-26	1	1	132	-47	0	-1	552	-235	3	3	122	-5	1	0	59	-16	1	0	63	11	0	0
西尾	649	-180	2	-5	54	-9	0	0	94	-13	0	-1	379	-130	2	0	122	-28	0	-4	54	-35	0	0	68	7	0	-4
岡崎	1,469	-412	11	3	67	-37	0	0	242	-50	1	0	960	-285	4	-1	200	-40	6	4	126	-18	2	1	74	-22	4	3
豊田	1,407	-393	16	-1	52	-42	0	-1	251	-41	1	-1	953	-246	8	2	151	-64	7	-1	83	-41	2	-2	68	-23	5	1
足助	41	-16	1	-1	3	3	0	0	3	-1	0	0	27	-9	0	-2	8	-9	1	1	4	-3	0	0	4	-6	1	1
東三河	3,293	-934	16	-6	187	-104	0	0	536	-84	0	-2	1,989	-612	9	0	581	-134	7	-4	319	-65	2	-1	262	-69	5	-3
設楽	16	-27	0	0	3	2	0	0	1	-3	0	0	8	-17	0	0	4	-9	0	0	2	0	0	0	2	-9	0	0
新城	97	-66	1	0	2	-4	0	0	9	-10	0	0	62	-33	1	1	24	-19	0	-1	12	-8	0	0	12	-11	0	-1
豊川	718	-250	2	-6	42	-15	0	0	93	-35	0	0	464	-159	1	-4	119	-41	1	-2	72	-11	0	-1	47	-30	1	-1
蒲郡	314	-57	6	5	12	-14	0	0	45	-8	0	-1	184	-31	2	2	73	-4	4	4	32	-2	2	2	41	-2	2	2
豊橋	1,974	-495	4	-8	108	-71	0	0	365	-22	0	-1	1,168	-349	3	-1	333	-53	1	-6	189	-37	0	-2	144	-16	1	-4
田原	174	-39	3	3	20	-2	0	0	23	-6	0	0	103	-23	2	2	28	-8	1	1	12	-7	0	0	16	-1	1	1
高速	720	-518	3	-4	17	-41	0	0	92	-74	1	1	563	-400	2	-5	48	-3	0	0	40	-5	0	0	8	2	0	0
守山	861	-310	3	0	64	-41	0	0	120	-52	0	0	546	-177	0	0	131	-40	3	0	77	-24	2	-1	54	-16	1	1

4 市区町村別 交通事故発生状況（令和2年中）

署	市区町村	人身事故件数		死亡事故		死傷者数		死者数	
		増減	増減	増減	増減	増減	増減		
合計		24,879	-5,957	150	-3	29,713	-7,454	154	-2
名古屋市計		7,975	-1,550	41	8	9,386	-1,948	42	9
千種	千種区	553	-107	2	0	672	-125	2	0
東	東区	353	-62	1	0	414	-90	1	0
北	北区	402	-81	0	0	477	-93	0	0
西	西区	606	-101	6	1	727	-127	6	1
中村	中村区	701	-158	3	2	821	-219	3	2
中	中区	808	-146	2	1	949	-155	2	1
昭和	昭和区	307	-42	0	-4	356	-77	0	-4
瑞穂	瑞穂区	255	-68	1	1	293	-88	1	1
熱田	熱田区	202	-107	0	-1	233	-133	0	-1
中川	中川区	760	-152	3	0	892	-190	3	0
南	南区	432	-61	4	3	492	-95	4	3
港	港区	555	-11	7	1	652	-36	8	2
緑	緑区	785	-85	6	3	947	-76	6	3
名東	名東区	316	-176	2	2	350	-227	2	2
太白	太白区	423	-42	1	-1	476	-58	1	-1
守山	守山区	517	-151	3	0	635	-159	3	0
西尾張 計		4,791	-1,156	34	1	5,719	-1,424	34	-2
小牧	小牧市	508	-151	7	6	613	-160	7	6
西枇杷	小計	639	-179	3	-5	768	-193	3	-5
枇杷	清須市	262	-87	2	0	322	-103	2	0
	北名古屋市	295	-69	1	-4	351	-63	1	-4
	豊山町	82	-23	0	-1	95	-27	0	-1
江南	小計	575	-108	3	-3	672	-104	3	-3
	江南市	312	-68	1	-3	372	-54	1	-3
	岩倉市	136	-16	1	0	157	-13	1	0
	大口町	127	-24	1	0	143	-37	1	0
犬山	小計	264	-67	1	-3	304	-110	1	-4
	犬山市	177	-41	1	-3	197	-88	1	-4
	扶桑町	87	-26	0	0	107	-22	0	0
一宮	一宮市	1,231	-369	7	0	1,443	-452	7	-1

※ 各地域には、高速道路の発生を含みません。

警察署単位

守山	小計	703	-273	3	0	861	-310	3	0
----	----	-----	------	---	---	-----	------	---	---

署	市区町村	人身事故件数		死亡事故		死傷者数		死者数	
		増減	増減	増減	増減	増減	増減		
稲沢	稲沢市	393	-99	5	5	466	-129	5	5
津島	小計	684	-200	5	0	847	-273	5	0
	津島市	156	-67	3	2	190	-98	3	2
	愛西市	177	-7	1	-1	235	7	1	-1
	あま市	247	-62	0	-2	293	-104	0	-2
	大治町	104	-64	1	1	129	-78	1	1
蟹江	小計	497	17	3	1	606	-3	3	0
	弥富市	224	40	1	0	272	31	1	-1
	蟹江町	197	1	1	1	246	-5	1	1
	飛鳥村	76	-24	1	0	88	-29	1	0
東尾張 計		4,330	-983	16	-2	5,158	-1,199	19	1
守山	尾張旭市	186	-122	0	0	226	-151	0	0
愛知	小計	799	-172	3	-2	968	-173	3	-2
	豊明市	197	-77	1	0	241	-74	1	0
	日進市	278	-58	1	0	329	-57	1	0
	東郷町	123	-27	0	-1	159	-23	0	-1
	長久手市	201	-10	1	-1	239	-19	1	-1
瀬戸	瀬戸市	405	-112	0	0	475	-135	0	0
春日井	春日井市	1,145	-338	3	-3	1,357	-403	3	-3
半田	小計	844	-66	4	0	982	-149	4	0
	半田市	403	-29	2	1	467	-63	2	1
	阿久比町	104	9	0	0	116	-7	0	0
	東浦町	155	-32	0	0	187	-41	0	0
	南知多町	27	-5	1	0	34	-11	1	0
	美浜町	49	-3	1	1	56	-8	1	1
	武豊町	106	-6	0	-2	122	-19	0	-2
東海	小計	632	-107	4	3	766	-101	4	3
	東海市	351	-52	4	3	433	-40	4	3
	大府市	281	-55	0	0	333	-61	0	0
知多	知多市	181	19	0	-2	213	20	0	-2
常滑・空港	常滑市	138	-85	2	2	171	-107	5	5

署	市区町村	人身事故件数		死亡事故		死傷者数		死者数	
		増減	増減	増減	増減	増減	増減		
西三河 計		4,617	-1,289	40	0	5,437	-1,431	40	0
刈谷	刈谷市	556	-95	3	2	653	-89	3	2
碧南	小計	298	-36	2	-1	358	-28	2	-1
	碧南市	172	-29	2	0	200	-32	2	0
	高浜市	126	-7	0	-1	158	4	0	-1
安城	小計	715	-280	5	3	860	-313	5	3
	安城市	522	-198	3	2	626	-203	3	2
	知立市	193	-82	2	1	234	-110	2	1
西尾	西尾市	530	-145	2	-5	649	-180	2	-5
岡崎	小計	1,268	-350	11	3	1,469	-412	11	3
	岡崎市	1,176	-317	9	3	1,358	-372	9	3
	幸田町	92	-33	2	0	111	-40	2	0
豊田	小計	1,250	-383	17	-2	1,448	-409	17	-2
	豊田市	1,093	-342	16	0	1,266	-371	16	0
足助	みよし市	157	-41	1	-2	182	-38	1	-2
東三河 計		2,711	-740	16	-6	3,293	-934	16	-6
設楽	小計	11	-20	0	0	16	-27	0	0
	設楽町	3	-14	0	0	3	-19	0	0
	東栄町	8	-4	0	0	13	-5	0	0
	豊根村	0	-2	0	0	0	-3	0	0
新城	新城市	76	-51	1	0	97	-66	1	0
豊川	豊川市	584	-206	2	-6	718	-250	2	-6
蒲郡	蒲郡市	257	-50	6	5	314	-57	6	5
豊橋	豊橋市	1,652	-391	4	-8	1,974	-495	4	-8
田原	田原市	131	-22	3	3	174	-39	3	3
高速		455	-239	3	-4	720	-518	3	-4

5-(1) 警察署別 人身事故件数 (令和2年中)

(件数)

警察署	人身事故件数				時間帯別								事故類型別																		
	死亡事故		重傷事故		軽傷事故		朝(A6~A9)		昼(A9~P6)		夜(P6~P10)		深夜(P10~A6)		横断中		出合頭		車両単独		正面衝突		追突		右左折		その他				
	増減		増減		増減		増減		増減		増減		増減		増減		増減		増減		増減		増減		増減		増減				
合計	24,879	-5,957	150	-3	728	-95	24,001	-5,859	5,037	-1,194	13,809	-2,976	4,517	-1,222	1,516	-565	1,187	-159	7,167	-1,540	494	52	272	-72	8,600	-2,956	2,998	-498	4,161	-784	
名古屋市	7,975	-1,550	41	8	203	-19	7,731	-1,539	1,443	-142	4,412	-914	1,518	-291	602	-203	485	-12	1,988	-359	127	-7	42	-3	2,695	-817	1,120	-108	1,518	-244	
千種	553	-107	2	0	19	2	532	-109	106	0	306	-81	101	-18	40	-8	39	3	104	-51	11	-2	4	1	206	-36	73	2	116	-24	
東	353	-62	1	0	9	8	343	-70	54	13	199	-59	67	-11	33	-5	21	2	68	-12	4	-7	2	0	124	-37	61	0	73	-8	
北	402	-81	0	0	26	11	376	-92	72	-7	242	-33	68	-23	20	-18	15	-1	115	-38	10	7	4	3	115	-28	59	-3	84	-21	
西	606	-101	6	1	18	1	582	-103	123	10	339	-63	106	-36	38	-12	27	-1	158	-27	8	-2	6	0	216	-43	100	-9	91	-19	
中	701	-158	3	2	13	-12	685	-148	96	-37	395	-75	137	-37	73	-9	40	4	169	-48	15	-1	1	-4	219	-63	95	-8	162	-38	
中	808	-146	2	1	18	-6	788	-141	61	-15	417	-84	186	8	144	-55	63	7	133	-2	31	18	2	0	252	-58	166	-25	161	-86	
昭和	307	-42	0	-4	9	1	298	-39	55	6	184	-25	46	-21	22	-2	24	5	76	-7	4	1	0	0	98	-32	46	-1	59	-8	
瑞穂	255	-68	1	1	8	-6	246	-63	50	2	150	-57	39	-9	16	-4	11	-5	81	-6	0	0	-1	0	-1	81	-40	29	-13	53	-2
熱田	202	-107	0	-1	3	-6	199	-100	32	-15	124	-51	31	-35	15	-6	16	-4	57	-12	3	0	1	0	70	-66	28	-6	27	-19	
中	760	-152	3	0	12	-1	745	-151	171	-27	416	-70	134	-35	39	-20	35	-9	267	-3	3	-5	5	0	249	-102	95	-15	106	-18	
南	432	-61	4	3	4	-13	424	-51	98	-6	228	-35	73	-17	33	-3	22	-2	104	-13	6	-3	1	-1	163	-60	61	-3	75	21	
港	555	-11	7	1	15	4	533	-16	129	24	277	-35	116	7	33	-7	31	7	137	22	10	2	2	0	182	-49	74	-1	119	8	
緑	785	-85	6	3	14	3	765	-91	150	-28	445	-22	160	-20	30	-15	44	-7	220	-15	4	-12	7	0	268	-54	87	5	155	-2	
名東	316	-176	2	2	13	1	301	-179	51	-49	176	-100	68	-15	21	-12	35	-14	65	-67	5	2	1	0	120	-69	36	-13	54	-15	
天白	423	-42	1	-1	7	-4	415	-37	79	-12	230	-18	90	0	24	-12	34	2	103	-20	4	-9	0	-1	135	-23	60	2	87	7	
守山	517	-151	3	0	15	-2	499	-149	116	-1	284	-106	96	-29	21	-15	28	1	131	-60	9	5	6	0	197	-57	50	-20	96	-20	
計	4,791	-1,156	34	1	152	-4	4,605	-1,153	1,077	-213	2,617	-588	824	-265	273	-90	158	-44	1,731	-356	89	43	50	-15	1,437	-599	538	-77	788	-108	
小	508	-151	7	6	16	1	485	-158	128	-29	257	-73	94	-38	29	-11	24	-7	166	-19	4	1	6	-1	140	-110	87	0	81	-15	
西	639	-179	3	-5	5	-7	631	-167	136	-29	340	-83	123	-42	40	-25	20	-6	207	-88	3	1	4	-3	212	-80	70	-16	123	13	
江	575	-108	3	-3	13	0	559	-105	158	-28	296	-60	87	-20	34	0	22	-10	257	-50	8	1	9	-1	14	-21	62	-18	76	-9	
大	264	-67	1	-3	19	-1	244	-63	61	-16	144	-34	45	-11	14	-6	4	-7	92	-16	3	-1	7	-4	77	-38	35	3	46	-4	
一	1,231	-369	7	0	51	20	1,173	-389	224	-101	696	-162	227	-71	84	-35	41	-3	462	-154	22	7	7	-3	397	-152	120	-31	182	-33	
稲	393	-99	5	5	13	-11	375	-93	122	21	200	-84	57	-30	14	-6	10	-15	174	-1	8	3	4	3	107	-56	34	-4	56	-29	
津	684	-200	5	0	26	-2	653	-198	148	-31	395	-112	112	-51	29	-6	24	-1	239	-16	7	2	6	-10	201	-118	74	-9	133	-48	
蟹	497	17	3	1	9	-4	485	20	100	0	289	-20	79	-2	29	-1	13	5	134	-12	34	29	7	4	162	-24	56	-2	91	17	
計	4,330	-983	16	-2	133	-34	4,181	-947	861	-318	2,479	-374	786	-187	204	-104	204	-35	1,224	-282	77	30	57	-20	1,476	-460	534	-108	758	-108	
守山	186	-122	0	0	4	-5	182	-117	44	-16	102	-83	32	-15	8	-8	11	-9	56	-33	1	-2	1	-3	58	-37	25	-16	34	-22	
尾	799	-172	3	-2	21	-18	775	-152	152	-69	450	-74	152	-15	45	-14	37	-9	217	-58	12	5	9	0	295	-85	101	-35	128	10	
張	405	-112	0	0	16	2	389	-114	95	-12	224	-62	69	-31	17	-7	22	-10	120	-47	21	19	7	-2	111	-46	56	2	68	-28	
旭	1,145	-338	3	-3	25	-8	1,117	-327	231	-113	648	-115	219	-62	47	-48	45	3	366	-85	13	0	7	-6	405	-129	143	-41	166	-80	
日	844	-66	4	0	38	0	802	-66	160	-30	497	-3	148	-24	39	-9	42	-7	242	23	13	-2	22	6	286	-69	94	1	145	-18	
半	632	-107	4	3	11	-3	617	-107	130	-61	351	-15	119	-18	32	-13	32	2	134	-70	7	5	7	-9	212	-64	90	0	150	29	
東	181	19	0	-2	9	4	172	17	35	0	106	17	30	1	10	1	11	4	54	6	5	2	3	0	55	2	13	2	40	3	
知	136	-82	2	2	9	-6	125	-78	14	-15	100	-38	16	-23	6	-6	4	-8	34	-19	4	2	1	-6	54	-29	12	-21	27	-1	
常	2	-3	0	0	0	0	2	-3	0	-2	1	-1	0	0	0	0	0	-1	1	1	1	1	0	0	0	-3	0	0	0	-1	
滑	4,617	-1,289	40	0	141	-4	4,436	-1,285	990	-330	2,498	-570	873	-303	256	-86	239	-28	1,415	-310	72	-2	72	-31	1,659	-619	521	-124	639	-175	
空	556	-95	3	2	14	-2	539	-95	100	-48	315	-16	115	-24	26	-7	20	-4	187	-48	5	2	7	2	197	-42	58	-13	82	8	
港	298	-36	2	-1	21	5	275	-40	73	-1	151	-28	57	-7	17	0	17	1	83	-4	5	2	2	-2	109	-13	40	-10	42	-10	
中	715	-280	5	3	34	-2	676	-281	148	-85	388	-90	142	-76	37	-29	48	11	239	-63	5	-3	8	-3	279	-113	71	-33	65	-76	
部	530	-145	2	-5	14	-17	514	-123	123	-17	295	-72	85	-49	27	-7	20	-2	192	-44	20	6	6	-10	173	-80	55	2	64	-17	
三	1,268	-350	11	3	34	16	1,223	-369	295	-80	684	-185	224	-67	65	-18	69	4	364	-104	15	-4	19	-3	452	-166	145	-49	204	-28	
河	1,221	-369	16	-1	22	-2	1,183	-366	247	-97	641	-174	250	-73	83	-25	65	-37	346	-44	18	-6	22	-16	442	-197	150	-21	178	-48	
足	29	-14	1	-1	2	-2	26	-11	4	-2	24	-5	0	-7	1	0	0	-1	4	-3	4	1	8	1	7	-8	2	0	4	-4	
計	2,711	-740	16	-6	84	-28	2,611	-706	533	-146	1,564	-394	465	-142	149	-58	101	-40	809	-233	96	-11	51	-3	997	-233	285	-81	372	-13	

5-(1) 警察署別 人身事故件数 (令和2年中)

(件数)

警察署	道路形状別						法令違反別																								
	交差点		交差点付近		単路		その他		車						歩行者																
	増減	増減	増減	増減	増減	増減	信号無視	最高速度	歩行者妨害等	一時不停止	酒酔い	前方不注意	安全不確認	その他	信号無視	直前横断	その他														
合計	11,282	-2,268	1,489	-560	10,926	-2,980	1,182	-147	679	-96	19	3	197	-17	743	-198	10	4	5,231	-2,214	14,211	-2,775	3,667	-645	32	7	10	-8	80	-18	
名古屋市	3,712	-567	675	-140	3,252	-807	336	-36	234	-26	7	6	86	17	191	3	1	-2	1,541	-576	4,735	-850	1,122	-136	22	6	3	-2	33	10	
千種	228	-61	97	-36	209	-2	19	-8	11	-4	0	0	1	-2	5	-1	0	0	100	24	366	-108	68	-16	1	-1	0	0	1	1	
東北	157	-7	48	-18	138	-36	10	-1	15	0	0	0	5	2	4	-2	0	0	70	-4	206	-7	50	-62	2	1	1	0	0	0	
西	198	-65	23	-20	161	-4	20	8	14	-8	0	0	8	5	20	8	0	0	55	-27	258	-73	44	12	2	2	0	0	1	0	
中村	299	-45	51	0	234	-50	22	-6	13	-2	0	0	6	1	15	-11	0	0	143	-78	291	-36	133	23	2	2	0	0	3	0	
中	318	-81	57	3	295	-82	31	2	33	3	1	1	4	-1	35	12	0	0	119	-44	396	-123	102	-12	2	0	1	1	8	5	
昭和	412	-33	65	-11	318	-87	13	-15	14	-11	1	1	2	2	3	-2	1	0	192	-20	461	-133	125	13	5	2	0	-1	4	3	
瑞穂	168	11	12	9	117	-54	10	-8	14	5	0	0	5	-2	19	5	0	0	84	6	128	-53	54	-6	1	1	0	0	2	2	
熱田	130	-21	23	-3	98	-39	4	-5	10	3	0	0	2	-1	9	7	0	0	39	-30	169	-40	24	-5	1	1	0	0	1	-3	
中川	103	-28	32	-22	54	-56	13	-1	14	0	0	0	7	6	10	4	0	-1	50	-57	88	-42	32	-17	1	0	0	0	0	0	
南港	400	-21	69	28	263	-157	28	-2	26	6	0	0	5	2	10	2	0	0	118	-77	529	-64	70	-21	0	-1	0	0	2	1	
緑	182	-31	50	-27	180	-11	20	8	7	-5	0	0	6	6	7	-5	0	-1	78	-27	297	-11	34	-19	0	-1	0	0	3	2	
東白	253	37	31	5	238	-46	33	-7	18	4	4	4	6	2	15	10	0	0	104	-56	308	14	97	12	1	0	1	1	1	-2	
天守	332	-34	25	-26	374	-41	54	16	11	0	1	1	9	6	12	4	0	0	143	-54	515	-20	93	-19	0	-1	0	-1	1	-1	
守山区	133	-85	25	-18	147	-65	11	-8	12	-4	0	0	4	-12	7	-5	0	0	74	-47	156	-109	61	1	1	0	0	-1	1	0	
計	184	-28	17	-28	198	15	24	-1	9	-10	0	0	7	2	7	-10	0	0	62	-24	285	27	50	-25	2	1	0	-1	1	-2	
西尾張	215	-75	50	24	228	-92	24	-8	13	-3	0	-1	9	1	13	-13	0	0	110	-61	282	-72	85	-5	1	-1	0	0	4	4	
小牧	2,422	-461	252	-63	1,849	-623	268	-8	171	-5	1	-2	30	-1	225	-99	3	2	809	-437	2,791	-480	744	-114	1	-1	1	-3	15	-16	
西枇杷島	261	-18	19	7	206	-129	22	-11	17	8	0	0	5	3	4	-5	0	0	80	-61	280	-64	120	-31	0	-1	0	0	2	0	
江南	307	-93	31	-37	262	-53	39	4	10	-13	0	-1	7	-1	34	-46	0	0	84	-99	377	0	126	-18	0	-1	0	0	0	1	0
犬山	353	-57	29	13	162	-66	31	2	35	5	0	0	2	-2	43	1	1	1	59	-50	364	-9	71	-46	0	0	0	0	0	-8	
一宮	119	-26	29	-4	102	-38	14	1	7	-8	0	-1	2	-1	13	5	0	0	57	-22	138	-16	45	-24	0	0	0	0	2	0	
稲沢	627	-226	34	3	505	-145	65	0	54	4	1	0	3	0	70	-38	1	0	280	-72	656	-252	160	-6	1	1	0	-1	5	-5	
津島	211	-27	24	-1	140	-59	18	-12	19	-6	0	0	4	-2	43	-9	1	1	81	-33	202	-17	41	-31	0	0	1	0	1	-2	
蟹江	327	-33	28	-41	291	-117	38	-9	21	2	0	0	6	2	10	-12	0	0	142	-74	419	-112	85	-2	0	0	0	-2	1	-2	
計	217	19	58	-3	181	-16	41	17	8	3	0	0	1	0	8	5	0	0	26	-26	355	-10	96	44	0	0	0	0	3	1	
東尾張	1,861	-433	215	-109	2,021	-414	233	-26	111	-19	4	0	34	-2	120	-15	2	2	945	-248	2,339	-492	760	-201	4	3	1	-2	10	-9	
守山尾張旭市	90	-56	13	-3	75	-50	8	-13	9	-7	0	-1	6	0	6	-6	0	0	34	-40	106	-58	24	-10	1	1	0	0	0	-1	
愛知	334	-88	45	10	374	-107	46	13	18	5	3	3	2	-6	15	-3	0	0	121	-21	536	-84	102	-68	0	0	0	0	2	2	
瀬戸	193	-54	38	18	147	-73	27	-3	19	0	0	0	8	-2	12	-3	0	0	73	-11	222	-81	71	-13	0	0	0	0	0	-2	
春日井	539	-142	27	-16	540	-163	39	-17	27	-7	0	-1	4	0	51	13	0	0	216	-73	572	-219	267	-50	2	2	0	-3	6	0	
半田	337	1	63	-30	399	-25	45	-12	21	1	0	-2	6	-1	14	-18	1	1	257	-32	414	42	128	-56	1	1	1	1	1	-3	
東海	236	-62	6	-56	347	4	43	7	8	-5	0	0	4	4	7	-2	1	1	154	-44	361	-34	97	-22	0	0	0	0	0	-5	
知多	85	15	8	-13	77	15	11	2	4	0	0	0	3	2	10	3	0	0	41	1	80	-6	42	18	0	0	0	0	1	1	
常滑	47	-46	15	-19	61	-14	13	-2	5	-6	1	1	1	1	5	1	0	0	49	-27	47	-51	28	1	0	-1	0	0	0	-1	
中部空港	0	-1	0	0	1	-1	1	-1	0	0	0	0	0	0	0	0	0	0	0	-1	1	-1	1	-1	0	0	0	0	0	0	
西三河	2,110	-474	215	-162	2,087	-607	205	-46	105	-13	3	-5	30	-26	122	-83	2	1	1,018	-571	2,820	-412	494	-184	4	1	3	0	16	3	
刈谷	266	-70	18	-22	249	-1	23	-2	7	-10	0	0	2	2	28	-19	0	0	108	-76	366	12	39	-7	1	0	0	-1	5	4	
碧南	141	-15	4	-11	137	-11	16	1	10	-3	0	0	4	-2	6	-4	0	0	63	-28	169	26	46	-24	0	0	0	0	0	-1	
安城	356	-110	12	-26	321	-126	26	-18	17	2	0	0	5	-4	18	-10	0	0	153	-65	479	-117	42	-84	0	0	0	0	1	-2	
西尾	256	-42	18	-25	235	-76	21	-2	16	3	0	-1	4	0	14	-2	0	0	163	-86	269	-43	61	-15	0	0	3	2	0	-3	
岡崎	553	-164	87	-28	568	-136	60	-22	25	-11	1	-1	5	-6	38	-15	0	0	225	-171	818	-157	150	7	1	0	0	0	5	4	
豊田	534	-67	76	-50	552	-251	59	-1	30	6	2	-1	10	-16	18	-33	2	1	298	-135	707	-128	147	-64	2	1	0	-1	5	1	
足助	4	-6	0	0	25	-6	0	-2	0	0	0	-2	0	0	0	0	0	0	8	-10	12	-5	9	3	0	0	0	0	0	0	
東三河	1,177	-333	132	-86	1,273	-286	129	-35	58	-33	2	2	17	-5	85	-4	2	1	674	-163	1,410	-521	454	-8	1	-2	2	-1	6	-6	
設楽	2	0	0	0	7	-17	2	-3	0	0	0	0	0	0	0	0	0	0	2	-7	3	-11	6	-2	0	0	0	0	0	0	
新城	18	-18	0	-3	53	-28	5	-2	1	-4	1	1	-2	0	-4	0	0	0	37	-12	24	-10	12	-20	0	0	0	0	0	0	
豊川	232	-109	51	-21	275	-61	26	-15	14	-18	0	0	7	2	21	5	0	0	180	-26	266	-154									

5-(2) 警察署別 死傷者数 (令和2年中)

(人数)

警察署	死傷者数								当事者種別																							
	死者数		重傷者数		軽傷者数		歩行者				自転車				原付				自二				四輪車				その他					
	増減	増減	増減	増減	増減	増減	増減	増減	増減	増減	増減	増減	増減	増減	増減	増減	増減	増減	増減	増減	増減	増減	増減	増減	増減	増減	増減					
	増減	増減	増減	増減	増減	増減	増減	増減	増減	増減	増減	増減	増減	増減	増減	増減	増減	増減	増減	増減	増減	増減	増減	増減	増減	増減	増減	増減				
合計	29,713	-7,454	154	-2	754	-103	28,805	-7,349	2,401	-355	60	14	5,948	-1,108	29	4	1,195	-161	6	-3	1,146	-233	21	1	18,978	-5,591	36	-14	45	-6	2	-4
計	9,386	-1,948	42	9	208	-21	9,136	-1,936	940	-58	19	11	2,273	-276	6	-3	346	-78	3	1	364	-48	6	2	5,446	-1,490	8	-2	17	2	0	0
千種	672	-125	2	0	19	1	651	-126	71	-6	0	-1	143	-35	1	0	34	3	0	0	33	7	0	0	390	-94	1	1	1	0	0	0
東	414	-90	1	0	9	8	404	-98	46	8	1	1	113	-11	0	0	15	0	0	0	17	-1	0	0	223	-86	0	-1	0	0	0	0
北	477	-93	0	0	27	12	450	-105	41	-11	0	0	135	-14	0	0	19	-11	0	0	18	-4	0	0	261	-66	0	0	3	3	0	0
西	727	-127	6	1	18	0	703	-128	65	8	3	2	204	-43	2	2	15	-7	0	-1	16	-2	1	0	426	-82	0	-2	1	-1	0	0
中	949	-155	2	1	18	-7	929	-149	101	-20	0	0	269	4	0	0	28	-5	1	1	27	-7	0	-1	522	-126	1	1	2	-1	0	0
昭	356	-77	0	-4	10	1	346	-74	45	11	0	-1	86	-16	0	-3	8	-8	0	0	18	0	0	0	199	-64	0	0	0	0	0	0
瑞	293	-88	1	1	8	-6	284	-83	21	-11	0	0	85	-15	1	1	14	3	0	0	10	-6	0	0	163	-59	0	0	0	0	0	0
熱	233	-133	0	-1	3	-6	230	-126	25	-18	0	-1	52	-24	0	0	8	-3	0	0	9	-4	0	0	138	-85	0	0	1	1	0	0
中	892	-190	3	0	12	-1	877	-189	71	-13	2	1	235	-8	1	0	34	-3	0	0	30	-3	0	-1	522	-161	0	0	0	-2	0	0
南	492	-95	4	3	4	-13	484	-85	51	4	2	2	109	-15	1	1	13	-11	0	0	23	0	0	0	295	-74	1	0	1	1	0	0
港	652	-36	8	2	15	2	629	-40	58	10	2	0	134	24	0	-1	26	8	0	0	37	1	4	3	397	-78	2	0	0	-1	0	0
緑	947	-76	6	3	14	3	927	-82	100	8	5	5	188	5	0	0	41	-15	0	0	36	-9	0	0	582	-65	1	-2	0	0	0	0
東	350	-227	2	2	13	1	335	-230	47	-25	1	1	70	-36	0	0	19	-2	1	1	16	-11	0	0	198	-153	0	0	0	0	0	0
天	476	-58	1	-1	8	-3	467	-54	61	7	1	1	101	-15	0	0	21	-5	0	-1	19	-11	0	0	273	-35	0	-1	1	1	0	0
守山	635	-159	3	0	17	-1	615	-158	48	-4	0	-1	133	-45	0	-2	20	-18	1	1	24	-1	0	0	410	-90	2	2	0	-1	0	0
計	5,719	-1,424	34	-2	161	1	5,524	-1,423	380	-73	11	-3	1,253	-262	12	7	237	-10	2	1	203	-22	2	0	3,643	-1,043	7	-6	3	-14	0	-1
小	613	-160	7	6	16	1	590	-167	48	-5	3	2	140	-24	1	1	31	-2	1	1	23	-9	0	0	370	-120	2	2	1	0	0	0
西	768	-193	3	-5	5	-8	760	-180	49	0	1	-3	172	-21	1	-1	28	-7	0	0	22	-12	1	1	496	-154	0	-2	1	1	0	0
江	672	-104	3	-3	15	2	654	-103	43	-12	0	-3	163	-49	2	1	29	11	0	0	21	-7	0	0	415	-47	1	0	1	0	0	-1
大	304	-110	1	-4	19	-1	284	-105	21	-11	0	-2	70	-15	1	1	16	4	0	0	17	1	0	-1	180	-89	0	-2	0	0	0	0
一	1,443	-452	7	-1	56	24	1,380	-475	101	-10	3	0	311	-136	2	2	46	-16	0	-1	49	-9	0	-1	936	-277	2	-1	0	-4	0	0
稻	466	-129	5	5	13	-12	448	-122	23	-28	2	2	114	-9	2	2	18	3	1	1	17	3	0	0	294	-96	0	0	0	-2	0	0
津	847	-273	5	0	28	-1	814	-272	56	-18	1	0	185	-8	3	1	42	-16	0	0	30	4	0	0	534	-226	1	-1	0	-9	0	0
蟹	606	-3	3	0	9	-4	594	1	39	11	1	1	98	0	0	0	27	13	0	0	24	7	1	1	418	-34	1	-2	0	0	0	0
計	5,158	-1,199	19	1	137	-37	5,002	-1,163	432	-70	4	0	964	-195	4	0	256	-21	0	-2	223	-31	4	2	3,271	-899	7	1	12	7	0	0
守山	226	-151	0	0	5	-5	221	-146	17	-20	0	0	55	-23	0	0	12	4	0	0	3	-8	0	0	139	-104	0	0	0	0	0	0
尾	968	-173	3	-2	21	-20	944	-151	71	-4	0	-2	166	-40	1	0	53	-1	0	-1	40	-22	1	1	633	-111	1	0	5	5	0	0
張	475	-135	0	0	16	2	459	-137	45	-25	0	0	90	-20	0	0	27	-8	0	0	31	4	0	0	279	-87	0	0	3	1	0	0
旭	1,357	-403	3	-3	26	-7	1,328	-393	95	-13	0	0	325	-77	0	-3	45	-19	0	-1	62	-2	2	1	830	-292	1	0	0	0	0	0
市	982	-149	4	0	38	-1	940	-148	86	-14	2	1	167	19	2	2	53	-5	0	0	37	2	0	-1	638	-150	0	-2	1	-1	0	0
愛	766	-101	4	3	12	-4	750	-100	78	6	2	2	116	-36	1	1	47	4	0	0	38	4	1	1	486	-80	0	-1	1	1	0	0
知	213	20	0	-2	10	5	203	17	30	11	0	-1	23	0	0	0	10	0	0	0	9	-1	0	0	140	9	0	-1	1	1	0	0
半	169	-103	5	5	9	-7	155	-101	10	-10	0	0	21	-19	0	0	8	3	0	0	3	-8	0	0	126	-69	5	5	1	0	0	0
日	2	-4	0	0	0	0	2	-4	0	-1	0	0	1	0	0	0	1	0	0	0	0	0	0	0	0	0	0	0	0	0	0	0
井	5,437	-1,431	40	0	145	-3	5,252	-1,428	437	-77	17	4	933	-227	5	1	243	-30	1	0	224	-76	7	-3	3,591	-1,022	9	-1	9	1	1	-1
田	653	-89	3	2	15	-2	635	-89	55	6	1	0	123	-42	1	1	25	1	0	0	24	-3	0	0	426	-51	1	1	0	0	0	0
半	358	-28	2	-1	22	6	334	-33	33	1	1	0	59	-5	0	-2	22	1	0	0	13	-6	0	0	231	-19	1	1	0	0	0	0
多	860	-313	5	3	34	-2	821	-314	68	-9	2	1	160	-53	1	0	35	-9	0	0	36	-6	1	1	560	-235	1	1	1	-1	0	0
海	649	-180	2	-5	15	-17	632	-158	37	-15	0	-2	102	-21	0	0	31	2	0	0	25	0	1	0	452	-146	1	-2	2	0	0	-1
多	1,469	-412	11	3	34	15	1,424	-430	132	-5	4	1	270	-44	2	2	77	-4	0	0	53	-40	3	0	934	-320	1	-1	3	1	1	1
常	1,407	-393	16	-1	23	-1	1,368	-391	112	-52	9	4	219	-61	1	0	53	-21	1	0	64	-19	2	-2	956	-242	3	-2	3	2	0	-1
滑	41	-16	1	-1	2	-2	38	-13	0	-3	0	0	0	-1	0	0	0	0	0	0	9	-2	0	-2	32	-9	1	1	0	-1	0	0
空	5,437	-1,431	40	0	145	-3	5,252	-1,428	437	-77	17	4	933	-227	5	1	243	-30	1	0	224	-76	7	-3	3,591	-1,022						

6 警察署ブロック別 交通事故発生状況（令和2年中）

警察署	人身事故件数								死傷者数								飲酒人身事故件数			
	増減		死亡事故		重傷事故		軽傷事故		増減		死者数		重傷者数		軽傷者数		増減		うち)死亡事故	
合計	24,879	-5,957	150	-3	728	-95	24,001	-5,859	29,713	-7,454	154	-2	754	-103	28,805	-7,349	172	-57	12	-1
名古屋東部	3,921	-1,178	13	-3	113	-28	3,795	-1,147	4,683	-1,373	13	-3	117	-29	4,553	-1,341	31	-2	2	1
千種	553	-107	2	0	19	2	532	-109	672	-125	2	0	19	1	651	-126	3	-6	0	0
名東	316	-176	2	2	13	1	301	-179	350	-227	2	2	13	1	335	-230	3	-1	1	1
守山	703	-273	3	0	19	-7	681	-266	861	-310	3	0	22	-6	836	-304	6	-1	0	0
愛知	799	-172	3	-2	21	-18	775	-152	968	-173	3	-2	21	-20	944	-151	3	2	1	0
瀬戸	405	-112	0	0	16	2	389	-114	475	-135	0	0	16	2	459	-137	7	4	0	0
春日井	1,145	-338	3	-3	25	-8	1,117	-327	1,357	-403	3	-3	26	-7	1,328	-393	9	0	0	0
名古屋西部	3,119	-405	22	5	67	-12	3,030	-398	3,698	-575	23	5	67	-15	3,608	-565	17	-3	1	0
中村	701	-158	3	2	13	-12	685	-148	821	-219	3	2	13	-12	805	-209	8	1	1	1
西川	606	-101	6	1	18	1	582	-103	727	-127	6	1	18	0	703	-128	1	0	0	0
中港	760	-152	3	0	12	-1	745	-151	892	-190	3	0	12	-1	877	-189	1	-4	0	0
蟹江	555	-11	7	1	15	4	533	-16	652	-36	8	2	15	2	629	-40	5	3	0	0
名古屋中部	497	17	3	1	9	-4	485	20	606	-9	3	0	9	-4	594	1	2	-3	0	-1
計	2,750	-548	5	-4	80	-2	2,665	-542	3,198	-694	5	-4	83	-1	3,110	-689	25	-5	3	2
中東	808	-146	2	1	18	-6	788	-141	949	-155	2	1	18	-7	929	-149	12	-3	2	2
北	353	-62	1	0	9	8	343	-70	414	-90	1	0	9	8	404	-98	3	0	0	0
昭北	402	-81	0	0	26	11	376	-92	477	-93	0	0	27	12	450	-105	3	0	0	0
瑞穂	307	-42	0	-4	9	1	298	-39	356	-77	0	-4	10	1	346	-74	5	5	0	0
熱田	255	-68	1	1	8	-6	246	-63	293	-88	1	1	8	-6	284	-83	1	-2	1	1
天白	202	-107	0	-1	3	-6	199	-100	233	-133	0	-1	3	-6	230	-126	0	-1	0	0
計	423	-42	1	-1	7	-4	415	-37	476	-58	1	-1	8	-3	467	-54	1	-2	0	-1
名古屋南部	3,012	-385	20	9	85	-15	2,907	-379	3,571	-508	23	12	87	-17	3,461	-503	23	-10	2	0
南緑	432	-61	4	3	4	-13	424	-51	492	-95	4	3	4	-13	484	-85	3	-3	1	1
半田	785	-85	6	3	14	3	765	-91	947	-76	6	3	14	3	927	-82	4	-4	1	0
東海	844	-66	4	0	38	0	802	-66	982	-149	4	0	38	-1	940	-148	8	-1	0	0
知多	632	-107	4	3	11	-3	617	-107	766	-101	4	3	12	-4	750	-100	5	0	0	0
常滑	181	19	0	-2	9	4	172	17	213	20	0	-2	10	5	203	17	1	-1	0	-1
中部空港	136	-82	2	2	9	-6	125	-78	169	-103	5	5	9	-7	155	-101	2	-1	0	0
計	2	-3	0	0	0	0	2	-3	2	-4	0	0	0	0	2	-4	0	0	0	0
尾張	4,294	-1,173	31	0	143	0	4,120	-1,173	5,113	-1,421	31	-2	152	5	4,930	-1,424	29	-10	0	-4
一宮	1,231	-369	7	0	51	20	1,173	-389	1,443	-452	7	-1	56	24	1,380	-475	11	-5	0	-2
小牧	508	-151	7	6	16	1	485	-158	613	-160	7	6	16	1	590	-167	0	-4	0	0
西枇杷島	639	-179	3	-5	5	-7	631	-167	768	-193	3	-5	5	-8	760	-180	6	3	0	-1
江南	575	-108	3	-3	13	0	559	-105	672	-104	3	-3	15	2	654	-103	4	-2	0	-1
犬山	264	-67	1	-3	19	-1	244	-63	304	-110	1	-4	19	-1	284	-105	2	0	0	0
稲沢	393	-99	5	5	13	-11	375	-93	466	-129	5	5	13	-12	448	-122	3	3	0	0
津島	684	-200	5	0	26	-2	653	-198	847	-273	5	0	28	-1	814	-272	3	-5	0	0
計	4,617	-1,289	40	0	141	-4	4,436	-1,285	5,437	-1,431	40	0	145	-3	5,252	-1,428	31	-7	3	1
西三河	1,268	-350	11	3	34	16	1,223	-369	1,469	-412	11	3	34	15	1,424	-430	5	-7	0	-1
刈谷	556	-95	3	2	14	-2	539	-95	653	-89	3	2	15	-2	635	-89	5	1	1	1
碧南	298	-36	2	-1	21	5	275	-40	358	-28	2	-1	22	6	334	-33	2	-2	1	1
安城	715	-280	5	3	34	-2	676	-281	860	-313	5	3	34	-2	821	-314	3	-2	0	0
西尾	530	-145	2	-5	14	-17	514	-123	649	-180	2	-5	15	-17	632	-158	4	1	0	0
豊田	1,221	-369	16	-1	22	-2	1,183	-366	1,407	-393	16	-1	23	-1	1,368	-391	12	2	1	0
足助	29	-14	1	-1	2	-2	26	-11	41	-16	1	-1	2	-2	38	-13	0	0	0	0
計	2,711	-740	16	-6	84	-28	2,611	-706	3,293	-934	16	-6	87	-28	3,190	-900	15	-10	1	0
東三河	1,652	-391	4	-8	46	-7	1,602	-376	1,974	-495	4	-8	48	-5	1,922	-482	10	-7	0	-1
豊橋	11	-20	0	0	4	-7	7	-13	16	-27	0	0	4	-10	12	-17	0	-1	0	0
設楽	76	-51	1	0	4	-1	71	-50	97	-66	1	0	4	-1	92	-65	0	0	0	0
新城	584	-206	2	-6	13	-15	569	-185	718	-250	2	-6	13	-15	703	-229	1	-4	0	0
豊川	257	-50	6	5	13	5	238	-60	314	-57	6	5	14	6	294	-68	4	3	1	1
蒲郡	131	-22	3	3	4	-3	124	-22	174	-39	3	3	4	6	167	-39	0	-1	0	0
田原	455	-239	3	-4	15	-6	437	-229	720	-518	3	-4	16	-15	701	-499	1	-10	0	-1
高速																				

※飲酒運転事故の対象は、原付以上の第1当事者