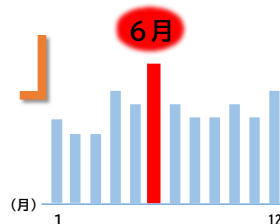




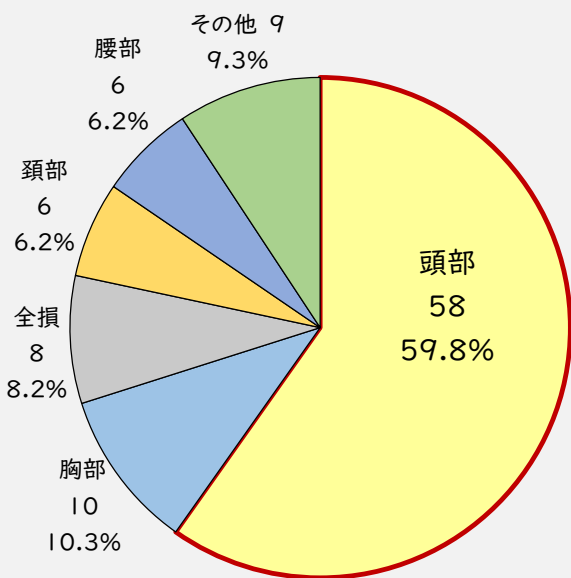
着用しましょう！

## 命を守る「ヘルメット」

6月は自転車の死者重傷者が最多月



### 自転車死者の主な負傷部位



その他	死者数	構成率
腹部	4	4.1%
窒息・溺死等	4	4.1%
顔部	1	1.0%

亡くなられた方の  
**約6割が頭部**に致命傷  
「頭」を守ることが重要！

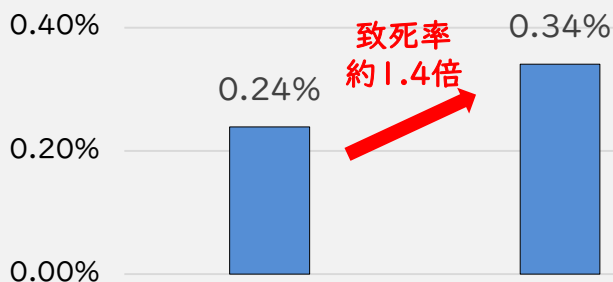
しかし・・・

愛知県内のヘルメット着用率は  
**15.4%**

※令和8年1月中の調査結果

着用していない人が圧倒的に多い！

### ヘルメット着用の有無と致死率



	ヘルメット着用	ヘルメット非着用
死傷者	5,017	24,948
うち、死者	12	85
致死率	0.24%	0.34%

ヘルメットを着用していないと  
**命を失う可能性が高い**  
分析結果から  
**ヘルメットはマスト**



※各グラフは、年間の交通事故分析（令和7年）42ページに掲載しています。



YouTube 愛知県警察公式チャンネル

こちらも見てください！

「自転車における交通事故の原因と対策」▶▶

ドラレコ映像を活用した動画です！

