

愛知県の交通事故発生状況



平成 29 年 中
愛知県警察本部交通部

◎ 用語の意義

○ 地域別

- ・ 尾張部の春日井市以东は東尾張、それ以外は西尾張

○ 時間別

- ・ 朝 …… AM 6～AM 9
- ・ 昼前 …… AM 9～PM 0
- ・ 昼過ぎ …… PM 0～PM 4
- ・ 夕方 …… PM 4～PM 6
- ・ 前夜 …… PM 6～PM 10
- ・ 中夜 …… PM 10～AM 0
- ・ 深夜 …… AM 0～AM 4
- ・ 早朝 …… AM 4～AM 6

○ 年齢別

- ・ 子 供 …… 0歳～15歳
- ・ 若 者 …… 16歳～24歳
- ・ 一 般 …… 25歳～64歳
- ・ 高 齢 者 …… 65歳以上

○ 交差点

- ・ 大交差点 …… 第1当事者の道路幅員が13m以上
- ・ 中交差点 …… 第1当事者の道路幅員が5.5m以上13m未満
- ・ 小交差点 …… 第1当事者の道路幅員が5.5m未満
- ・ 交差点付近 …… 交差点から30メートル以内

○ 増減率の割合は % で示す。

- 「死者」とは、交通事故によって、発生から24時間以内に亡くなった場合をいう。

— 目 次 —

1 愛知県の交通事故発生状況	
(1) 平成29年中の交通事故	1
(2) 月別推移	1
(3) 年別推移	2
(4) 都道府県別 発生状況	2
2 人身事故の概要	
(1) 地域別	3
(2) 事故類型別	3
(3) 道路形状別	3
(4) 時間帯別	3
(5) 法令違反別(第1原因)	3
(6) 飲酒運転程度別	3
(7) 年齢層別	3
(8) 当事者種別	3
3 年齢層別 当事者種別 死傷者数	4
3-1 警察署別	5
4 市区町村別 交通事故発生状況	6
5 警察署別 交通人身事故発生状況	
(1) 警察署別 人身事故件数	7
(2) 警察署別 死傷者数	9
6 警察署ブロック別 交通事故発生状況	10

1 愛知県の交通事故発生状況

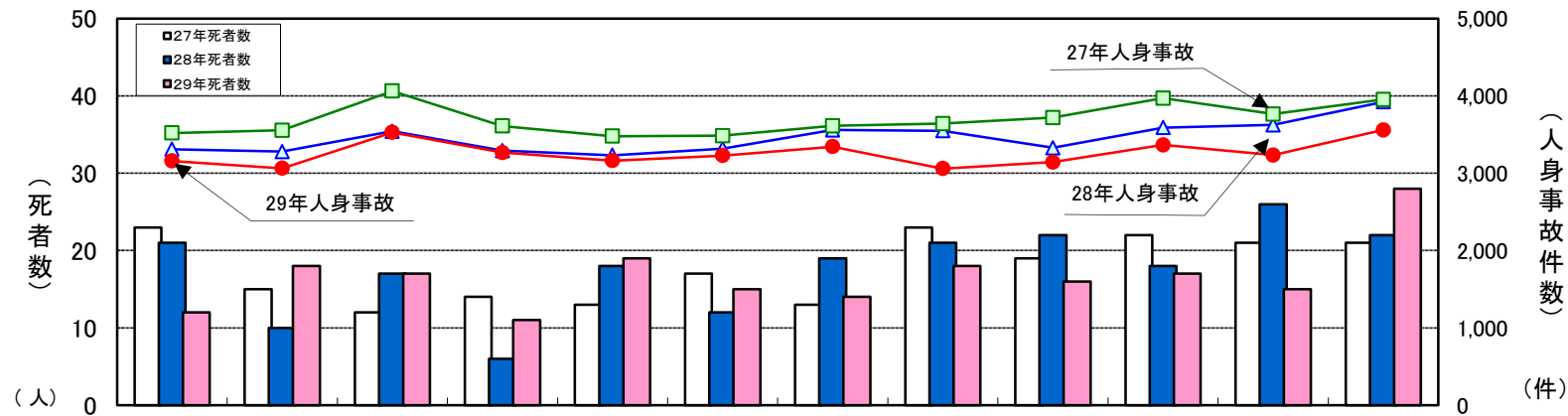
(1) 平成29年中の交通事故

区分	年 中			12 月 中		
	発生数	増減数	増減率	発生数	増減数	増減率
人身事故件数	39,115	-2,436	-5.9	3,560	-363	-9.3
死者数	200	-12	-5.7	28	6	27.3
負傷者数	47,832	-3,255	-6.4	4,266	-463	-9.8
重傷者数	1,011	106	11.7	103	15	17.0

- ・ 死亡事故は、196件 200人
昨年と比べ -11件 -12人
- ・ 死傷者数は、48,032人
- ・ 人身事故件数は、5.9%の減少
死者数は、5.7%の減少
負傷者数は、6.4%の減少
重傷者数は、11.7%の増加

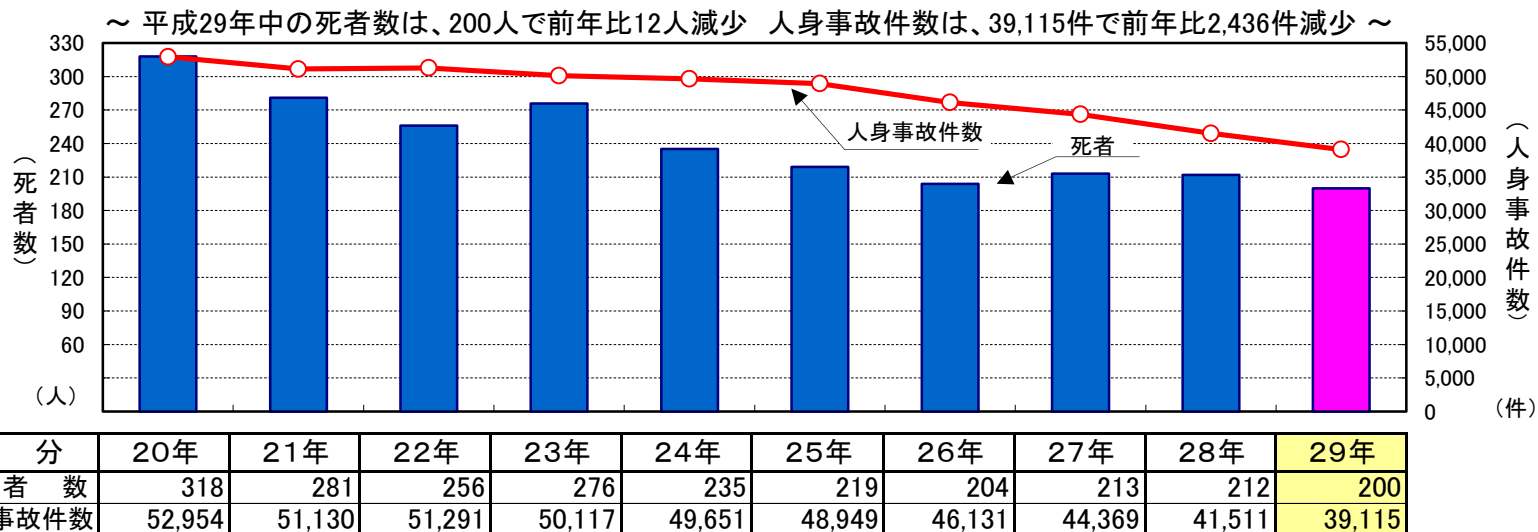
(2) 月別推移

～ 12月の死者は、28人で前年同月比6人増加 ～
 ～ 12月の人身事故は、3,560件で前年同月比363件減少 ～



年 / 月		1月	2月	3月	4月	5月	6月	7月	8月	9月	10月	11月	12月	合計
27年	死者数	23	15	12	14	13	17	13	23	19	22	21	21	213
	人身事故	3,519	3,554	4,062	3,610	3,478	3,484	3,613	3,641	3,720	3,970	3,764	3,954	44,369
28年	死者数	21	10	17	6	18	12	19	21	22	18	26	22	212
	人身事故	3,311	3,280	3,542	3,291	3,233	3,319	3,559	3,549	3,329	3,590	3,625	3,923	41,551
平成29年	死者数	12	18	17	11	19	15	14	18	16	17	15	28	200
	増減数	-9	8	0	5	1	3	-5	-3	-6	-1	-11	6	-12
	増減率	-42.9	80.0	0.0	83.3	5.6	25.0	-26.3	-14.3	-27.3	-5.6	-42.3	27.3	-5.7
年	人身事故件数	3,158	3,064	3,528	3,267	3,163	3,229	3,343	3,060	3,143	3,365	3,235	3,560	39,115
	増減数	-153	-216	-14	-24	-70	-90	-216	-489	-186	-225	-390	-363	-2,436
	増減率	-4.6	-6.6	-0.4	-0.7	-2.2	-2.7	-6.1	-13.8	-5.6	-6.3	-10.8	-9.3	-5.9

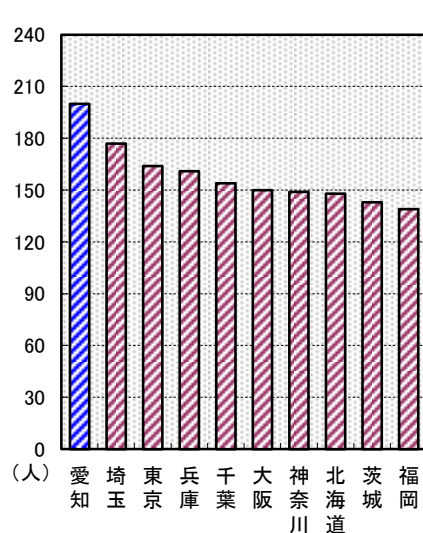
(3) 年別推移



(4) 都道府県別発生状況

ア 死者数

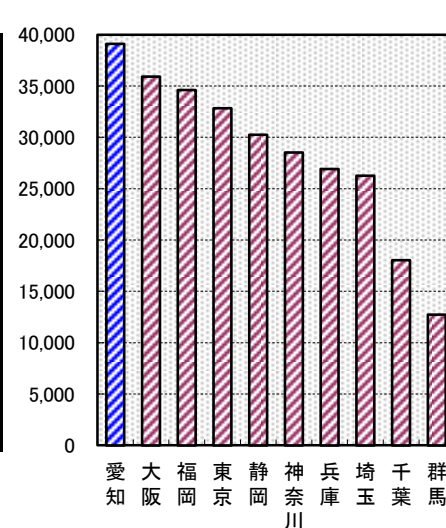
順位	都道府県	年中	増減数	増減率
1	愛知	200	-12	-5.7
2	埼玉	177	26	17.2
3	東京	164	5	3.1
4	兵庫	161	9	5.9
5	千葉	154	-31	-16.8
6	大阪	150	-11	-6.8
7	神奈川	149	9	6.4
8	北海道	148	-10	-6.3
9	茨城	143	-7	-4.7
10	福岡	139	-4	-2.8
	全国	3,694	-210	-5.4



イ 人身事故件数

順位	都道府県	年中	増減数	増減率
1	愛知	39,115	-2,436	-5.9
2	大阪	35,928	-2,000	-5.3
3	福岡	34,621	-2,604	-7.0
4	東京	32,845	356	1.1
5	静岡	30,266	-1,279	-4.1
6	神奈川	28,536	1,443	5.3
7	兵庫	26,928	-650	-2.4
8	埼玉	26,277	-1,540	-5.5
9	千葉	18,047	22	0.1
10	群馬	12,743	-834	-6.1
	全国	472,069	-27,163	-5.4

注 愛知県を除く各都道府県の事故件数は概数



2 人身事故の概要（平成29年中）

(1) 地域別

区 分	人身事故件数		死 者 数	
		増減数		増減数
合 計	39,115	-2,436	200	-12
名 古 屋 市	12,121	-1,175	39	9
西 尾 張	7,373	-463	47	1
東 尾 張	6,655	-249	35	-2
西 三 河	7,762	-127	47	-4
東 三 河	4,442	-328	25	-11
高 速	762	-94	7	-5

(2) 事故類型別

区 分	人身事故件数		死 者 数	
		増減数		増減数
合 計	39,115	-2,436	200	-12
横 断 中	1,566	-14	58	0
正 面 衝 突	418	14	9	2
追 突	15,539	-1,663	13	-1
出 合 頭	10,981	-234	38	-2
右 左 折	4,167	-120	18	1
車 両 単 独	556	-62	33	-20
そ の 他	5,888	-357	31	8

(3) 道路形状別

区 分	人身事故件数		死 者 数	
		増減数		増減数
合 計	39,115	-2,436	200	-12
交 差 点 計	17,045	-344	94	3
大 交 差 点	1,678	37	28	14
中 交 差 点	10,685	-572	49	-11
小 交 差 点	4,682	191	17	0
交 差 点 付 近	3,047	-1,010	27	-9
単 路	17,411	-985	61	-17
そ の 他	1,612	-97	18	11

(4) 時間帯別

区 分	人身事故件数		死 者 数	
		増減数		増減数
合 計	39,115	-2,436	200	-12
朝 (A6~A9)	7,860	-376	22	3
昼前 (A9~P0)	6,712	-458	29	0
昼過ぎ (P0~P4)	8,336	-478	26	-16
夕方 (P4~P6)	5,914	-380	33	12
前夜 (P6~P10)	7,521	-503	39	-4
中夜 (P10~A0)	1,197	-127	16	-6
深夜 (A0~A4)	1,018	-78	21	0
早朝 (A4~A6)	557	-36	14	-1

(5) 法令違反別（第1原因）

区 分	人身事故件数		死亡事故件数		
		増減数		増減数	
合 計	39,115	-2,436	196	-11	
計	38,934	-2,439	177	-15	
車 両 等	小 計	2,339	-121	64	-1
	重点5態様				
	信号無視	932	-30	19	10
	最高速度	5	-7	3	-6
	歩行者妨害等	248	-32	32	2
	一時不停止	1,149	-56	10	-7
	酒 酔 い	5	4	0	0
	安 全 運 転				
	小 計	35,350	-2,244	65	-14
	前方不注意	9,572	-984	33	-3
安全不確認	21,659	-788	6	-1	
そ の 他	4,119	-472	26	-10	
そ の 他	1,245	-74	48	0	
計	181	3	19	4	
歩 行 者	信号無視	49	17	8	3
	直前横断	9	-5	0	-1
	飛出し	54	-12	0	0
	そ の 他	69	3	11	2

(6) 飲酒運転事故発生状況

区 分	人身事故件数		死亡事故件数	
		増減数		増減数
件 数	220	41	4	-5
うち)酒酔い	5	4	0	0

※ 原付以上の第1当事者の飲酒運転による事故件数

(7) 年齢層別

区 分	死 傷 者 数		死 者 数	
		増減数		増減数
合 計	48,032	-3,267	200	-12
子 供	2,988	-232	4	0
若 者	7,231	-505	12	0
一 般	31,299	-2,113	74	-5
高 齢 者	6,514	-417	110	-7

(8) 当事者種別

区 分	死 傷 者 数		死 者 数	
		増減数		増減数
合 計	48,032	-3,267	200	-12
歩 行 者	3,151	-183	83	1
自 転 車	8,287	147	35	6
原 付	1,816	-295	10	-5
自 二	1,556	-128	20	-8
四 輪 車	33,156	-2,820	47	-9
そ の 他	66	12	5	3

3 年齢層別 当事者種別 死傷者数 (平成29年中)

○ 死傷者数

当事者種別 年齢層	合計		歩行者		自転車		原付		自二		四輪車		その他	
	合計	増減数	合計	増減数	合計	増減数	合計	増減数	合計	増減数	合計	増減数	合計	増減数
合計	48,032	-3,267	3,151	-183	8,287	147	1,816	-295	1,556	-128	33,156	-2,820	66	12
子 供	2,988	-232	397	-38	1,242	14	3	1	3	1	1,338	-208	5	-2
若 者	7,231	-505	235	-38	2,220	92	556	-110	419	-26	3,793	-424	8	1
16～19歳	2,766	-149	96	4	1,521	72	254	-44	172	-18	720	-166	3	3
20～24歳	4,465	-356	139	-42	699	20	302	-66	247	-8	3,073	-258	5	-2
一 般	31,299	-2,113	1,470	-58	3,366	98	944	-149	1,084	-111	24,395	-1,903	40	10
25～29歳	4,700	-429	177	-12	592	19	177	-35	164	-24	3,584	-377	6	0
30～39歳	8,981	-549	346	10	935	83	258	-53	324	-7	7,101	-596	17	14
40～49歳	9,446	-639	379	-56	902	14	267	-20	349	-46	7,542	-526	7	-5
50～59歳	6,045	-279	387	0	631	-8	180	-17	195	-42	4,646	-210	6	-2
60～64歳	2,127	-217	181	0	306	-10	62	-24	52	8	1,522	-194	4	3
高 齢 者	6,514	-417	1,049	-49	1,459	-57	313	-37	50	8	3,630	-285	13	3
65～74歳	3,876	-394	424	-77	703	-61	173	-53	36	5	2,532	-212	8	4
75歳以上	2,638	-23	625	28	756	4	140	16	14	3	1,098	-73	5	-1

○ うち) 死者数

当事者種別 年齢層	合計		歩行者		自転車		原付		自二		四輪車		その他	
	合計	増減数	合計	増減数	合計	増減数	合計	増減数	合計	増減数	合計	増減数	合計	増減数
合計	200	-12	83	1	35	6	10	-5	20	-8	47	-9	5	3
子 供	4	0	1	-2	1	0	0	0	0	0	2	2	0	0
若 者	12	0	1	1	2	0	2	1	4	-3	3	1	0	0
16～19歳	4	-3	1	1	2	0	1	0	0	-4	0	0	0	0
20～24歳	8	3	0	0	0	0	1	1	4	1	3	1	0	0
一 般	74	-5	22	3	9	0	4	-2	16	-4	21	-3	2	1
25～29歳	7	0	2	0	1	0	0	0	2	0	1	-1	1	1
30～39歳	18	5	4	3	2	2	1	-1	3	-5	8	6	0	0
40～49歳	17	-8	5	0	3	0	0	-1	3	-2	6	-5	0	0
50～59歳	19	-7	7	-2	1	-1	3	2	4	-1	4	-4	0	-1
60～64歳	13	5	4	2	2	-1	0	-2	4	4	2	1	1	1
高 齢 者	110	-7	59	-1	23	6	4	-4	0	-1	21	-9	3	2
65～74歳	33	-8	16	-3	10	6	1	-2	0	-1	5	-9	1	1
75歳以上	77	1	43	2	13	0	3	-2	0	0	16	0	2	1

3-1 警察署別 年齢層別 当事者種別 死傷者数 (平成29年中)

(人数)

警察署	死傷者数				子供				若者				一般				高齢者				高齢者(65~74歳)				高齢者(75歳~)				
	増減		うち死者数		増減		うち死者数		増減		うち死者数		増減		うち死者数		増減		うち死者数		増減		うち死者数		増減		うち死者数		
	増減	増減	増減	増減	増減	増減	増減	増減	増減	増減	増減	増減	増減	増減	増減	増減	増減	増減	増減	増減	増減	増減	増減	増減	増減	増減	増減		
合計	48,032	-3,267	200	-12	2,988	-232	4	0	7,231	-505	12	0	31,299	-2,113	74	-5	6,514	-417	110	-7	3,876	-394	33	-8	2,638	-23	77	1	
名古屋市	計	14,775	-1,543	39	9	783	-51	2	2	2,099	-239	3	1	10,091	-1,092	15	4	1,802	-161	19	2	1,114	-122	5	-3	688	-39	14	5
名古屋市	千種	1,088	-3	4	4	50	0	0	0	158	9	0	0	758	-8	0	0	122	-4	4	4	76	-12	3	3	46	8	1	1
	東	630	-85	2	0	13	-9	0	0	76	-6	0	0	480	-62	1	0	61	-8	1	0	40	-7	0	-1	21	-1	1	1
	北	865	-127	5	-1	41	-17	0	0	150	19	0	0	560	-115	2	-1	114	-14	3	0	56	-18	0	-1	58	4	3	1
	西	1,082	-101	3	2	60	2	0	0	154	-5	0	0	730	-100	2	2	138	2	1	0	74	-7	0	0	64	9	1	0
	中	1,112	12	3	1	37	-5	0	0	151	-6	0	0	778	31	1	1	146	-8	2	0	83	-12	0	-1	63	4	2	1
	中	1,499	-64	1	-1	40	9	0	0	201	-19	0	0	1,142	-29	1	0	116	-25	0	-1	91	-17	0	0	25	-8	0	-1
	昭	459	-107	0	-1	30	-5	0	0	54	-25	0	0	323	-57	0	0	52	-20	0	-1	41	-1	0	-1	11	-19	0	0
	瑞	470	-161	3	3	31	0	0	0	69	-28	0	0	288	-131	1	1	82	-2	2	2	49	-4	0	0	33	2	2	2
	熱	510	-64	1	0	20	-2	0	0	64	-37	0	0	357	-41	0	-1	69	16	1	1	44	5	1	1	25	11	0	0
	中	1,429	-120	4	1	93	6	0	0	226	11	0	0	922	-124	3	1	188	-13	1	0	110	-14	0	0	78	1	1	0
	南	916	-212	0	-1	33	-37	0	0	134	-38	0	0	612	-115	0	0	137	-22	0	-1	88	-6	0	-1	49	-16	0	0
	港	1,011	-158	7	3	55	-22	2	2	145	-42	3	2	681	-81	1	0	130	-13	1	-1	79	-7	0	-1	51	-6	1	0
	緑	1,159	-141	3	1	103	18	0	0	138	-33	0	0	773	-128	2	1	145	2	1	0	93	5	0	-1	52	-3	1	1
名	833	-81	1	0	42	-19	0	0	130	-6	0	0	576	-23	1	1	85	-33	0	-1	54	-18	0	0	31	-15	0	-1	
天	784	-77	1	-3	60	16	0	0	110	-31	0	-1	513	-56	0	-1	101	-6	1	-1	67	2	0	-1	34	-8	1	0	
守山	928	-54	1	1	75	14	0	0	139	-2	0	0	598	-53	0	0	116	-13	1	1	69	-11	1	1	47	-2	0	0	
西尾張市	計	9,067	-603	47	1	623	-42	2	1	1,322	-67	4	2	5,696	-378	20	2	1,426	-116	21	-4	787	-152	7	-2	639	36	14	-2
西尾張市	小	913	-83	3	-3	55	1	0	-1	136	-26	0	-1	621	-21	2	1	101	-37	1	-3	55	-38	1	-1	46	1	0	-2
	西	1,045	-302	7	-1	51	-24	0	0	143	-79	1	1	710	-144	3	-1	141	-55	3	-1	83	-50	0	-1	58	-5	3	0
	江	1,083	-192	5	3	68	-26	0	0	159	-28	0	0	662	-125	0	-1	194	-13	5	4	97	-35	3	3	97	22	2	1
	犬	508	-1	5	2	46	7	0	0	61	5	0	0	310	0	3	1	91	-13	2	1	48	-17	2	2	43	4	0	-1
	一	2,691	194	12	2	198	35	1	0	441	62	2	1	1,617	44	4	2	435	53	5	-1	235	20	1	-1	200	33	4	0
	稲	545	-112	3	-4	28	-23	0	0	71	-22	0	0	340	-75	2	-1	106	8	1	-3	67	5	0	-3	39	3	1	0
	津	1,534	-121	10	5	124	-11	1	1	214	-1	1	1	938	-66	4	1	258	-43	4	2	139	-37	0	0	119	-6	4	2
蟹	748	14	2	-3	53	-1	0	0	97	22	0	0	498	9	2	0	100	-16	0	-3	63	0	0	-1	37	-16	0	-2	
東尾張市	計	8,145	-423	35	-2	573	-85	0	-1	1,392	44	2	0	5,018	-366	9	-5	1,162	-16	24	4	681	-37	6	-1	481	21	18	5
東尾張市	守山	445	22	2	1	32	-6	0	0	76	16	0	0	272	18	0	-1	65	-6	2	2	35	-10	0	0	30	4	2	2
	愛	1,587	-45	6	1	84	-38	0	0	331	22	0	0	993	-42	3	3	179	13	3	-2	104	9	0	-1	75	4	3	-1
	瀬	606	-106	6	-1	45	-7	0	0	117	5	1	0	345	-79	1	-2	99	-25	4	1	52	-22	1	0	47	-3	3	1
	春	2,277	-21	4	0	192	21	0	0	409	63	0	-1	1,366	-109	1	-2	310	4	3	3	191	-3	1	1	119	7	2	2
	半	1,511	-120	11	4	91	-39	0	0	219	-16	1	1	945	-75	2	0	256	10	8	3	143	-4	3	0	113	14	5	3
	東	1,074	-78	2	-2	77	-7	0	0	149	-41	0	0	716	-10	0	-1	132	-20	2	-1	84	-11	1	0	48	-9	1	-1
	知	256	-9	2	-4	11	1	0	-1	42	2	0	0	149	-14	1	-3	54	2	1	0	25	-11	0	0	29	13	1	0
	常	388	-67	2	-1	41	-10	0	0	48	-8	0	0	232	-55	1	1	67	6	1	-2	47	15	0	-1	20	-9	1	-1
中	1	1	0	0	0	0	0	0	1	1	0	0	0	0	0	0	0	0	0	0	0	0	0	0	0	0	0	0	0
西三河	計	9,245	-168	47	-4	606	-16	0	-1	1,483	-67	1	-2	5,997	-29	17	1	1,159	-56	29	-2	704	-46	11	2	455	-10	18	-4
西三河	刈	1,047	-42	4	-1	83	11	0	0	162	1	0	0	691	-58	2	-1	111	4	2	0	79	10	1	0	32	-6	1	0
	碧	627	104	7	4	49	8	0	0	74	-8	0	0	409	98	2	2	95	6	5	2	46	-9	2	2	49	15	3	0
	安	1,565	-109	9	5	101	-4	0	0	242	-20	0	0	1,071	-52	3	2	151	-33	6	3	92	-22	3	2	59	-11	3	1
	西	862	-26	2	-6	72	7	0	0	133	-14	0	-1	511	-23	1	0	146	4	1	-5	88	9	0	-1	58	-5	1	-4
	岡	2,594	119	12	0	126	-33	0	-1	438	66	0	-1	1,679	68	3	-3	351	18	9	5	201	-12	2	2	150	30	7	3
	豊	2,463	-212	13	-3	170	-7	0	0	423	-90	1	0	1,585	-63	6	2	285	-52	6	-5	186	-24	3	-3	99	-28	3	-2
足	87	-2	0	-3	5	2	0	0	11	-2	0	0	51	1	0	-1	20	-3	0	-2	12	2	0	0	8	-5	0	-2	
東三河	計	5,451	-409	25	-11	341	-33	0	-1	803	-118	2	-1	3,441	-184	8	-1	866	-74	15	-8	514	-47	4	-4	352	-27	11	-4
東三河	設	47	-5	2	0	3	0	0	0	2	-4	0	0	30	3	0	-1	12	-4	2	1	7	-4	1	0	5	0	1	1
	新	175	-29	3	-3	6	0	0	0	12	-12	0	-1	109	-16	0	-2	48	-1	3	0	27	-1	0	-2	21	0	3	2
	豊	1,406	-199	6	0	67	-12	0	-1	221	-6	1	1	930	-133	2	0	188	-48	3	0	110	-34	1	0	78	-14	2	0
	蒲	558	38	3	-1	44	2	0	0	73	16	0	0	336	19	1	0	105	1	2	-1	60	7	0	0	45	-6	2	-1
	豊	3,006	-172	9	-6	203	-11	0	0	456	-100	1	-1	1,872	-62	4	1	475	1										

4 市区町村別 交通事故発生状況（平成29年中）

署	市区町村	人身事故件数		死亡事故		死傷者数		死者数	
		増減		増減		増減		増減	
合計		39,115	-2,436	196	-11	48,032	-3,267	200	-12
名古屋市計		12,121	-1,175	38	8	14,775	-1,543	39	9
千種	千種区	904	-10	4	4	1,088	-3	4	4
東	東区	529	-48	2	0	630	-85	2	0
北	北区	717	-106	5	-1	865	-127	5	-1
西	西区	867	-93	3	2	1,082	-101	3	2
中村	中村区	922	-6	3	1	1,112	12	3	1
中	中区	1,217	-68	1	-1	1,499	-64	1	-1
昭和	昭和区	370	-99	0	-1	459	-107	0	-1
瑞穂	瑞穂区	391	-112	3	3	470	-161	3	3
熱田	熱田区	424	-30	1	0	510	-64	1	0
中川	中川区	1,141	-97	4	1	1,429	-120	4	1
南	南区	759	-160	0	-1	916	-212	0	-1
港	港区	820	-108	6	2	1,011	-158	7	3
緑	緑区	950	-92	3	1	1,159	-141	3	1
名東	名東区	697	-64	1	0	833	-81	1	0
天白	天白区	648	-67	1	-3	784	-77	1	-3
守山	守山区	765	-15	1	1	928	-54	1	1
西尾張	計	7,373	-463	46	2	9,067	-603	47	1
小牧	小牧市	755	-77	3	-3	913	-83	3	-3
西枇杷島	小計	842	-229	7	0	1,045	-302	7	-1
	清須市	331	-95	2	-2	406	-139	2	-2
	北名古屋市	411	-87	4	1	498	-115	4	0
	豊山町	100	-47	1	1	141	-48	1	1
江南	小計	900	-153	5	3	1,083	-192	5	3
	江南市	491	-90	1	-1	580	-127	1	-1
	岩倉市	194	-22	2	2	240	-18	2	2
	大口町	215	-41	2	2	263	-47	2	2
犬山	小計	419	5	5	2	508	-1	5	2
	犬山市	283	21	3	1	342	27	3	1
	扶桑町	136	-16	2	1	166	-28	2	1
一宮	一宮市	2,227	156	11	2	2,691	194	12	2

※ 各地域には、高速道路の発生を含みません。

警察署単位

守山	小計	1,134	24	3	2	1,373	-32	3	2
----	----	-------	----	---	---	-------	-----	---	---

署	市区町村	人身事故件数		死亡事故		死傷者数		死者数	
		増減		増減		増減		増減	
稲沢	稲沢市	448	-87	3	-4	545	-112	3	-4
津島	小計	1,200	-90	10	5	1,534	-121	10	5
	津島市	356	12	3	2	467	19	3	2
	愛西市	241	-43	3	1	327	-42	3	1
	あま市	418	-52	4	3	522	-59	4	3
	大治町	185	-7	0	-1	218	-39	0	-1
蟹江	小計	582	12	2	-3	748	14	2	-3
	弥富市	253	10	2	-2	317	1	2	-2
	蟹江町	213	-1	0	0	287	9	0	0
	飛島村	116	3	0	-1	144	4	0	-1
東尾張	計	6,655	-249	35	-2	8,145	-423	35	-2
守山	尾張旭市	369	39	2	1	445	22	2	1
愛知	小計	1,291	-63	6	1	1,587	-45	6	1
	豊明市	341	-17	3	1	407	-24	3	1
	日進市	409	-61	2	-1	505	-63	2	-1
	東郷町	197	-23	0	0	239	-20	0	0
	長久手市	344	38	1	1	436	62	1	1
瀬戸	瀬戸市	498	-82	6	-1	606	-106	6	-1
春日井	春日井市	1,859	4	4	0	2,277	-21	4	0
半田	小計	1,229	-50	11	4	1,511	-120	11	4
	半田市	596	2	8	5	725	-35	8	5
	阿久比町	138	-12	0	-1	184	-9	0	-1
	東浦町	196	-43	0	0	231	-73	0	0
	南知多町	47	9	0	-2	60	15	0	-2
	美浜町	103	6	3	2	130	0	3	2
	武豊町	149	-12	0	0	181	-18	0	0
東海	小計	891	-55	0	0	1,074	-78	2	-2
	東海市	488	-26	1	-3	600	-45	1	-3
	大府市	403	-29	1	1	474	-33	1	1
知多	知多市	219	-6	2	-4	256	-9	2	-4
常滑・空港	常滑市	299	-36	2	-1	389	-66	2	-1

署	市区町村	人身事故件数		死亡事故		死傷者数		死者数	
		増減		増減		増減		増減	
西三河	計	7,762	-127	47	-3	9,245	-168	47	-4
刈谷	刈谷市	851	-36	4	0	1,047	-42	4	-1
碧南	小計	512	82	7	4	627	104	7	4
	碧南市	296	50	5	3	354	48	5	3
	高浜市	216	32	2	1	273	56	2	1
安城	小計	1,271	-86	9	5	1,565	-109	9	5
	安城市	937	-62	7	4	1,142	-88	7	4
	知立市	334	-24	2	1	423	-21	2	1
西尾	西尾市	709	-28	2	-6	862	-26	2	-6
岡崎	小計	2,276	90	12	0	2,594	119	12	0
	岡崎市	2,102	72	11	1	2,389	89	11	1
	幸田町	174	18	1	-1	205	30	1	-1
豊田	小計	2,143	-149	13	-6	2,550	-214	13	-6
	豊田市	1,866	-140	13	-5	2,219	-201	13	-5
足助	みよし市	277	-9	0	-1	331	-13	0	-1
東三河	計	4,442	-328	24	-11	5,451	-409	25	-11
設楽	小計	39	0	2	0	47	-5	2	0
	設楽町	19	-4	1	0	25	-3	1	0
	東栄町	18	11	1	0	20	8	1	0
	豊根村	2	-7	0	0	2	-10	0	0
新城	新城市	135	-27	2	-4	175	-29	3	-3
豊川	豊川市	1,164	-120	6	0	1,406	-199	6	0
蒲郡	蒲郡市	424	19	3	-1	558	38	3	-1
豊橋	豊橋市	2,480	-175	9	-5	3,006	-172	9	-6
田原	田原市	200	-25	2	-1	259	-42	2	-1
高速	計	762	-94	6	-5	1,349	-121	7	-5

5-(1) 警察署別 人身事故件数 (平成29年中)

(件数)

警察署	人身事故件数						時間帯別								事故類型別															
	死亡事故		重傷事故		軽傷事故		朝(A6~A9)		昼(A9~P6)		夜(P6~P10)		深夜(P10~A6)		横断中		出合頭		車両単独		正面衝突		追突		右左折		その他			
	増減	増減	増減	増減	増減	増減	増減	増減	増減	増減	増減	増減	増減	増減	増減	増減	増減	増減	増減	増減	増減	増減	増減	増減	増減	増減	増減	増減		
合計	39,115	-2,436	196	-11	968	99	37,951	-2,524	7,860	-376	20,962	-1,316	7,521	-503	2,772	-241	1,566	-14	10,981	-234	556	-62	418	14	15,539	-1,663	4,167	-120	5,888	-357
名古屋市	12,121	-1,175	38	8	254	23	11,829	-1,206	2,051	-152	6,528	-663	2,390	-265	1,152	-95	636	-36	2,869	-166	133	-15	59	3	4,742	-760	1,555	-47	2,127	-164
千種	904	-10	4	4	22	11	878	-25	137	-20	498	-24	180	17	89	17	53	13	168	-10	9	3	5	-1	374	-16	120	-8	175	9
東	529	-48	2	0	5	-3	522	-45	78	-11	273	-11	110	-13	68	-13	18	-8	94	-9	6	0	0	-1	237	-13	62	-23	112	6
北	717	-106	5	-1	19	4	693	-109	103	-56	386	-21	154	-20	74	-9	30	-6	212	-23	9	3	3	0	253	-42	82	-14	128	-24
西	867	-93	3	2	20	-2	844	-93	148	-6	449	-71	189	-12	81	-4	34	-9	226	-8	4	-8	9	3	368	-20	113	-6	113	-45
中	922	-6	3	1	15	5	904	-12	160	27	485	-40	162	-1	115	8	37	1	214	-18	4	-12	6	3	356	-7	102	-6	203	33
中	1,217	-68	1	-1	26	7	1,190	-74	113	-1	586	-84	294	57	224	-40	69	8	179	-49	13	0	4	2	447	-78	240	52	265	-3
昭和	370	-99	0	-1	10	-5	360	-93	51	-14	240	-43	54	-35	25	-7	20	-17	84	-17	6	0	1	0	155	-34	43	-14	61	-17
瑞穂	391	-112	3	3	12	0	376	-115	67	-24	240	-44	60	-26	24	-18	20	5	115	-12	5	2	3	2	123	-93	48	-7	77	-9
熱田	424	-30	1	0	17	-1	406	-29	68	-4	233	-16	78	-5	45	-5	17	-11	82	-1	7	3	0	-5	173	-25	57	4	88	5
中	1,141	-97	4	1	19	2	1,118	-100	238	-5	599	-55	214	-33	90	-4	62	-3	319	3	15	-1	7	1	428	-76	141	19	169	-40
南	759	-160	0	-1	13	-1	746	-158	126	-43	436	-65	133	-46	64	-6	37	-3	180	-41	7	-7	0	0	295	-69	101	-8	139	-32
港	820	-108	6	2	12	4	802	-114	155	-24	455	-40	147	-55	63	11	31	1	199	-8	19	8	2	-3	314	-57	120	-8	135	-41
緑	950	-92	3	1	19	-3	928	-90	184	1	521	-57	186	-37	59	1	57	-5	235	-10	9	2	8	3	405	-79	105	12	131	-15
名	697	-64	1	0	24	8	672	-72	124	-4	383	-49	143	-15	47	4	56	-2	199	-13	6	-4	5	-2	271	-33	66	-10	94	0
天	648	-67	1	-3	12	0	635	-64	125	7	346	-32	132	-30	45	-12	49	-3	155	2	7	-2	3	1	249	-48	75	-18	110	1
守山	765	-15	1	1	9	-3	755	-13	174	25	398	-11	154	-11	39	-18	46	3	208	48	7	-2	3	0	294	-70	80	-12	127	18
西尾張	7,373	-463	46	2	171	7	7,156	-472	1,560	-155	3,966	-147	1,404	-89	443	-72	214	2	2,657	-51	70	7	71	-9	2,647	-361	699	41	1,015	-92
小	755	-77	3	-3	13	-6	739	-68	164	-50	376	-42	161	9	54	6	24	-4	217	-3	4	-1	2	-7	313	-58	105	19	90	-23
枇杷島	842	-229	7	0	13	-1	822	-228	179	-36	442	-68	173	-75	48	-50	27	-1	276	-60	9	-2	8	4	327	-110	80	-24	115	-36
江南	900	-153	5	3	21	8	874	-164	233	-26	476	-69	149	-50	42	-8	26	-2	384	-65	10	5	6	-2	314	-19	63	-28	97	-42
大山	419	5	5	2	19	9	395	-6	98	10	222	-7	78	5	21	-3	10	-3	135	7	7	1	9	-3	165	14	41	4	52	-15
一宮	2,227	156	11	2	51	3	2,165	151	484	63	1,196	71	413	33	134	-11	53	8	914	147	12	-2	17	1	723	-79	206	54	302	27
稲沢	448	-87	3	-4	16	0	429	-83	77	-36	259	-23	84	-24	28	-4	19	-5	158	-29	9	4	5	1	154	-55	28	-7	75	4
津島	1,200	-90	10	5	21	-9	1,169	-86	218	-67	674	-42	234	15	74	4	32	2	411	-37	13	0	13	-4	412	-53	124	20	195	-18
蟹江	582	12	2	-3	17	3	563	12	107	-13	321	33	112	-2	42	-6	23	7	162	-11	6	2	11	1	239	-1	52	3	89	11
東尾張	6,655	-249	35	-2	178	33	6,442	-280	1,408	-80	3,562	-159	1,285	-32	400	22	287	28	1,833	47	104	18	91	10	2,639	-258	753	-11	948	-83
守山	369	39	2	1	4	2	363	36	72	4	206	26	69	5	22	4	19	0	106	21	2	-3	5	3	128	3	45	7	64	8
愛知	1,291	-63	6	1	47	3	1,238	-67	281	-39	670	-50	258	11	82	15	45	6	372	-7	16	4	15	1	526	-30	155	2	162	-39
瀬戸	498	-82	6	-1	11	4	481	-85	120	-4	265	-75	93	-3	20	0	49	19	145	-4	8	2	11	0	162	-64	51	-23	72	-12
春日井	1,859	4	4	0	55	17	1,800	-13	387	-17	976	41	378	-17	118	-3	53	-5	560	83	42	20	14	5	730	-71	218	-1	242	-27
半田	1,229	-50	11	4	36	8	1,182	-62	222	-28	704	-7	226	-24	77	9	60	23	311	-42	17	-3	30	4	496	-61	123	19	192	10
東海	891	-55	2	-2	13	5	876	-58	211	-9	455	-40	172	-4	53	-2	44	-4	206	-8	6	-3	9	-3	402	-8	95	-19	129	-10
知多	219	-6	2	-4	5	-3	212	1	59	6	108	-8	36	-6	16	2	10	-2	72	7	7	2	3	-1	69	-12	20	-2	38	2
常滑	298	-37	2	-1	7	-3	289	-33	56	7	177	-47	53	6	12	-3	7	-9	61	-3	6	-1	4	1	126	-15	46	6	48	-16
中部空港	1	1	0	0	0	1	1	0	0	1	1	0	0	0	0	0	0	0	0	0	0	0	0	0	0	0	0	0	1	1
西三河	7,762	-127	47	-3	235	28	7,480	-152	1,745	56	4,041	-68	1,524	-66	452	-49	301	8	2,322	45	109	-61	131	18	3,052	-121	793	-1	1,054	-15
刈谷	851	-36	4	0	8	-3	839	-33	207	18	414	-46	180	2	50	-10	35	3	298	41	10	-3	3	-9	309	-56	72	1	124	-13
碧南	512	82	7	4	22	5	483	73	123	20	270	59	100	7	19	-4	16	-1	153	21	7	2	6	1	200	25	62	13	68	21
安城	1,271	-86	9	5	32	12	1,230	-103	264	-22	635	-57	289	1	83	-8	39	-4	372	-5	2	-7	17	1	569	-47	136	13	136	-37
西尾	709	-28	2	-6	25	-7	682	-15	163	7	386	-3	118	-32	42	0	23	-6	250	-4	12	-1	13	4	237	-54	73	9	101	24
岡崎	2,276	90	12	0	83	25	2,181	65	507	56	1,214	3	439	30	116	1	85	12	704	19	20	-9	33	2	888	56	252	14	294	-4
豊田	2,077	-149	13	-3	55	-7	2,009	-139	476	-18	1,072	-23	391	-78	138	-30	101	3	538	-26	44	-42	46	13	836	-45	193	-50	319	-2
足助	66	0	0	-3	10	3	56	0	5	-5	50	-1	7	4	4	2	2	1	7	-1	14	-1	13	6	13	0	5	-1	12	-4
東三河	4,442	-328	24	-11	114	15	4,304	-332	884	-19	2,503	-231	800	-43	255	-35	128	-16	1,300	-109										

5-(1) 警察署別 人身事故件数(平成29年中)《つづき》

(件数)

警察署	道路形状別						法令違反別																							
	交差点		交差点付近		単路	その他	車							歩行者																
	増減	増減	増減	増減	増減	増減	信号無視	最高速度	歩行者妨害等	一時不停止	酒酔い	前方不注意	安全不確認	その他	信号無視	直前横断	その他													
合計	17,045	-344	3,047	-1,010	17,411	-985	1,612	-97	932	-30	5	-7	248	-32	1,149	-56	5	4	9,572	-984	21,659	-788	5,364	-546	49	17	9	-5	123	-9
名古屋市	5,371	-296	1,127	-520	5,172	-296	451	-63	307	-16	2	2	85	-33	236	-35	1	0	2,520	-545	7,270	-177	1,629	-385	33	17	9	-3	36	0
千種	366	-14	163	28	348	-21	27	-3	17	3	0	0	5	1	6	4	0	0	88	-1	648	-14	137	-2	3	2	0	0	0	-3
東北	200	-25	118	42	196	-69	15	4	22	-4	0	0	0	-1	9	0	0	0	114	-40	295	47	84	-55	5	5	0	0	0	0
西	374	-24	74	-62	231	-27	38	7	26	-1	0	0	1	-1	26	-8	0	0	129	-29	458	-57	70	-10	3	3	0	0	4	-3
中村	386	-20	98	25	359	-76	24	-22	21	-2	0	0	4	1	26	4	0	-1	30	85	395	-167	115	-14	3	3	0	0	2	-2
中	415	-89	77	-17	401	97	29	3	29	-6	0	0	12	2	18	-1	0	0	161	4	545	-42	144	30	4	0	0	0	9	7
瑞穂	597	-31	45	-78	551	31	24	10	37	-2	0	0	5	4	7	3	0	0	20	-96	817	149	141	-126	7	1	0	-1	2	0
熱田	150	-51	49	-42	155	-3	16	-3	6	-5	0	0	5	-8	10	-7	0	0	93	-48	185	2	71	-32	0	-1	0	0	0	0
中川	201	-11	47	-31	129	-69	14	-1	7	-8	0	0	3	0	12	-13	1	1	82	-39	229	-18	53	-38	0	0	0	0	4	3
南	178	0	61	-38	157	12	28	-4	17	0	0	0	3	-1	18	2	0	0	141	-7	163	-30	81	7	0	0	0	0	1	-1
港	524	22	72	12	500	-105	45	-26	24	2	0	0	2	-7	6	-7	0	0	65	-57	900	20	137	-50	2	1	0	0	5	1
緑	333	-57	68	-83	327	-17	31	-3	13	-12	0	0	4	-5	20	-28	0	0	189	-55	457	20	75	-79	0	0	0	0	1	-1
東	331	-35	54	-62	394	-1	41	-10	19	7	0	0	2	-4	3	-9	0	0	170	-97	538	20	87	-26	1	1	0	0	0	0
天	402	35	47	-36	467	-88	34	-3	15	8	2	2	12	1	10	-8	0	0	236	-20	550	-66	117	-4	3	2	1	-3	4	-4
守山	306	-25	72	-80	295	47	24	-6	19	4	0	0	8	1	21	11	0	0	145	-26	379	-91	124	36	0	0	0	0	1	1
守山区	282	-20	59	-42	273	-2	34	-3	23	-2	0	0	12	-21	20	9	0	0	156	-66	333	33	100	-22	2	1	1	1	1	0
計	3,266	49	23	-56	389	-5	27	-3	12	2	0	0	7	5	24	13	0	0	249	-53	378	17	93	0	0	-1	0	0	2	2
西尾張	3,615	-63	594	-110	2,861	-274	303	-16	232	-1	1	-1	44	1	386	-16	1	1	1,737	-315	3,933	49	994	-192	4	-1	3	0	38	12
小牧	324	14	82	18	318	-107	31	-2	29	11	0	0	3	-4	10	-3	0	0	184	-41	413	93	113	-132	1	1	0	-1	2	-1
枇杷島	379	-81	84	-56	346	-82	33	-10	17	-9	0	0	4	-1	62	-37	0	0	295	-94	381	-28	82	-56	0	0	0	-1	1	-3
江南	471	-97	80	-49	320	13	29	-20	45	-4	0	0	6	0	50	-39	0	0	182	-37	436	-58	175	-15	0	-2	1	0	5	2
犬山	174	3	39	-5	184	9	22	-2	13	1	0	0	4	-2	18	-1	0	0	113	10	175	-27	93	23	0	0	0	0	3	1
一宮	1,252	159	146	52	753	-55	76	0	69	5	0	0	6	-1	133	54	1	1	465	-58	1,296	144	239	2	2	1	1	1	15	7
稲沢	205	-56	30	-31	192	-1	21	1	12	-10	1	1	5	1	22	-9	0	0	112	-41	212	-50	76	15	0	-1	1	1	7	6
津島	577	-13	80	-47	478	-44	65	14	30	12	0	-1	10	7	49	14	0	0	236	-1	750	-92	119	-29	1	0	0	0	5	0
蟹江	233	8	53	8	270	-7	26	3	17	-7	0	-1	6	1	42	5	0	0	150	-53	270	67	97	0	0	0	0	0	0	0
計	2,804	124	434	-117	3,116	-235	301	-21	151	14	1	-3	37	-7	175	2	1	1	1,463	-27	3,614	-316	1,191	91	6	4	1	0	15	-8
東尾張	162	26	11	-18	180	34	16	-3	13	0	0	0	2	-2	13	5	0	0	122	11	191	32	28	-4	0	-2	0	0	0	-1
愛知	560	35	50	-6	634	-83	47	-9	26	2	1	0	5	-3	42	4	0	0	275	32	814	-60	124	-32	1	1	0	-1	3	-6
瀬戸	222	-6	15	-34	236	-39	25	-3	12	7	0	0	4	1	3	3	0	0	63	-38	360	-38	56	-17	0	0	0	0	0	0
春日井	835	73	108	-35	846	-17	70	-17	42	-1	0	-1	11	-5	68	2	1	1	325	16	944	-108	462	102	1	1	0	0	5	-3
半田	459	-18	134	-19	563	-21	73	8	27	1	0	-1	7	6	26	-21	0	0	407	-6	515	-8	242	-26	1	1	1	1	3	3
東海	332	3	40	5	480	-61	39	-2	15	4	0	0	6	5	10	4	0	0	145	-18	549	-112	161	60	2	2	0	0	3	0
知多	104	9	15	-4	90	-15	10	4	7	1	0	0	1	-5	10	5	0	0	59	-13	93	4	48	3	1	1	0	0	0	-2
常滑	130	2	61	-6	87	-33	20	0	9	0	0	-1	1	-4	3	0	0	0	67	-11	148	-26	69	4	0	0	0	0	1	1
中部空港	0	0	0	0	0	0	1	1	0	0	0	0	0	0	0	0	0	0	0	0	0	0	1	1	0	0	0	0	0	0
西三河	3,496	148	407	-105	3,507	-173	352	3	144	-8	0	-2	52	-1	212	-7	2	2	2,126	-119	4,267	12	929	-2	4	-2	2	0	24	0
刈谷	410	33	33	-7	362	-81	46	19	18	-2	0	0	3	0	46	-13	2	2	261	31	423	-55	95	-1	0	0	0	0	3	2
碧南	225	29	23	6	243	40	21	7	17	9	0	0	1	-1	10	9	0	0	145	43	250	-27	88	49	0	0	0	0	1	0
安城	548	13	67	-65	600	-31	56	-3	21	-5	0	0	14	-1	48	-10	0	0	344	-112	602	82	236	-40	1	1	0	-1	5	0
西尾	355	20	25	-1	299	-42	30	-5	22	5	0	-1	3	-1	19	1	0	0	222	-51	327	-40	108	54	1	1	1	1	6	3
岡崎	1,101	127	100	-16	989	-2	86	-19	41	-3	0	-1	22	9	65	21	0	0	592	70	1,410	2	143	-2	0	-2	0	-1	3	-3
豊田	847	-73	154	-20	968	-60	108	4	25	-11	0	0	8	-7	24	-14	0	0	535	-106	1,232	48	244	-56	2	-2	1	1	6	-2
足助	10	-1	5	-2	46	3	5	0	0	-1	0	0	1	0	0	-1	0	0	27	6	23	2	15	-6	0	0	0	0	0	0
計	1,759	-257	485	-158	2,009	89	189	-2	98	-19	0	-1	30	8	140	0	0	0	1,241	62	2,431	-333	489	-30	2	-1	1	-2	10	-12
東三河	3	-2	1	1	35	2	0	-1	0	0	0	0	0	0	1	0	0	0	3	-1	28	6	7	-5	0	0	0	0	0	0
新城	30	-2	3	-6	96	-21	6	2	2	0	0	0	3	2	1	-1	0	0	75	-2	30	-15	23	-12	0	0	0	0	1	1
新川	478	-68	149	-41	499	6	38	-17	18	-13	0	-1	12	5	41	12	0	0	295											

5-(2) 警察署別 死傷者数 (平成29年中)

(人数)

警察署	死傷者数								当 事 者 種 別																							
	死者数		重傷者数		軽傷者数		歩行者				自転車				原付				自二				四輪車				その他					
	増減	増減	増減	増減	増減	増減	増減	増減	増減	増減	増減	増減	増減	増減	増減	増減	増減	増減	増減	増減	増減	増減	増減	増減	増減	増減	増減					
	増減	増減	増減	増減	増減	増減	増減	増減	増減	増減	増減	増減	増減	増減	増減	増減	増減	増減	増減	増減	増減	増減	増減	増減	増減	増減	増減	増減				
合計	48,032	-3,267	200	-12	1,011	106	46,821	-3,361	3,151	-183	83	1	8,287	147	35	6	1,816	-295	10	-5	1,556	-128	20	-8	33,156	-2,820	47	-9	66	12	5	3
名古屋市	14,775	-1,543	39	9	265	27	14,471	-1,579	1,147	-87	17	3	3,066	-16	8	3	462	-109	1	-5	438	-110	2	0	9,644	-1,227	10	7	18	6	1	1
千種	1,088	-3	4	4	25	14	1,059	-21	90	5	3	209	-4	1	1	47	7	0	0	39	3	0	0	703	-14	0	0	0	0	0	0	0
東	630	-85	2	0	6	-2	622	-83	34	-9	1	1	117	-24	1	0	19	-12	0	-1	22	-6	0	0	438	-34	0	0	0	0	0	0
北	865	-127	5	-1	19	3	841	-129	61	-9	2	0	211	-21	0	-1	31	-10	1	-2	20	-4	0	0	537	-88	1	1	5	5	1	1
西	1,082	-101	3	2	20	-2	1,059	-101	57	-22	2	1	270	10	1	1	20	-8	0	0	21	-12	0	0	713	-69	0	0	1	0	0	0
中	1,112	12	3	1	18	8	1,091	3	83	-8	1	0	261	4	1	0	26	-11	0	0	20	-13	0	0	722	41	1	1	0	-1	0	0
和	1,499	-64	1	-1	26	7	1,472	-70	125	-10	1	0	362	29	0	0	35	-5	0	0	42	-10	0	-1	933	-70	0	0	2	2	0	0
瑞穂	459	-107	0	-1	10	-5	449	-101	31	-26	0	0	100	-17	0	-1	14	3	0	0	14	-2	0	0	300	-65	0	0	0	0	0	0
熱田	470	-161	3	3	12	0	455	-164	37	3	0	0	124	-7	1	1	22	1	0	0	14	-15	0	0	273	-143	2	2	0	0	0	0
中川	510	-64	1	0	19	0	490	-64	41	-7	1	0	100	-13	0	0	13	4	0	0	20	1	0	0	333	-52	0	0	3	3	0	0
南	1,429	-120	4	1	20	3	1,405	-124	107	-2	1	0	293	32	1	1	37	-15	0	-1	33	-14	0	-1	955	-118	2	2	4	-3	0	0
港	916	-212	0	-1	13	-2	903	-209	76	-10	0	-1	181	-56	0	0	29	-2	0	0	30	-22	0	0	599	-122	0	0	1	0	0	0
緑	1,011	-158	7	3	13	4	991	-165	67	-1	1	1	183	-20	2	1	25	-22	0	0	30	-7	0	0	704	-110	4	1	2	2	0	0
東	1,159	-141	3	1	19	-3	1,137	-139	86	-8	1	-1	192	43	0	0	50	-14	0	0	39	-9	2	2	792	-153	0	0	0	0	0	0
天	833	-81	1	0	24	6	808	-87	85	-4	1	0	149	-16	0	0	29	-13	0	0	27	-6	0	0	543	-42	0	0	0	0	0	0
守山	784	-77	1	-3	12	-1	771	-73	81	4	1	-2	135	4	0	0	31	-10	0	-1	25	-6	0	0	512	-67	0	0	0	-2	0	0
守山区	928	-54	1	1	9	-3	918	-52	86	17	1	1	179	40	0	0	34	-2	0	0	42	12	0	0	587	-121	0	0	0	0	0	0
西尾張市	9,067	-603	47	1	177	7	8,843	-611	497	-40	21	7	1,738	53	10	2	353	-19	2	-4	246	-9	6	2	6,227	-585	8	-5	6	-3	0	-1
小	913	-83	3	-3	13	-6	897	-74	48	-3	1	-1	150	-16	1	-1	45	13	0	-1	36	7	0	-1	634	-83	1	1	0	-1	0	0
西	1,045	-302	7	-1	15	0	1,023	-301	57	-23	4	3	174	-43	1	0	46	-5	1	1	35	2	1	0	733	-232	0	-4	0	-1	0	-1
江	1,083	-192	5	3	22	9	1,056	-204	51	-15	2	1	233	-39	3	2	48	-2	0	0	27	-15	0	0	721	-122	0	0	3	1	0	0
大	508	-1	5	2	19	9	484	-12	31	-10	2	1	92	-4	0	-1	15	-1	0	0	25	8	1	1	345	8	2	1	0	-2	0	0
一	2,691	194	12	2	59	0	2,627	192	140	-7	4	-1	650	202	3	2	79	0	0	-1	55	-4	2	2	1,767	4	3	0	0	-1	0	0
稻	545	-112	3	-4	16	0	526	-108	48	5	3	2	88	-23	0	0	28	1	0	-2	11	-16	0	-1	370	-78	0	-3	0	-1	0	0
津	1,534	-121	10	5	22	-9	1,502	-117	80	5	4	4	261	-10	2	1	69	-22	1	-1	35	1	2	1	1,087	-96	1	0	2	1	0	0
蟹	748	14	2	-3	18	4	728	13	42	8	1	-2	90	-14	0	-1	23	-3	0	0	22	8	0	0	570	14	1	0	1	1	0	0
東尾張市	8,145	-423	35	-2	184	35	7,926	-456	566	-11	16	-2	1,266	64	7	3	404	-44	1	-1	308	12	5	-1	5,593	-439	5	-2	8	-5	1	1
守山	445	22	2	1	4	2	439	19	37	8	1	1	81	20	1	0	23	3	0	0	13	-1	0	0	291	-6	0	0	0	-2	0	0
愛	1,587	-45	6	1	48	3	1,533	-49	90	-6	2	0	225	-14	1	0	102	-16	0	-1	70	20	2	2	1,098	-31	1	0	2	2	0	0
瀬	606	-106	6	-1	11	4	589	-109	79	11	3	-1	78	-35	0	0	30	-4	1	1	26	5	1	0	393	-83	1	-1	0	0	0	0
春	2,277	-21	4	0	60	20	2,213	-41	130	-9	1	0	457	92	1	-1	94	7	0	0	74	-7	0	-1	1,522	-102	2	2	0	-2	0	0
半	1,511	-120	11	4	36	8	1,464	-132	117	21	7	4	175	-29	2	2	98	16	0	0	55	0	1	-1	1,063	-125	0	-2	3	-3	1	1
東	1,074	-78	2	-2	13	5	1,059	-81	79	-18	1	-3	162	16	1	1	36	-35	0	0	38	-10	0	0	759	-31	0	0	0	0	0	0
知	256	-9	2	-4	5	-3	249	-2	15	-10	0	-3	38	13	1	1	13	-14	0	-1	10	-4	1	-1	178	7	0	0	2	-1	0	0
常	388	-67	2	-1	7	-4	379	-62	19	-8	1	0	50	1	0	0	8	-1	0	0	22	9	0	0	288	-69	1	-1	1	1	0	0
中部	1	1	0	0	0	0	1	1	0	0	0	0	0	0	0	0	0	0	0	0	0	0	0	0	1	1	0	0	0	0	0	0
西三河	9,245	-168	47	-4	245	29	8,953	-193	648	12	19	0	1,504	117	6	-1	407	-62	6	6	346	-11	4	-3	6,329	-226	11	-6	11	2	1	0
刈	1,047	-42	4	-1	9	-3	1,034	-38	78	-6	2	0	194	30	1	1	43	-3	1	1	38	14	0	0	693	-78	0	-3	1	1	0	0
碧	627	104	7	4	22	5	598	95	45	14	3	1	100	9	0	-1	36	3	1	1	14	5	0	0	432	73	3	3	0	0	0	0
安	1,565	-109	9	5	34	13	1,522	-127	81	-5	0	-1	226	-14	2	1	57	-9	2	2	45	-3	1	0	1,155	-78	4	3	1	0	0	0
西	862	-26	2	-6	26	-8	834	-12	58	-1	2	0	146	27	0	-2	37	5	0	0	35	-3	0	-2	586	-54	0	-2	0	0	0	0
岡	2,594	119	12	0	87	26	2,495	93	173	-1	8	2	491	62	2	1	115	-12	1	1	106	10	0	-1	1,704	59	1	-3	5	1	0	0
豊	2,463	-212	13	-3	56	-8	2,394	-201	207	11	4	-1	346	4	1	-1	117	-45	1	1	87	-36	3	1	1,702	-146	3	-3	4	0	1	0
足	87	-2	0	-3	11	4	76	-3	6	0	0	-1	1	-1	0	0	2	-1</														

6 警察署ブロック別 交通事故発生状況 (平成29年中)

警察署	人身事故件数								死傷者数								飲酒人身事故件数			
	増減		死亡事故		重傷事故		軽傷事故		増減		死者数		重傷者数		軽傷者数		増減		うち)死亡事故	
合計	39,116	-2,436	196	-11	968	99	37,951	-2,524	48,032	-3,267	200	-12	1,011	106	46,821	-3,361	220	41	4	-5
名古屋東部	6,383	-191	24	6	172	42	6,187	-239	7,764	-288	24	6	181	46	7,559	-340	36	11	1	1
千種	904	-10	4	4	22	11	878	-25	1,088	-3	4	4	25	14	1,059	-21	2	0	0	0
名東	697	-64	1	0	24	8	672	-72	833	-81	1	0	24	6	808	-87	5	3	0	0
守山	1,134	24	3	2	13	-1	1,118	23	1,373	-32	3	2	13	-1	1,357	-33	9	3	0	0
愛知	1,291	-63	6	1	47	3	1,238	-67	1,587	-45	6	1	48	3	1,533	-49	3	2	1	1
瀬戸	498	-82	6	-1	11	4	481	-85	606	-106	6	-1	11	4	589	-109	5	5	0	0
春日井	1,859	4	4	0	55	17	1,800	-13	2,277	-21	4	0	60	20	2,213	-41	12	-2	0	0
名古屋西部	4,332	-292	18	3	83	12	4,231	-307	5,382	-353	19	4	89	17	5,274	-374	30	7	0	-1
中村	922	-6	3	1	15	5	904	-12	1,112	12	3	1	18	8	1,091	3	9	6	0	0
西川	867	-93	3	2	20	-2	844	-93	1,082	-101	3	2	20	-2	1,059	-101	6	1	0	0
中川	1,141	-97	4	1	19	2	1,118	-100	1,429	-120	4	1	20	3	1,405	-124	7	-1	0	0
港	820	-108	6	2	12	4	802	-114	1,011	-158	7	3	13	4	991	-165	4	0	0	0
蟹江	582	12	2	-3	17	3	563	12	748	14	2	-3	18	4	728	13	4	1	0	-1
名古屋中部	4,296	-530	13	-3	101	2	4,182	-529	5,217	-685	13	-3	104	2	5,100	-684	32	2	1	1
中東	1,217	-68	1	-1	26	7	1,190	-74	1,499	-64	1	-1	26	7	1,472	-70	18	7	0	0
北	529	-48	2	0	5	-3	522	-45	630	-85	2	0	6	-2	622	-83	3	1	0	0
昭北	717	-106	5	-1	19	4	693	-109	865	-127	5	-1	19	3	841	-129	2	0	0	0
瑞穂	370	-99	0	-1	10	-5	360	-93	459	-107	0	-1	10	-5	449	-101	0	-1	0	0
熱田	391	-112	3	3	12	0	376	-115	470	-161	3	3	12	0	455	-164	4	0	1	1
天白	424	-30	1	0	17	-1	406	-29	510	-64	1	0	19	0	490	-64	3	-5	0	0
計	648	-87	1	-3	12	0	635	-64	784	-77	1	-3	12	-1	771	-73	2	0	0	0
名古屋南部	4,347	-399	20	-3	93	3	4,234	-399	5,305	-626	20	-3	93	1	5,192	-624	27	0	0	-2
南緑	759	-160	0	-1	13	-1	746	-158	916	-212	0	-1	13	-2	903	-209	4	-3	0	0
半田	950	-92	3	1	19	-3	928	-90	1,159	-141	3	1	19	-3	1,137	-139	1	0	0	0
東海	1,229	-50	11	4	36	8	1,182	-62	1,511	-120	11	4	36	8	1,464	-132	11	-1	0	-1
知多	891	-55	2	-2	13	5	876	-58	1,074	-78	2	-2	13	5	1,059	-81	5	1	0	0
常滑	219	-6	2	-4	5	-3	212	-1	256	-9	2	-4	5	-3	249	-2	2	-1	0	-1
中部空港	299	-37	2	-1	7	-3	289	-33	388	-67	2	-1	7	-4	379	-62	4	4	0	0
尾張	1	0	0	0	0	0	1	1	1	1	0	0	0	0	1	1	0	0	0	0
尾張	6,791	-475	44	5	154	4	6,593	-484	8,319	-617	45	4	159	3	8,115	-624	37	15	0	-2
一宮	2,227	156	11	2	51	3	2,165	151	2,691	194	12	2	52	0	2,627	192	19	9	0	0
小牧	755	-77	3	-3	13	-6	739	-68	913	-83	3	-3	13	-6	897	-74	4	1	0	-1
西枇杷島	842	-229	7	0	13	-1	822	-228	1,045	-302	7	-1	15	0	1,023	-301	1	0	0	0
江南	900	-153	5	3	21	8	874	-164	1,083	-192	5	3	22	9	1,056	-204	5	3	0	0
犬山	419	5	5	2	19	9	395	-6	508	-1	5	2	19	9	484	-12	3	2	0	0
稲沢	448	-87	3	-4	16	0	429	-83	545	-112	3	-4	16	0	526	-108	1	0	0	-1
津島	1,200	-90	10	5	21	-9	1,169	-86	1,534	-121	10	5	22	-9	1,502	-117	4	0	0	0
計	7,762	-127	47	-3	235	28	7,480	-152	9,245	-168	47	-4	245	29	8,953	-193	31	3	0	-4
岡崎	2,276	90	12	0	83	25	2,181	65	2,594	119	12	0	87	26	2,495	93	7	-2	0	-3
刈谷	851	-36	4	0	8	-3	839	-33	1,047	-42	4	-1	9	-3	1,034	-38	3	0	0	-1
碧南	512	82	7	4	22	5	483	73	627	104	7	4	22	5	598	95	5	3	0	0
安城	1,271	-86	9	5	32	12	1,230	-103	1,565	-109	9	5	34	13	1,522	-127	4	-1	0	0
西尾	709	-28	2	-6	25	-7	682	-15	862	-26	2	-6	26	-8	834	-12	1	0	0	0
豊田	2,077	-149	13	-3	55	-7	2,009	-139	2,463	-212	13	-3	56	-8	2,394	-201	10	2	0	0
足助	66	0	0	-3	10	3	56	0	87	-2	0	-3	11	4	76	-3	1	1	0	0
計	4,442	-328	24	-11	114	15	4,304	-332	5,451	-409	25	-11	117	11	5,309	-409	23	2	2	2
豊橋	2,480	-175	9	-5	54	1	2,417	-171	3,006	-172	9	-6	55	-1	2,942	-165	12	0	1	1
設楽	39	0	2	0	9	2	28	-2	47	-5	2	0	9	2	36	-7	0	0	0	0
新城	135	-27	2	-4	5	-2	128	-21	175	-29	3	-3	6	-2	166	-24	0	0	0	0
豊川	1,164	-120	6	0	28	13	1,130	-133	1,406	-199	6	0	28	12	1,372	-211	6	3	1	1
蒲郡	424	19	3	-1	10	0	411	20	558	38	3	-1	11	0	544	39	4	-1	0	0
田原	200	-25	2	-1	8	1	190	-25	259	-42	2	-1	8	0	249	-41	1	0	0	0
高速	762	-94	6	-5	16	-7	740	-82	1,349	-121	7	-5	23	-3	1,319	-113	4	1	0	0

※飲酒運転事故の対象は、原付以上の第1当事者