

愛知県の交通事故発生状況



令和8年3月末
愛知県警察本部交通部

◎ 用語の意義

○ 地域別

- ・尾張部の春日井市以东は東尾張、それ以外は西尾張

○ 時間別

- ・朝 …… AM6～AM9
- ・昼前 …… AM9～PM0
- ・昼過ぎ …… PM0～PM4
- ・夕方 …… PM4～PM6
- ・前夜 …… PM6～PM10
- ・中夜 …… PM10～AM0
- ・深夜 …… AM0～AM4
- ・早朝 …… AM4～AM6

○ 年齢別

- ・こども …… 0歳～15歳
- ・若者 …… 16歳～24歳
- ・一般 …… 25歳～64歳
- ・高齢者 …… 65歳以上

○ 交差点

- ・大交差点 …… 第1当事者の道路幅員が13m以上
- ・中交差点 …… 第1当事者の道路幅員が5.5m以上13m未満
- ・小交差点 …… 第1当事者の道路幅員が5.5m未満
- ・交差点付近 …… 交差点から30メートル以内

○ 増減率の割合は % で示す。

○ 「死者」とは、交通事故によって、発生から24時間以内に亡くなった場合をいう。

— 目次 —

1 愛知県の交通事故発生状況

(1) 令和8年3月末の交通事故 ……	1
(2) 月別推移 ……	1
(3) 年別推移 ……	2
(4) 都道府県別 発生状況 ……	2

2 人身事故の概要

(1) 地域別 ……	3
(2) 道路形状別 ……	3
(3) 飲酒運転事故発生状況 ……	3
(4) 時間帯別 ……	3
(5) 法令違反別（第1原因） ……	3
(6) 事故類型別 ……	3
(7) 年齢層別 ……	3
(8) 当事者種別 ……	3

3 年齢層別 当事者種別 死傷者数 ……

3-1 警察署別 ……	5
-------------	---

4 市区町村別 人身事故発生状況 ……

5 警察署別 人身事故発生状況

(1) 警察署別 人身事故件数 ……	7
(2) 警察署別 死傷者数 ……	9

6 警察署ブロック別 人身事故発生状況 ……

10

1 愛知県の交通事故発生状況

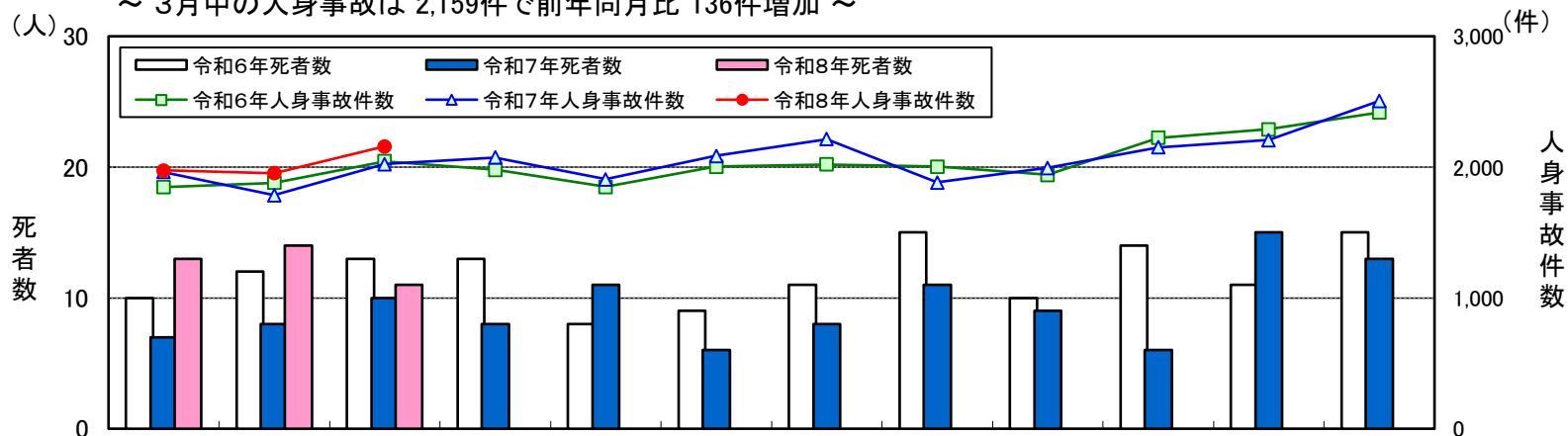
(1) 令和8年3月末の交通事故

区分	3 月 中			3 月 末		
	発生数	増減数	増減率	発生数	増減数	増減率
人身事故件数	2,159	+136	+6.7	6,088	+316	+5.5
死者数	11	+1	+10.0	38	+13	+52.0
負傷者数	2,549	+113	+4.6	7,034	+197	+2.9
重傷者数	59	+1	+1.7	193	+29	+17.7

- ・死亡事故は、38件 38人で、前年同期と比べ +13件 +13人
- ・人身事故件数は、5.5%の増加
- ・負傷者数は、2.9%の増加
- ・重傷者数は、17.7%の増加

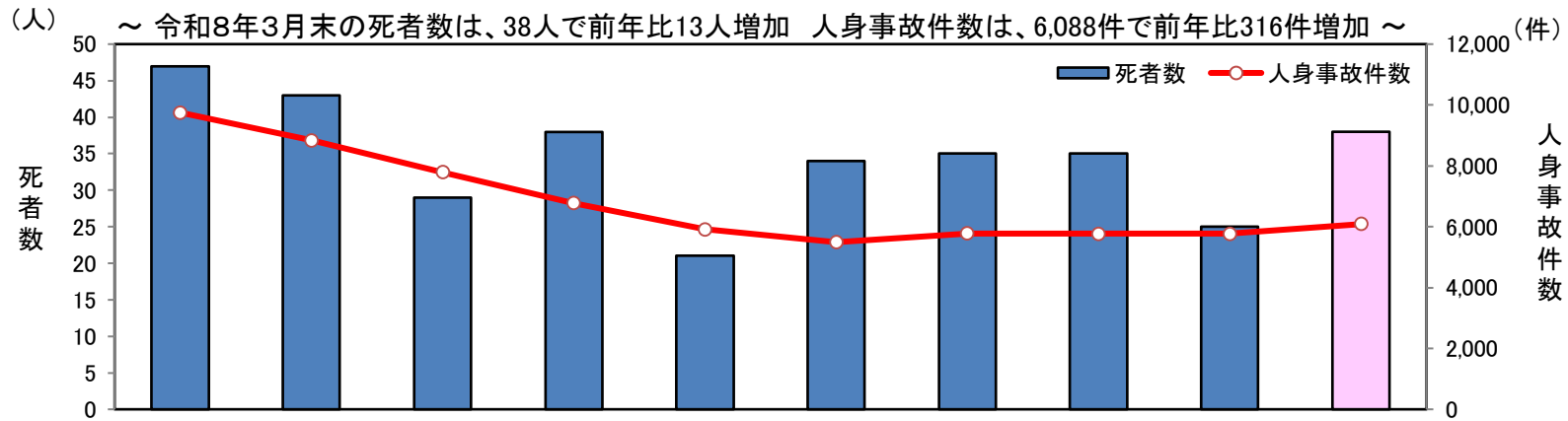
(2) 月別推移

～ 3月中の死者は 11人で前年同月比 1人増加 ～
 ～ 3月中の人身事故は 2,159件で前年同月比 136件増加 ～



年 / 月		1月	2月	3月	4月	5月	6月	7月	8月	9月	10月	11月	12月	合計
令和6年	死者数	10	12	13	13	8	9	11	15	10	14	11	15	141
	人身事故	1,847	1,881	2,046	1,979	1,850	2,005	2,022	2,004	1,940	2,224	2,290	2,418	24,506
令和7年	死者数	7	8	10	8	11	6	8	11	9	6	15	13	112
	人身事故	1,963	1,786	2,023	2,073	1,906	2,087	2,214	1,884	1,994	2,151	2,206	2,506	24,793
令和8年	死者数	13	14	11										38
	増減数	6	6	1										13
	増減率	85.7	75.0	10.0										52.0
	人身事故件数	1,976	1,953	2,159										6,088
	増減数	13	167	136										316
	増減率	0.7	9.4	6.7										5.5

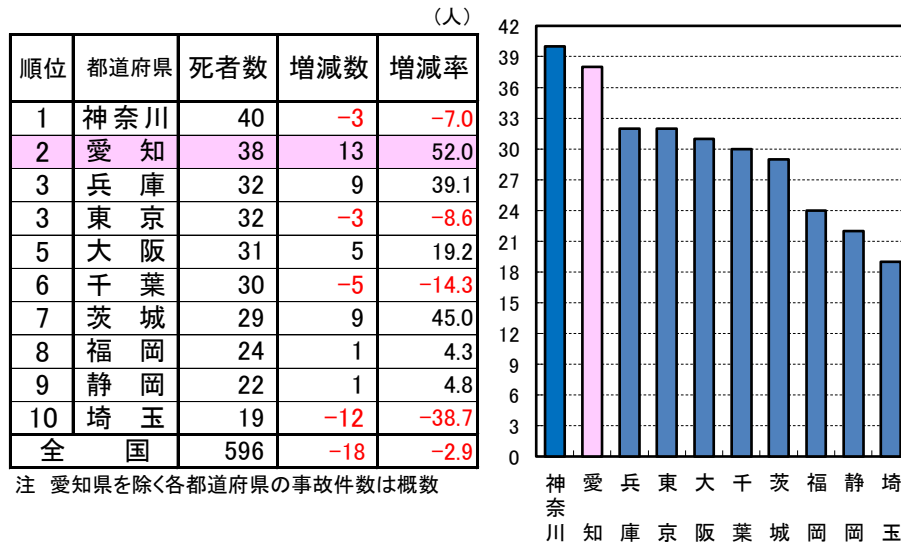
(3) 年別推移



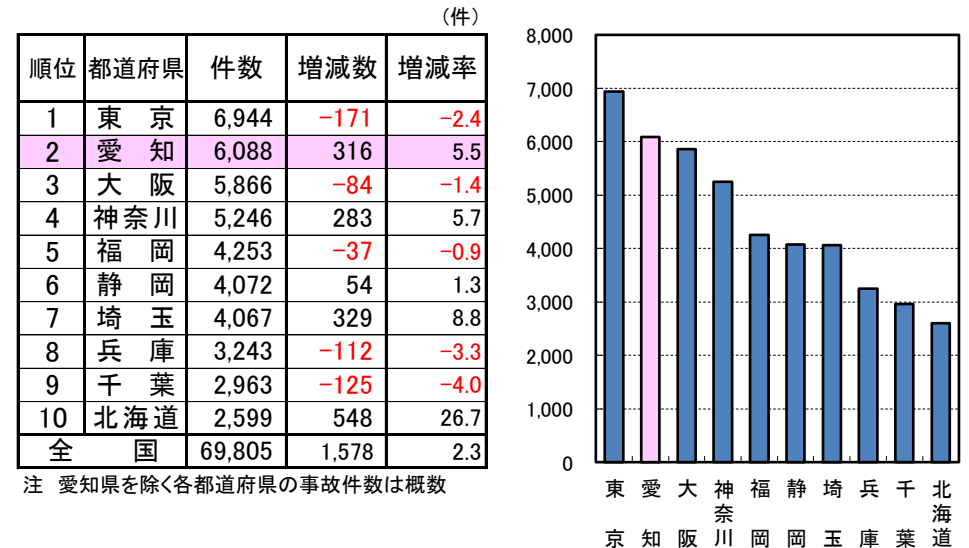
区分	平成29年	平成30年	令和元年	令和2年	令和3年	令和4年	令和5年	令和6年	令和7年	令和8年
死者数	47	43	29	38	21	34	35	35	25	38
人身事故件数	9,750	8,841	7,789	6,774	5,919	5,492	5,775	5,774	5,772	6,088

(4) 都道府県別 発生状況

ア 死者数



イ 人身事故件数



2 人身事故の概要（令和8年3月末）

(1) 地域別

区 分	人身事故件数		死者数	
		増減数		増減数
合 計	6,088	316	38	13
名古屋	2,033	139	8	3
西尾張	1,191	-21	5	-3
東尾張	1,121	53	7	1
西三河	1,103	158	9	6
東三河	502	-11	6	3
高 速	138	-2	3	3

(2) 道路形状別

区 分	人身事故件数		死者数	
		増減数		増減数
合 計	6,088	316	38	13
交 差 点 計	2,904	305	17	7
大交差点	442	87	5	2
中交差点	1,680	126	6	1
小交差点	782	92	6	4
交差点付近	1,272	197	7	-1
単 路	1,623	-186	13	8
そ の 他	289	0	1	-1

(3) 飲酒運転事故発生状況

区 分	人身事故件数		死亡事故件数	
		増減数		増減数
件 数	32	10	3	1
酒 酔 い	3	3	0	0

※ 一般原付以上の第1当事者の飲酒運転による事故件数

(4) 時間帯別

区 分	人身事故件数		死者数	
		増減数		増減数
合 計	6,088	316	38	13
朝 (A6~A9)	1,303	74	3	-3
昼前 (A9~P0)	1,009	26	3	1
昼過ぎ (P0~P4)	1,323	64	9	4
夕方 (P4~P6)	893	36	5	2
前夜 (P6~P10)	1,168	90	6	2
中夜 (P10~A0)	137	6	3	2
深夜 (A0~A4)	146	24	7	5
早朝 (A4~A6)	109	-4	2	0

(5) 法令違反別（第1原因）

区 分	人身事故件数		死亡事故件数	
		増減数		増減数
合 計	6,088	316	38	13
計	6,068	310	35	13
車 両 等	小 計	744	4	8
	重点5態様			
	信号無視	202	8	2
	最高速度	4	3	2
	歩行者妨害等	122	-120	5
	一時不停止	413	110	3
	酒 酔 い	3	3	0
	小 計	4,733	273	13
	安全運転			
	前方不注意	1,347	5	5
安全不確認	2,690	238	1	
そ の 他	696	30	7	
そ の 他	591	33	9	
歩 行 者 等	計	20	6	0
	信号無視	10	-3	0
	直前直後横断	1	1	0
	飛 出 し	2	2	0
	そ の 他	7	6	3

(6) 事故類型別

区 分	人身事故件数		死者数	
		増減数		増減数
合 計	6,088	316	38	13
横 断 中	447	42	6	0
横断歩道横断中	294	40	2	1
正 面 衝 突	62	-5	1	-1
追 突	1,907	-54	3	2
出 合 頭	1,769	172	9	7
右 左 折	786	77	3	1
車 両 単 独	104	7	8	0
そ の 他	1,013	77	8	4

(7) 年齢層別

区 分	死傷者数		死者数	
		増減数		増減数
合 計	7,072	210	38	13
こ ども	423	80	0	0
若 者 者	1,005	65	5	4
一 般 者	4,695	60	11	-1
高 齢 者	949	5	22	10

(8) 当事者種別

区 分	死傷者数		死者数	
		増減数		増減数
合 計	7,072	210	38	13
歩 行 者	764	63	11	4
自 転 車	1,491	153	4	1
特定小型原付	2	1	0	0
一般原付	247	-5	1	0
自 動 二 輪	337	71	8	6
自 動 車	4,226	-67	14	2
そ の 他	5	-6	0	0

3 年齢層別 当事者種別 死傷者数 (令和8年3月末)

○ 死傷者数

年齢層	当事者種別		歩行者		自転車		特定小型原付		一般原付		自動二輪		自動車		その他	
	合計	増減数		増減数		増減数		増減数		増減数		増減数		増減数		増減数
合計	7,072	210	764	63	1,491	153	2	1	247	-5	337	71	4,226	-67	5	-6
こども	423	80	63	26	208	59	0	0	2	1	3	2	145	-8	2	0
若者	1,005	65	75	14	405	50	0	-1	62	-10	64	16	398	-5	1	1
16～19歳	438	55	21	-4	293	50	0	0	32	0	28	13	63	-5	1	1
20～24歳	567	10	54	18	112	0	0	-1	30	-10	36	3	335	0	0	0
一般	4,695	60	410	29	653	51	2	2	147	-9	254	52	3,227	-60	2	-5
25～29歳	678	13	56	2	81	-6	0	0	36	8	34	5	470	3	1	1
30～39歳	1,203	-36	91	-13	162	9	2	2	37	-6	56	6	855	-34	0	0
40～49歳	1,165	3	93	16	162	17	0	0	27	-11	70	17	813	-32	0	-4
50～59歳	1,250	86	110	4	184	43	0	0	32	1	72	16	852	24	0	-2
60～64歳	399	-6	60	20	64	-12	0	0	15	-1	22	8	237	-21	1	0
高齢者	949	5	216	-6	225	-7	0	0	36	13	16	1	456	6	0	-2
65～74歳	472	14	69	-14	85	-5	0	0	15	2	14	1	289	31	0	-1
75歳以上	477	-9	147	8	140	-2	0	0	21	11	2	0	167	-25	0	-1

○ 死者数

年齢層	当事者種別		歩行者		自転車		特定小型原付		一般原付		自動二輪		自動車		その他	
	合計	増減数		増減数		増減数		増減数		増減数		増減数		増減数		増減数
合計	38	13	11	4	4	1	0	0	1	0	8	6	14	2	0	0
こども	0	0	0	0	0	0	0	0	0	0	0	0	0	0	0	0
若者	5	4	0	-1	1	1	0	0	0	0	4	4	0	0	0	0
16～19歳	0	-1	0	-1	0	0	0	0	0	0	0	0	0	0	0	0
20～24歳	5	5	0	0	1	1	0	0	0	0	4	4	0	0	0	0
一般	11	-1	2	0	1	0	0	0	0	-1	4	2	4	-2	0	0
25～29歳	2	0	0	-1	0	0	0	0	0	0	1	1	1	0	0	0
30～39歳	3	0	1	1	0	0	0	0	0	0	0	0	2	-1	0	0
40～49歳	2	1	0	0	1	1	0	0	0	0	1	0	0	0	0	0
50～59歳	3	1	1	1	0	0	0	0	0	0	1	0	1	0	0	0
60～64歳	1	-3	0	-1	0	-1	0	0	0	-1	1	1	0	-1	0	0
高齢者	22	10	9	5	2	0	0	0	1	1	0	0	10	4	0	0
65～74歳	8	6	0	0	2	1	0	0	1	1	0	0	5	4	0	0
75歳以上	14	4	9	5	0	-1	0	0	0	0	0	0	5	0	0	0

3-1 警察署別年齢層別死傷者数（令和8年3月末）

警察署	死傷者数				こども				若者				一般				高齢者				高齢者(65~74歳)				高齢者(75歳~)			
	増減		死者数		増減		死者数		増減		死者数		増減		死者数		増減		死者数		増減		死者数		増減		死者数	
	増減	増減	増減	増減	増減	増減	増減	増減	増減	増減	増減	増減	増減	増減	増減	増減	増減	増減	増減	増減	増減	増減	増減	増減	増減	増減	増減	
合計	7,072	210	38	13	423	80	0	0	1,005	65	5	4	4,695	60	11	-1	949	5	22	10	472	14	8	6	477	-9	14	4
名古屋市	2,312	81	8	3	125	21	0	0	307	36	2	2	1,576	20	2	-1	304	4	4	2	155	4	1	1	149	0	3	1
千種	172	26	0	-2	12	4	0	0	19	1	0	0	124	22	0	-1	17	-1	0	-1	9	1	0	0	8	-2	0	-1
東北	98	31	0	0	4	-1	0	0	15	3	0	0	67	26	0	0	12	3	0	0	7	4	0	0	5	-1	0	0
西	134	24	2	2	10	5	0	0	13	-4	0	0	87	17	0	0	24	6	2	2	9	1	0	0	15	5	2	2
中村	123	6	1	1	3	-1	0	0	12	-1	0	0	93	3	0	0	15	5	1	1	8	3	0	0	7	2	1	1
中	118	-78	0	0	2	-1	0	0	11	-6	0	0	88	-60	0	0	17	-11	0	0	8	-4	0	0	9	-7	0	0
昭和	249	8	1	0	8	4	0	0	36	4	0	0	183	-1	1	0	22	1	0	0	11	1	0	0	11	0	0	0
瑞穂	74	-11	0	0	2	0	0	0	12	0	0	0	54	-9	0	0	6	-2	0	0	1	-4	0	0	5	2	0	0
熱田	72	-34	0	0	6	-2	0	0	9	-6	0	0	48	-19	0	0	9	-7	0	0	3	-1	0	0	6	-6	0	0
中川	68	-9	0	0	1	-2	0	0	11	8	0	0	45	-16	0	0	11	1	0	0	9	2	0	0	2	-1	0	0
南港	206	13	0	-1	21	10	0	0	27	8	0	0	134	-7	0	0	24	2	0	-1	11	3	0	0	13	-1	0	-1
緑	159	17	0	0	3	-4	0	0	20	3	0	0	107	13	0	0	29	5	0	0	14	0	0	0	15	5	0	0
東白	162	21	1	0	5	-2	0	0	22	4	1	1	117	20	0	-1	18	-1	0	0	11	-2	0	0	7	1	0	0
守山区	220	3	0	0	10	0	0	0	33	0	0	0	142	8	0	0	35	-5	0	0	21	2	0	0	14	-7	0	0
守山区	114	0	0	0	14	6	0	0	14	4	0	0	70	-5	0	0	16	-5	0	0	9	-3	0	0	7	-2	0	0
守山区	150	28	2	2	7	2	0	0	22	7	1	1	97	9	0	0	24	10	1	1	12	2	1	1	12	8	0	0
守山区	193	36	1	1	17	3	0	0	31	11	0	0	120	19	1	1	25	3	0	0	12	-1	0	0	13	4	0	0
西尾張	1,426	20	5	-3	97	29	0	0	181	-10	0	0	926	9	3	1	222	-8	2	-4	101	2	1	-1	121	-10	1	-3
小牧	164	-17	2	1	8	-1	0	0	18	-12	0	0	114	-11	1	1	24	7	1	0	16	9	1	0	8	-2	0	0
枇杷島	176	15	0	-1	8	5	0	0	24	6	0	0	121	4	0	0	23	0	0	-1	14	1	0	-1	9	-1	0	0
江南	203	32	0	0	14	11	0	0	33	10	0	0	116	12	0	0	40	-1	0	0	13	-5	0	0	27	4	0	0
犬山	79	5	0	-2	8	5	0	0	12	5	0	0	47	-2	0	-1	12	-3	0	-1	5	-1	0	0	7	-2	0	-1
一宮	366	-66	1	-1	25	-2	0	0	45	-30	0	0	239	-23	1	1	57	-11	0	-2	25	-2	0	0	32	-9	0	-2
稲沢	138	29	0	-1	12	10	0	0	15	3	0	0	93	20	0	-1	18	-4	0	0	10	2	0	0	8	-6	0	0
津島	199	3	1	0	13	-2	0	0	24	8	0	0	128	0	1	1	34	-3	0	-1	10	-8	0	0	24	5	0	-1
蟹江	101	19	1	1	9	3	0	0	10	0	0	0	68	9	0	0	14	7	1	1	8	6	0	0	6	1	1	1
東尾張	1,252	-7	7	1	98	-36	0	0	184	-17	0	-1	799	-32	0	-3	171	6	7	5	93	13	5	5	78	-7	2	0
守山	79	6	0	0	5	3	0	0	11	-2	0	0	48	7	0	0	15	4	0	0	9	3	0	0	6	1	0	0
張	192	-4	2	1	19	11	0	0	31	-4	0	0	121	-13	0	-1	21	2	2	2	15	5	1	1	6	-3	1	1
旭市	92	-15	1	0	12	5	0	0	13	-2	0	0	54	-15	0	0	13	-3	1	0	4	-3	0	0	9	0	1	0
知	398	52	2	2	28	10	0	0	64	-2	0	0	254	39	0	0	52	5	2	2	31	7	2	2	21	-2	0	0
戸	200	-71	1	-2	8	-2	0	0	25	-9	0	-1	141	-43	0	-1	26	-17	1	0	11	-7	1	1	15	-10	0	-1
日井	165	4	1	0	19	12	0	0	21	0	0	0	105	-15	0	-1	20	7	1	1	10	2	1	1	10	5	0	0
半田	74	23	0	0	6	5	0	0	12	1	0	0	42	12	0	0	14	5	0	0	6	2	0	0	8	3	0	0
東海	49	-4	0	0	1	-2	0	0	6	0	0	0	32	-5	0	0	10	3	0	0	7	4	0	0	3	-1	0	0
知多	3	2	0	0	0	0	0	0	1	1	0	0	2	1	0	0	0	0	0	0	0	0	0	0	0	0	0	0
常滑	1,274	162	9	6	59	-7	0	0	208	42	1	1	849	97	2	-1	158	30	6	6	76	19	1	1	82	11	5	5
中部空港	136	-5	1	1	5	-5	0	0	17	2	0	0	98	-3	0	0	16	1	1	1	9	4	0	0	7	-3	1	1
刈谷	81	-10	0	0	4	-5	0	0	14	0	0	0	54	-2	0	0	9	-3	0	0	5	-2	0	0	4	-1	0	0
南	268	28	0	-1	16	4	0	0	38	-3	0	0	185	17	0	-1	29	10	0	0	10	4	0	0	19	6	0	0
安城	110	23	1	1	11	3	0	0	16	6	0	0	65	4	0	0	18	10	1	1	8	5	0	0	10	5	1	1
西尾	322	71	3	3	14	1	0	0	51	13	0	0	211	38	1	1	46	19	2	2	25	11	0	0	21	8	2	2
岡崎	349	48	4	2	8	-6	0	0	72	24	1	1	229	37	1	-1	40	-7	2	2	19	-3	1	1	21	-4	1	1
豊田	8	7	0	0	1	1	0	0	0	0	0	0	7	6	0	0	0	0	0	0	0	0	0	0	0	0	0	0
足助	596	-26	6	3	31	-2	0	0	110	26	1	1	368	-39	2	1	87	-11	3	1	41	-16	0	0	46	5	3	1
東三河	3	2	0	0	0	0	0	0	0	0	0	0	1	0	0	0	2	2	0	0	0	0	0	0	2	2	0	0
設楽	29	6	2	1	1	0	0	0	4	2	0	0	17	1	1	0	7	3	1	1	3	1	0	0	4	2	1	1
新城	179	-5	0	0	11	1	0	0	34	14	0	0	111	-13	0	0	23	-7	0	0	13	-7	0	0	10	0	0	0
豊川	65	-22	0	-1	8	4	0	0	17	1	0	0	26	-27	0	0	14	0	0	-1	5	-1	0	0	9	1	0	-1
蒲郡	289	11	4	3	10	-5	0	0	52	8	1	1	190	13	1	1	37	-5	2	1	17	-6	0	0	20	1	2	1
豊橋	31	-18	0	0	1	-2	0	0	3	1	0	0	23	-13	0	0	4	-4	0	0	3	-3	0	0	1	-1	0	0
豊原	212	-20	3	3	13	3	0	0	15	-12	1	1	177	5	2	2	7	-16	0	0	6	-8	0	0	1	-8	0	0
高	272	42	1	1	22	0	0	0	42	9	0	0	168	26	1	1</												

4 市区町村別 人身事故発生状況（令和8年3月末）

警察署 市区町村	人身事故件数		死亡事故		死傷者数		死者数		
	増減		増減		増減		増減		
合計	6,088	316	38	13	7,072	210	38	13	
名古屋市	2,033	139	8	3	2,312	81	8	3	
千種 千種区	142	21	0	-2	172	26	0	-2	
東 東区	86	24	0	0	98	31	0	0	
北 北区	114	22	2	2	134	24	2	2	
西 西区	109	4	1	1	123	6	1	1	
中村 中村区	110	-53	0	0	118	-78	0	0	
中 中区	216	12	1	0	249	8	1	0	
昭和 昭和区	69	-6	0	0	74	-11	0	0	
瑞穂 瑞穂区	69	-17	0	0	72	-34	0	0	
熱田 熱田区	61	-8	0	0	68	-9	0	0	
中川 中川区	172	14	0	-1	206	13	0	-1	
南 南区	147	30	0	0	159	17	0	0	
港 港区	151	27	1	0	162	21	1	0	
緑 緑区	189	16	0	0	220	3	0	0	
名東 名東区	100	6	0	0	114	0	0	0	
天白 天白区	137	26	2	2	150	28	2	2	
守山 守山区	161	21	1	1	193	36	1	1	
西尾張	1,191	-21	5	-3	1,426	20	5	-3	
小牧 小牧市	143	-10	2	1	164	-17	2	1	
西枇杷島 小計	151	5	0	-1	176	15	0	-1	
	清須市	65	6	0	-1	74	9	0	-1
	北名古屋	67	5	0	0	76	7	0	0
	豊山町	19	-6	0	0	26	-1	0	0
江南 小計	169	19	0	0	203	32	0	0	
	江南市	96	18	0	0	117	28	0	0
	岩倉市	33	0	0	0	37	1	0	0
	大口町	40	1	0	0	49	3	0	0
犬山 小計	70	2	0	-2	79	5	0	-2	
	犬山市	39	-3	0	-2	47	0	0	-2
	扶桑町	31	5	0	0	32	5	0	0
一宮 一宮市	308	-51	1	-1	366	-66	1	-1	

※ 各地域には、高速道路の発生を含みません。

警察署単位

守山 小計	233	36	1	1	272	42	1	1
-------	-----	----	---	---	-----	----	---	---

警察署 市区町村	人身事故件数		死亡事故		死傷者数		死者数		
	増減		増減		増減		増減		
稲沢 稲沢市	110	22	0	-1	138	29	0	-1	
津島 小計	163	-11	1	0	199	3	1	0	
	津島市	39	-9	1	0	50	-3	1	0
	愛西市	33	-1	0	0	36	2	0	0
	あま市	67	1	0	0	83	4	0	0
	大治町	24	-2	0	0	30	0	0	0
蟹江 小計	77	3	1	1	101	19	1	1	
	弥富市	32	0	0	0	46	9	0	0
	蟹江町	29	-3	0	0	36	3	0	0
	飛島村	16	6	1	1	19	7	1	1
東尾張	1,121	53	7	1	1,252	-7	7	1	
守山 尾張旭市	72	15	0	0	79	6	0	0	
愛知 小計	173	10	2	1	192	-4	2	1	
	豊明市	45	4	2	1	46	1	2	1
	日進市	64	3	0	0	69	-12	0	0
	東郷町	22	-6	0	0	26	-6	0	0
	長久手市	42	9	0	0	51	13	0	0
瀬戸 瀬戸市	81	-14	1	0	92	-15	1	0	
春日井 春日井市	360	59	2	2	398	52	2	2	
半田 小計	183	-36	1	-2	200	-71	1	-2	
	半田市	94	-10	0	-2	102	-30	0	-2
	阿久比町	19	-7	0	-1	22	-13	0	-1
	東浦町	29	-18	0	0	31	-21	0	0
	南知多町	4	-5	0	0	4	-8	0	0
	美浜町	14	2	1	1	16	-1	1	1
	武豊町	23	2	0	0	25	2	0	0
東海 小計	144	3	1	0	165	4	1	0	
	東海市	70	-2	0	-1	87	5	0	-1
	大府市	74	5	1	1	78	-1	1	1
知多 知多市	65	21	0	0	74	23	0	0	
常滑・空港 常滑市	43	-5	0	0	52	-2	0	0	

警察署 市区町村	人身事故件数		死亡事故		死傷者数		死者数		
	増減		増減		増減		増減		
西三河	1,103	158	9	6	1,274	162	9	6	
刈谷 刈谷市	120	-4	1	1	136	-5	1	1	
碧南 小計	67	-8	0	0	81	-10	0	0	
	碧南市	31	-17	0	0	36	-22	0	0
	高浜市	36	9	0	0	45	12	0	0
安城 小計	231	21	0	-1	268	28	0	-1	
	安城市	162	15	0	0	189	23	0	0
	知立市	69	6	0	-1	79	5	0	-1
西尾 西尾市	86	19	1	1	110	23	1	1	
岡崎 小計	290	77	3	3	322	71	3	3	
	岡崎市	263	60	3	3	288	50	3	3
	幸田町	27	17	0	0	34	21	0	0
豊田 小計	309	53	4	2	357	55	4	2	
	豊田市	257	36	4	2	296	34	4	2
	みよし市	52	17	0	0	61	21	0	0
東三河	502	-11	6	3	596	-26	6	3	
設楽 小計	3	2	0	0	3	2	0	0	
	設楽町	1	0	0	0	1	0	0	0
	東栄町	2	2	0	0	2	2	0	0
	豊根村	0	0	0	0	0	0	0	0
新城 新城市	24	5	2	1	29	6	2	1	
豊川 豊川市	147	-13	0	0	179	-5	0	0	
蒲郡 蒲郡市	52	-12	0	-1	65	-22	0	-1	
豊橋 豊橋市	249	21	4	3	289	11	4	3	
田原 田原市	27	-14	0	0	31	-18	0	0	
高速	138	-2	3	3	212	-20	3	3	

5-(1) 警察署別 人身事故件数 (令和8年3月末)

警察署	人身事故件数								時間帯別					事故類型別																			
	死亡事故		重傷事故		軽傷事故		朝 (A6~A9)	昼 (A9~P6)	夜 (P6~P10)	深夜 (P10~A6)	横断中			出合頭		車両単独	正面衝突	追突	右左折	その他													
	増減		増減		増減		増減	増減	増減	増減	増減	増減	増減	増減	増減	増減	増減	増減	増減	増減	増減	増減											
合計	6,089	316	38	13	182	23	5,868	280	1,303	74	3,225	126	1,168	90	392	26	447	42	294	40	1,769	172	104	7	62	-5	1,907	-54	786	77	1,013	77	
千種	2,033	139	8	3	54	23	1,971	113	337	8	1,119	70	425	53	152	8	178	19	127	30	544	72	24	1	9	-2	610	-15	291	21	377	43	
東 北	142	21	0	-2	5	4	137	19	27	5	77	4	32	15	6	-3	8	-2	7	2	34	11	3	0	1	1	44	-4	22	6	30	9	
西 北	86	24	0	0	3	3	83	21	13	6	46	13	22	4	5	1	9	5	7	5	21	10	3	1	1	1	26	4	14	3	12	0	
中 村	114	22	2	2	2	0	110	20	18	4	66	13	23	2	7	3	6	-3	5	-1	24	5	1	0	1	0	38	10	20	2	24	8	
中 和	109	4	1	1	1	1	107	2	18	1	58	-5	26	6	7	2	8	0	4	-1	35	10	0	0	0	-1	31	-4	14	4	21	-5	
昭 瑞	110	-53	0	0	3	-1	107	-52	17	-5	66	-26	18	-14	9	-8	11	-7	9	-1	27	-11	2	1	1	-2	36	-13	11	-11	22	-10	
瑞 穂	216	12	1	0	8	5	207	7	15	-5	113	14	45	-4	43	7	25	-3	18	3	36	-4	4	2	1	0	60	12	35	-6	55	11	
熱 田	69	-6	0	0	3	1	66	-7	7	-4	44	4	15	1	3	-7	2	-7	2	-5	20	0	2	1	0	-1	23	7	13	-5	9	-1	
中 川	69	-17	0	0	5	1	64	-18	10	-2	40	-11	14	0	5	-4	9	1	6	0	22	-11	0	-1	0	0	16	-6	10	1	12	-1	
南 港	61	-8	0	0	2	1	59	-9	12	-2	28	-6	15	-1	6	1	5	-1	5	3	15	1	0	-2	0	0	18	-2	14	2	9	-6	
緑	172	14	0	-1	3	-2	169	17	30	0	96	8	38	4	8	2	11	2	6	-2	48	3	0	-1	0	0	57	-9	27	9	29	10	
東 白	147	30	0	0	4	4	143	26	23	0	79	12	31	15	14	3	10	7	4	3	53	23	0	-1	1	1	49	9	14	-4	20	-5	
天 守	151	27	1	0	3	0	147	27	33	3	81	4	27	14	10	6	16	11	12	8	34	1	0	-1	0	-1	42	3	30	8	29	6	
守 山	189	16	0	0	5	2	184	14	28	-6	114	24	38	-1	9	-1	18	2	10	1	61	17	1	1	1	1	63	-11	17	4	28	2	
守 山	100	6	0	0	3	1	97	5	12	-5	59	3	23	5	6	3	14	8	11	6	22	-4	1	1	0	-1	25	-11	18	11	20	2	
守 山	137	26	2	2	1	0	134	24	34	4	73	18	21	1	9	3	17	7	14	8	40	12	4	-1	0	-1	34	-2	13	-5	29	16	
守 山	161	21	1	1	3	3	157	17	40	14	79	1	37	6	5	0	9	-1	7	1	52	9	3	1	2	1	48	2	19	2	28	7	
西尾張	計	1,191	-21	5	-3	51	1,135	-19	277	-21	646	8	202	-2	66	-6	68	-3	37	-5	429	23	26	1	14	-5	334	-45	156	28	164	-20	
小 牧	143	-10	2	1	10	2	131	-13	29	-3	77	2	28	-6	9	-3	11	3	8	2	45	12	3	0	1	-2	42	-12	22	-1	19	-10	
西 枇杷島	151	5	0	-1	4	-2	147	8	37	-4	83	17	22	-5	9	-3	5	-3	2	-4	56	9	0	-1	1	0	57	4	15	-4	17	0	
江 南	169	19	0	0	7	1	162	18	38	-6	87	13	31	4	13	8	12	-2	7	1	72	29	14	5	1	-2	26	-13	27	15	17	-13	
大 山	70	2	0	-2	3	-1	67	5	15	-1	36	-4	17	6	2	1	3	-5	3	-2	22	-2	4	2	1	1	23	-1	11	7	6	0	
一 宮	308	-51	1	-1	12	-1	295	-49	69	-18	160	-30	58	-3	21	0	20	7	10	2	115	-36	2	-2	4	-1	82	-12	44	1	41	-8	
稲 沢	110	22	0	-1	9	3	101	20	35	21	61	10	14	-1	0	-8	4	-3	1	-2	49	13	2	-1	4	2	29	4	12	6	10	1	
津 島	163	-11	1	0	5	0	157	-11	34	-16	101	4	21	3	7	-2	7	-3	4	-3	50	4	1	-1	1	-3	49	-14	18	4	37	2	
蟹 江	77	3	1	1	1	-1	75	3	20	6	41	-4	11	0	5	1	6	3	2	1	20	-6	0	-1	1	0	26	-1	7	0	17	8	
東尾張	計	1,121	53	7	1	29	1,085	58	277	46	571	5	216	-3	57	5	93	14	54	-1	311	34	11	-2	10	-2	349	-4	150	4	197	9	
守 山	72	15	0	0	3	3	69	12	14	1	40	9	14	2	4	3	8	2	4	-1	20	-1	0	-1	0	0	21	9	8	1	15	5	
愛 知	173	10	2	1	3	-2	168	11	38	-1	98	12	31	0	6	-1	22	15	12	8	55	11	2	1	3	3	42	-24	26	9	23	-5	
瀬 戸	81	-14	1	0	3	-2	77	-12	24	2	34	-18	19	1	4	1	10	-7	8	-5	18	-4	1	0	0	0	32	9	9	-4	11	-8	
春 日	360	59	2	2	4	-3	354	60	98	38	178	18	68	3	16	0	27	12	15	5	105	22	0	-2	1	-3	115	15	57	7	55	8	
半 田	183	-36	1	-2	5	-5	177	-29	42	-10	90	-23	37	-7	14	4	11	-7	7	-6	48	-2	3	-4	5	-1	62	-3	18	-10	36	-9	
東 海	144	3	1	0	5	1	138	2	35	10	70	-2	33	1	6	-6	6	-2	3	-2	36	3	3	3	1	0	52	-10	16	0	30	9	
知 多	65	21	0	0	4	3	61	18	14	3	38	15	7	-1	6	4	8	4	5	2	22	10	2	1	0	0	12	1	7	2	14	3	
常 滑	41	-6	0	0	2	-1	39	-5	12	4	21	-8	7	-2	1	0	1	-3	0	-2	6	-6	0	0	0	-1	13	-1	9	-1	12	6	
中 部	2	1	0	0	0	0	2	1	0	2	2	2	0	0	0	0	0	0	0	0	1	1	0	0	0	0	0	0	0	0	0	1	0
西三河	計	1,103	158	9	6	23	1,071	155	263	33	537	78	228	38	75	9	78	12	58	19	330	48	25	8	15	-3	351	29	131	14	173	50	
刈 谷	120	-4	1	1	2	0	117	-5	26	0	58	-8	27	3	9	1	11	4	6	2	34	-2	3	-4	1	0	40	-4	13	2	18	0	
碧 南	67	-8	0	0	2	0	65	-8	13	-8	31	0	20	0	3	0	4	-1	3	-1	28	4	1	-2	1	1	14	-8	8	0	11	-2	
安 城	231	21	0	-1	3	-2	228	24	57	10	103	6	53	8	18	-3	14	2	9	0	79	-2	9	8	2	-2	73	10	28	-4	26	9	
西 尾	86	19	1	1	2	0	83	18	23	8	44	6	16	4	3	1	7	0	3	-1	24	6	4	4	2	0	35	12	7	-2	7	-1	
岡 崎	290	77	3	3	8	2	279	72	73	21	158	55	46	0	13	1	13	-3	10	2	96	42	4	3	1	-3	93	9	33	4	50	25	
豊 田	304	49	4	2	6	-2	294	49	71	3	139	15	65	22	29	9	29	10	27	17	69	0	4	0	5	-2	95	9	42	14	60	18	
足 助	5	4	0	0	0	-1	5	5	0	-1	4	4	1	1	0	0	0	0	0	0	0	0	0	0	0	-1	3	3	1	0	0	1	0
東三河	計	502	-11	6	3	22	474	-22	107	16	285	-33	79	-3	31	9	30	0	18	-3	155	-5	12	-2	14	7	158	-15	58	10	75	-6	
設 楽	3	2	0</																														

5-(1) 警察署別 人身事故件数 (令和8年3月末) 《つづき》

警察署	道路形状別						法令違反別																									
	交差点		交差点付近		単路	その他	車								両				等				歩行者等									
	増減	増減	増減	増減	増減	増減	増減	増減	増減	増減	増減	増減	増減	増減	増減	増減	増減	増減	増減	増減	増減	増減	増減	増減	増減	増減	増減					
合計	2,904	305	1,272	197	1,623	-186	289	20	202	8	4	3	122	-120	413	110	3	3	1,347	5	2,690	238	1,287	63	10	-3	1	1	9	8		
名古屋市	千種	990	95	499	67	463	-43	81	20	74	15	1	1	45	-44	100	26	2	2	414	3	973	109	411	21	9	2	0	0	4	4	
	東	63	12	49	17	27	-7	3	-1	5	1	0	0	2	-3	7	3	0	0	34	8	58	10	35	1	0	0	0	0	1	1	
	北	43	21	25	8	16	-3	2	-2	1	-1	0	0	2	0	3	1	0	0	19	8	46	14	15	2	0	0	0	0	0	0	0
	西	51	9	41	24	20	-7	2	-4	5	4	0	0	2	-5	10	5	0	0	29	-4	30	-2	37	23	1	1	0	0	0	0	
	中	51	5	31	-2	21	-2	6	3	6	5	0	0	6	1	5	-2	0	0	20	-10	54	6	18	5	0	-1	0	0	0	0	0
	瑞穂	66	-23	24	-21	17	-9	3	0	2	-1	0	0	4	-1	7	-1	1	1	23	-20	61	-16	12	-14	0	-1	0	0	0	0	0
	熱田	102	7	72	0	41	8	1	-3	8	-7	0	0	6	-2	4	-1	1	1	27	9	127	24	39	-12	3	-1	0	0	1	1	
	南	31	-17	22	15	15	-3	1	-1	3	0	0	0	1	-6	6	2	0	0	7	0	36	-7	16	5	0	0	0	0	0	0	0
	港	37	-14	17	-2	13	-3	2	2	2	-2	0	0	2	-3	4	-5	0	0	12	-1	26	-3	23	-2	0	-1	0	0	0	0	0
	緑	31	-3	13	2	15	-6	2	-1	7	3	0	0	1	-4	2	2	0	0	13	-1	20	-9	18	1	0	0	0	0	0	0	0
	東	76	-3	56	17	27	-7	13	7	2	1	0	0	2	-6	7	4	0	0	55	8	66	5	40	2	0	0	0	0	0	0	0
	守山	70	17	27	7	45	4	5	2	5	0	0	0	1	0	11	8	0	0	37	-2	65	6	28	18	0	0	0	0	0	0	0
	守山区	82	19	36	2	37	-3	6	3	3	-1	0	0	1	-9	9	6	0	0	51	20	56	-6	39	9	2	2	0	0	0	0	0
	西尾張	627	39	237	27	272	-83	55	-4	47	-2	0	0	20	-20	122	29	1	1	258	3	473	-19	267	-13	0	-3	1	1	2	2	
小	77	18	25	5	34	-30	7	-3	2	0	0	0	5	-1	14	10	0	0	39	-3	52	-12	30	-5	0	0	0	0	1	1		
南	74	-3	28	15	44	-4	5	-3	4	1	0	0	1	-3	14	-2	0	0	52	19	58	-7	22	-3	0	0	0	0	0	0	0	
宮	108	37	26	1	31	-12	4	-7	14	7	0	0	4	-1	33	13	1	1	20	-6	58	-1	38	6	0	-1	1	1	0	0		
蟹	29	-4	15	3	24	2	2	1	0	-3	0	0	0	-7	2	0	0	0	14	1	26	10	28	1	0	0	0	0	0	0		
江	162	-45	63	10	69	-15	14	-1	13	-8	0	0	8	0	33	-3	0	0	52	-2	126	-32	75	-5	0	-2	0	0	1	1		
計	69	21	18	2	20	0	3	-1	8	1	0	0	0	-3	10	4	0	0	17	-3	46	12	29	11	0	0	0	0	0	0	0	
東尾張	71	11	46	-14	30	-17	16	9	4	0	0	0	1	-4	11	5	0	0	49	-1	67	3	31	-14	0	0	0	0	0	0	0	
旭市	39	5	24	17	5	-7	4	0	1	-1	0	0	4	-1	4	3	0	0	18	6	26	7	19	1	0	0	0	0	0	0	0	
知	92	27	28	4	45	-22	8	1	4	2	0	0	2	0	6	3	0	0	5	-17	137	23	19	-1	0	0	0	0	0	0	0	
戸井	40	-6	24	5	14	-9	3	-4	2	0	0	0	2	-8	6	1	0	0	20	5	28	-3	23	-8	0	-1	0	0	0	0	0	
日	177	41	74	18	87	-9	22	9	9	2	0	0	7	-3	21	7	0	0	68	-3	178	46	77	11	0	-1	0	0	0	0	0	
田	71	-17	44	12	59	-18	9	-13	3	-2	0	0	3	-9	4	-4	0	0	43	-3	72	-30	58	13	0	0	0	0	0	-1		
海	55	4	32	9	46	-11	11	1	2	-6	0	0	2	-2	5	1	0	0	34	-10	61	14	40	6	0	0	0	0	0	0	0	
多	32	9	10	2	16	8	7	2	2	1	0	0	2	-2	4	2	0	0	12	8	34	10	11	2	0	0	0	0	0	0	0	
滑	16	-5	9	5	11	-5	5	-1	0	-2	0	0	0	-2	0	-4	0	0	14	-2	15	1	12	3	0	0	0	0	0	0	0	
空港	1	1	0	0	0	0	1	0	0	0	0	0	0	0	0	0	0	0	0	0	1	0	1	1	0	0	0	0	0	0	0	
西三河	530	108	188	19	322	23	63	8	36	1	1	0	26	-16	83	21	0	0	241	24	513	91	201	36	0	-1	0	0	2	2		
刈谷	61	11	25	-2	28	-16	6	3	3	-2	0	0	2	-4	10	-3	0	0	30	-6	48	16	27	-4	0	-1	0	0	0	0	0	
南	38	8	11	-6	13	-8	5	-2	6	5	0	0	0	-5	4	2	0	0	12	-11	29	6	16	-5	0	0	0	0	0	0	0	
安	119	3	37	6	66	12	9	0	6	-3	0	0	4	-3	29	5	0	0	70	16	89	0	33	6	0	0	0	0	0	0	0	
尾	38	8	18	3	29	11	1	-3	4	1	0	0	2	-3	6	5	0	0	23	4	37	14	14	-2	0	0	0	0	0	0	0	
崎	142	44	49	22	82	8	17	3	7	-3	1	1	2	-8	25	14	0	0	64	23	147	30	43	19	0	0	0	0	1	1		
田	132	34	47	-5	100	13	25	7	10	3	0	-1	16	7	9	-2	0	0	42	-1	158	20	68	22	0	0	0	0	1	1		
助	0	0	1	1	4	3	0	0	0	0	0	0	0	0	0	0	0	0	0	-1	5	5	0	0	0	0	0	0	0	0	0	
東三河	234	4	103	12	147	-6	18	-21	22	0	1	1	9	-13	58	25	0	0	131	-16	153	-15	126	5	1	1	0	0	1	1		
設	0	0	0	0	2	1	1	1	0	0	0	0	0	0	0	0	0	0	1	1	2	2	0	-1	0	0	0	0	0	0	0	
新	6	-4	6	4	11	5	1	0	1	-1	1	1	0	-2	1	0	0	0	4	2	9	0	8	5	0	0	0	0	0	0	0	
川	68	-12	29	-1	44	6	6	-6	6	1	0	0	2	-4	19	10	0	0	41	6	35	-23	44	-3	0	0	0	0	0	0	0	
郡	21	1	12	5	16	-16	3	-2	4	2	0	0	1	-1	2	0	0	0	16	-11	14	1	15	-3	0	0	0	0	0	0	0	
豊	130	27	52	4	64	2	3	-12	9	-2	0	0	4	-6	35	14	0	0	64	-10	80	13	55	10	1	1	0	0	1	1		
橋	9	-8	4	0	10	-4	4	-2	2	0	0	0	2	0	1	1	0	0	5	-4	13	-8	4	-3	0	0	0	0	0	0	0	
原	0	0	0	0	136	-4	2	2	0	0	1	1	0	0	0	0	0	0	89	7	26	4	22	-14	0	0	0	0	0	0	0	
高	121	24	60	19	42	-10	10	3	4	-2	0	0	5	-10	13	9	0	0	69	26	82	1	58	10	2	2	0	0	0	0		

5-(2) 警察署別 死傷者数 (令和8年3月末)

警察署	死傷者数								当事者種別																											
	死者数		重傷者数		軽傷者数		歩行者				自転車				特定小型原付				一般原付				自動二輪				自動車				その他					
	増減	死者	増減	重傷者	増減	軽傷者	増減	死者	増減	死者	増減	死者	増減	死者	増減	死者	増減	死者	増減	死者	増減	死者	増減	死者	増減	死者	増減	死者								
合計	7,072	210	38	13	193	29	6,841	168	764	63	11	4	1,491	153	4	1	2	1	0	0	247	-5	1	0	337	71	8	6	4,226	-67	14	2	5	-6	0	0
名古屋市	2,312	81	8	3	57	26	2,247	52	291	35	4	0	580	51	2	2	2	2	0	0	76	5	0	0	108	23	1	0	1,252	-35	1	1	3	0	0	0
千種	172	26	0	-2	5	167	24	18	1	0	-2	45	10	0	0	0	0	0	0	0	1	0	0	5	0	0	0	102	16	0	0	1	-1	0	0	
東	98	31	0	0	3	95	28	14	7	0	0	29	7	0	0	0	0	0	0	1	-4	0	0	4	3	0	0	50	18	0	0	0	0	0	0	
北	134	24	2	2	2	130	22	13	-5	2	2	35	6	0	0	0	0	0	0	7	4	0	0	5	0	0	0	74	20	0	0	0	-1	0	0	
西	123	6	1	1	1	121	4	13	3	1	1	35	9	0	0	1	1	0	0	4	0	0	0	5	-3	0	0	65	-4	0	0	0	0	0	0	
中	118	-78	0	0	3	-1	115	-77	16	-9	0	0	36	-14	0	0	0	0	0	0	6	2	0	0	3	-2	0	0	57	-55	0	0	0	0	0	0
和	249	8	1	0	9	6	239	2	40	2	1	0	66	2	0	0	1	1	0	0	3	-11	0	0	8	-1	0	0	131	15	0	0	0	0	0	0
瑞穂	74	-11	0	0	3	1	71	-12	5	-11	0	0	20	-1	0	0	0	0	0	1	-1	0	0	5	0	0	0	43	2	0	0	0	0	0	0	
熱田	72	-34	0	0	5	1	67	-35	13	0	0	0	24	-6	0	0	0	0	0	4	3	0	0	4	1	0	0	27	-32	0	0	0	0	0	0	
南	68	-9	0	0	2	1	66	-10	8	-3	0	0	16	-5	0	0	0	0	0	1	0	0	0	5	2	0	0	38	-3	0	0	0	0	0	0	
中	206	13	0	-1	3	-2	203	16	21	4	0	-1	52	15	0	0	0	0	0	9	-1	0	0	5	1	0	0	119	-6	0	0	0	0	0	0	
南	159	17	0	0	4	4	155	13	16	8	0	0	44	12	0	0	0	0	0	6	0	0	0	9	4	0	0	84	-7	0	0	0	0	0	0	
港	162	21	1	0	4	1	157	20	24	12	0	0	36	0	0	0	0	0	0	4	2	0	0	16	11	1	0	82	-4	0	0	0	0	0	0	
緑	220	3	0	0	5	2	215	1	22	-1	0	0	38	15	0	0	0	0	0	12	9	0	0	10	-1	0	0	138	-19	0	0	0	0	0	0	
東	114	0	0	0	3	1	111	-1	22	11	0	0	27	3	0	0	0	0	0	4	-6	0	0	7	4	0	0	54	-12	0	0	0	0	0	0	
天	150	28	2	2	2	1	146	25	28	17	0	0	28	-7	1	1	0	0	0	9	7	0	0	8	4	0	0	76	6	1	1	1	1	0	0	
守山	193	36	1	1	3	3	189	32	18	-1	0	0	49	5	1	1	0	0	0	4	1	0	0	9	0	0	0	112	30	0	0	1	1	0	0	
西尾張	1,426	20	5	-3	53	3	1,368	20	125	-18	1	-1	322	15	1	-1	0	-1	0	0	47	-4	0	-1	53	2	2	2	878	25	1	-2	1	1	0	0
小	164	-17	2	1	10	2	152	-20	18	1	1	1	39	-7	1	1	0	0	0	2	-6	0	0	9	2	0	0	96	-7	0	-1	0	0	0	0	
西	176	15	0	-1	4	-2	172	18	8	-3	0	0	34	-6	0	-1	0	0	0	10	8	0	0	6	-7	0	0	118	23	0	0	0	0	0	0	
江	203	32	0	0	7	1	196	31	21	-11	0	0	55	16	0	0	0	0	0	5	-2	0	0	7	6	0	0	115	23	0	0	0	0	0	0	
犬	79	5	0	-2	4	0	75	7	5	-4	0	0	20	6	0	-1	0	0	0	5	0	0	0	4	3	0	0	45	0	0	-1	0	0	0		
一	366	-66	1	-1	12	-1	353	-64	36	0	0	-1	88	-11	0	0	0	-1	0	13	1	0	0	10	-2	1	1	219	-53	0	-1	0	0	0	0	
稲	138	29	0	-1	9	3	129	27	8	1	0	0	33	18	0	0	0	0	0	4	-3	0	-1	5	2	0	0	88	11	0	0	0	0	0	0	
津	199	3	1	0	6	1	192	2	18	-5	0	-1	42	8	0	0	0	0	0	7	-1	0	0	8	-3	1	1	123	3	0	0	1	1	0	0	
蟹	101	19	1	1	1	-1	99	19	11	3	0	0	11	-9	0	0	0	0	0	1	-1	0	0	4	1	0	0	74	25	1	1	0	0	0	0	
東尾張	1,252	-7	7	1	30	-6	1,215	-2	156	16	1	0	271	52	1	0	0	0	0	0	55	0	1	1	56	-6	0	0	714	-68	4	0	0	-1	0	0
守山	79	6	0	0	3	3	76	3	11	1	0	0	17	4	0	0	0	0	0	5	2	0	0	5	3	0	0	41	-3	0	0	0	-1	0	0	
尾張旭市	192	-4	2	1	3	-2	187	-3	30	15	1	1	45	17	0	-1	0	0	0	9	-2	1	1	8	-2	0	0	100	-32	0	0	0	0	0	0	
愛知	92	-15	1	0	3	-3	88	-12	14	-7	0	0	14	0	0	0	0	0	0	4	-2	0	0	5	-3	0	0	55	-3	1	0	0	0	0	0	
瀬戸	398	52	2	2	4	-3	392	53	41	10	0	0	99	15	1	1	0	0	0	16	3	0	0	16	-3	0	0	226	27	1	1	0	0	0	0	
春日井	200	-71	1	-2	6	-4	193	-65	26	-4	0	-1	34	0	0	0	0	0	0	13	-1	0	0	3	-8	0	0	124	-58	1	-1	0	0	0	0	
半田	165	4	1	0	5	1	159	3	16	2	0	0	39	12	0	0	0	0	0	5	2	0	0	13	5	0	0	92	-17	1	0	0	0	0	0	
東	74	23	0	0	4	3	70	20	16	5	0	0	14	6	0	0	0	0	0	0	-3	0	0	4	2	0	0	40	13	0	0	0	0	0	0	
知多	49	-4	0	0	2	-1	47	-3	2	-6	0	0	9	-2	0	0	0	0	0	3	1	0	0	1	-1	0	0	34	4	0	0	0	0	0	0	
常滑	3	2	0	0	0	0	3	2	0	0	0	0	0	0	0	0	0	0	0	0	0	0	0	1	1	0	0	2	1	0	0	0	0	0	0	
中部空港	1,274	162	9	6	24	-4	1,241	160	144	33	4	4	217	15	0	0	0	0	0	0	51	-5	0	0	78	38	2	1	783	83	3	1	1	-2	0	0
西三河	136	-5	1	1	2	0	133	-6	12	2	1	1	29	-2	0	0	0	0	0	6	2	0	0	6	3	0	0	83	-10	0	0	0	0	0	0	
刈谷	81	-10	0	0	2	0	79	-10	6	-5	0	0	14	3	0	0	0	0	0	6	-4	0	0	8	4	0	0	47	-8	0	0	0	0	0	0	
碧南	268	28	0	-1	3	-2	265	31	28	12	0	0	48	-6	0	0	0	0	0	14	0	0	0	16	9	0	-1	162	14	0	0	0	-1	0	0	
安城	110	23	1	1	2	0	107	22	11	-2	1	1	19	5	0	0	0	0	0	3	1	0	0	6	1	0	0	71	18	0	0	0	0	0	0	
西尾	322	71	3	3	9	2	310	66	34	8	1	1	56	13	0	0	0	0	0	9	-1	0	0	22	14	0	0	200	36	2	2	1	1	0	0	
岡崎	349	48	4	2	6	-3	339	49	51	16	1	1	51	2	0	0	0	0	0	13	-3	0	0	19	6	2</										

6 警察署ブロック別 人身事故発生状況（令和8年3月末）

警察署	人身事故件数								死傷者数								飲酒人身事故件数				
	死亡事故		重傷事故		軽傷事故		死者数		重傷者数		軽傷者数		死亡事故								
	増減	増減	増減	増減	増減	増減	増減	増減	増減	増減	増減	増減	増減	増減	増減	増減					
合計	6,088	316	38	13	182	23	5,868	280	7,072	210	38	13	193	29	6,841	168	32	10	3	1	
名古屋東部	計	1,089	118	6	2	24	4	1,059	112	1,240	101	6	2	24	3	1,210	96	2	-2	0	0
	千種	142	21	0	-2	5	4	137	19	172	26	0	-2	5	4	167	24	1	0	0	0
	守東	100	6	0	0	3	1	97	5	114	0	0	0	3	1	111	-1	0	0	0	0
	瀬戸	233	36	1	1	6	6	226	29	272	42	1	1	6	6	265	35	1	0	0	0
	春日井	173	10	2	1	3	-2	168	11	192	-4	2	1	3	-2	187	-3	0	0	0	0
	春日井	81	-14	1	0	3	-2	77	-12	92	-15	1	0	3	-3	88	-12	0	0	0	0
	春日井	360	59	2	2	4	-3	354	60	398	52	2	2	4	-3	392	53	0	-2	0	0
名古屋西部	計	619	-53	3	1	11	-3	605	-3	710	-19	3	1	12	-2	695	-18	6	6	0	0
	中村	110	-53	0	0	3	-1	107	-52	118	-78	0	0	3	-1	115	-77	3	3	0	0
	西川	109	4	1	1	1	1	107	2	123	6	1	1	1	1	121	4	2	2	0	0
	中川	172	14	0	-1	3	-2	169	17	206	13	0	-1	3	-2	203	16	1	1	0	0
	蟹江	151	27	1	0	3	0	147	27	162	21	1	0	4	1	157	20	0	0	0	0
	蟹江	77	3	1	1	1	-1	75	3	101	19	1	1	1	-1	99	19	0	0	0	0
名古屋中部	計	752	53	5	4	24	11	723	38	845	37	5	4	26	13	814	20	7	6	0	0
	中東	216	12	1	0	8	5	207	7	249	8	1	0	9	6	239	2	4	4	0	0
	昭瑞	86	24	0	0	3	3	83	21	98	31	0	0	3	3	95	28	1	0	0	0
	瑞穂	114	22	2	2	2	0	110	20	134	24	2	2	2	0	130	22	0	0	0	0
	熱田	69	-6	0	0	3	1	66	-7	74	-11	0	0	3	1	71	-12	1	1	0	0
	天白	69	-17	0	0	5	1	64	-18	72	-34	0	0	5	1	67	-35	1	1	0	0
	天白	61	-8	0	0	2	1	59	-9	68	-9	0	0	2	1	66	-10	0	0	0	0
	天白	137	26	2	2	1	0	134	24	150	28	2	2	2	1	146	25	0	0	0	0
名古屋南部	計	771	29	2	-2	25	4	744	27	870	-26	2	-2	26	5	842	-29	4	2	1	1
	南緑	147	30	0	0	4	4	143	26	159	17	0	0	4	4	155	13	0	0	0	0
	半田	189	16	0	0	5	2	184	14	220	3	0	0	5	2	215	1	0	0	0	0
	東海	183	-36	1	-2	5	-5	177	-29	200	-71	1	-2	6	-4	193	-65	1	-1	1	1
	常滑	144	3	1	0	5	1	138	2	165	4	1	0	5	1	159	3	2	2	0	0
	中部	65	21	0	0	4	3	61	18	74	23	0	0	4	3	70	20	1	1	0	0
	空港	41	-6	0	0	2	-1	39	-5	49	-4	0	0	2	-1	47	-3	0	0	0	0
	空港	2	1	0	0	0	0	2	1	3	2	0	0	0	0	3	2	0	0	0	0
尾張	計	1,114	-24	4	-4	50	2	1,060	-22	1,325	1	4	-4	52	4	1,269	1	6	-4	0	-2
	一宮	308	-51	1	-1	12	-1	295	-49	366	-66	1	-1	12	-1	353	-64	3	-1	0	0
	西枇杷島	143	-10	2	1	10	2	131	-13	164	-17	2	1	10	2	152	-20	2	0	0	-1
	江南	151	5	0	-1	4	-2	147	8	176	15	0	-1	4	-2	172	18	0	-1	0	0
	稲沢	169	19	0	0	7	1	162	18	203	32	0	0	7	1	196	31	1	0	0	0
	津島	70	2	0	-2	3	-1	67	5	79	5	0	-2	4	0	75	7	0	0	0	0
	津島	110	22	0	-1	9	3	101	20	138	29	0	-1	9	3	129	27	0	-2	0	-1
	津島	163	-11	1	0	5	0	157	-11	199	3	1	0	6	1	192	2	0	0	0	0
西三河	計	1,103	158	9	6	23	-3	1,071	155	1,274	162	9	6	24	-4	1,241	160	5	2	2	2
	岡崎	290	77	3	3	8	2	279	72	322	71	3	3	9	2	310	66	1	-1	1	1
	碧南	120	-4	1	1	2	0	117	-5	136	-5	1	1	2	0	133	-6	0	0	0	0
	安城	67	-8	0	0	2	0	65	-8	81	-10	0	0	2	0	79	-10	0	0	0	0
	西尾	231	21	0	-1	3	-2	228	24	268	28	0	-1	3	-2	265	31	1	0	0	0
	豊田	86	19	1	1	2	0	83	18	110	23	1	1	2	0	107	22	0	0	0	0
	足助	304	49	4	2	6	-2	294	49	349	48	4	2	6	-3	339	49	3	3	1	1
	足助	5	4	0	0	0	-1	5	5	8	7	0	0	0	-1	8	8	0	0	0	0
東三河	計	502	-11	6	3	22	8	474	-22	596	-26	6	3	24	9	566	-36	2	0	0	0
	豊橋	249	21	4	3	10	7	235	11	289	11	4	3	11	7	274	1	1	0	0	0
	新豊	3	2	0	0	0	0	3	2	3	2	0	0	0	0	3	2	0	0	0	0
	蒲原	24	5	2	1	4	3	18	1	29	6	2	1	5	4	22	1	0	-1	0	0
	田原	147	-13	0	0	3	-1	144	-12	179	-5	0	0	3	-1	176	-4	0	0	0	0
	田原	52	-12	0	-1	0	-3	52	-8	65	-22	0	-1	0	-3	65	-18	1	1	0	0
	田原	27	-14	0	0	5	2	22	-16	31	-18	0	0	5	2	26	-20	0	0	0	0
高速	計	138	-2	3	3	3	0	132	-5	212	-20	3	3	5	1	204	-24	0	0	0	0

※飲酒運転事故の対象は、一般原付以上の第1当事者