愛知の交通事故

令和６年版

愛知県警察本部交通部

は　じ　め　に

愛知県内の令和６年中の交通事故は、死者数141人、負傷者数28,822人、人身事故24,506件で、死者数が４人、負傷者数が168人、人身事故が41件減少し、交通事故死者数については、６年連続で脱ワーストを達成しました。

今後、本格的な人口減少と超高齢社会が進む中、こどもから高齢者まで、全ての県民が安心して通行できる安全な交通社会の実現に向け、愛知県警察では令和７年の交通警察の最重要課題を「交通死亡事故の抑止」とし、業務重点を、

１　安全な交通行動の促進に向けた啓発活動の実施

２　悪質・危険な交通違反の取締りをはじめとした街頭活動の強化

３　交通事故防止及び交通の円滑化に配慮した交通規制の実施

と定め、諸対策の推進を図っているところであります。

悲惨な交通事故による犠牲者を一人でも少なくするためには、県民の皆様一人一人による交通法規の遵守及び交通マナーの向上が必要不可欠であり、各種関係機関・団体等におかれましては、今後とも益々警察の諸活動に対する御理解と御協力をお願いいたします。

本書は、令和６年中に県内で発生した交通事故を統計的にまとめたものであり、交通安全に携わる方々はもちろんのこと、多くの方々に幅広く活用していただき、交通事故抑止の一助となれば幸いであります。

令和７年９月

愛知県警察本部交通部

凡　　例

本書は、道路交通法第2条第1項第1号に規定する道路において、車両、路面電車及び列車の交通によって起こされた人の死亡又は負傷を伴う事故を分析したものです。

1　用語の意味

人身事故 ・・・ 交通事故により人の死傷があった場合をいう。
死亡 ・・・ 交通事故の発生から24時間以内に死亡した場合をいう。
重傷 ・・・ 交通事故によって負傷し、1箇月（30日）以上の治療を要する場合をいう。
軽傷 ・・・ 交通事故によって負傷し、1箇月（30日）未満の治療を要する場合をいう。
30日死者 ・・・ 交通事故の発生から、24時間経過後、30日以内に亡くなった場合をいう。

第1当事者 ・・・ 交通事故の当事者間で過失がより重い者をいい、過失が同程度の場合は、被害がより小さい者をいう。
第2当事者 ・・・ 交通事故の当事者間で過失がより軽い者をいい、過失が同程度の場合は、被害がより大きい者をいう。
同乗者 ・・・ 車両等及び列車に同乗し、死傷した者をいう。

大交差点 ・・・ 第1当事者の道路幅員が13メートル以上の交差点をいう。
中交差点 ・・・ 第1当事者の道路幅員が5．5メートル以上13メートル未満の交差点をいう。
小交差点 ・・・ 第1当事者の道路幅員が5．5メートル未満の交差点をいう。
交差点付近 ・・・ 交差点の側端から30メートル以内の道路の部分をいう。

こども ・・・ 年齢が15歳以下の者をいう。
若者 ・・・ 年齢が16歳以上24歳以下の者をいう。
一般 ・・・ 年齢が25歳以上64歳以下の者をいう。
高齢者 ・・・ 年齢が65歳以上の者をいう。

朝 ・・・ 午前6時台から午前8時台までの時間をいう。
昼前 ・・・ 午前9時台から午前11時台までの時間をいう。
昼過ぎ ・・・ 午後0時台から午後3時台までの時間をいう。
夕方 ・・・ 午後4時台から午後5時台までの時間をいう。
前夜 ・・・ 午後6時台から午後9時台までの時間をいう。
中夜 ・・・ 午後10時台から午後11時台までの時間をいう。
深夜 ・・・ 午前0時台から午前3時台までの時間をいう。
早朝 ・・・ 午前4時台から午前5時台までの時間をいう。

昼間 ・・・ 日の出から日没までをいう。
夜間 ・・・ 日没から日の出までをいう。

危険認知速度 ・・・ 交通事故に係る危険を認知した時点の走行速度をいう。危険を認知した時点の速度とは、相手当事者（車両・人・物件等）を認めて、ブレーキ、ハンドル操作等の事故回避行為をとる直前の速度をいう。

2　その他

(1) 構成率の数字の単位未満は四捨五入したものです。したがって、合計の数字と内訳の合計が一致しない場合があります。
(2) 増減数、増減率で無印は増加、△印は減少を示します。
(3) 令和元年の数値には、平成31年のものを含みます。
(4) その他各表に必要な注釈については、各表下部に記載しています。
(5) 各表において表現が異なる場合があります。

目　次

発生概要

１　年別推移 …… 1

２　年別推移 …… 2

３　令和６年中の交通事故発生概要 …… 3

（１）交通事故発生状況 …… 3

（２）月別発生状況 …… 4

（３）地域別発生状況 …… 4

（４）ブロック別発生状況 …… 5

（５）当事者別発生状況 …… 5

（６）年齢別発生状況 …… 6

（７）時間帯別発生状況 …… 7

（８）曜日別発生状況 …… 7

（９）事故類型別発生状況 …… 8

(10) 道路種別発生状況 …… 8

(11) 道路（車道）幅員別発生状況 …… 9

(12) 道路形状別発生状況 …… 9

(13) 法令違反別発生状況 …… 10

４　道路種別・道路幅員・道路形状別　人身事故件数 …… 11

５　時間・年齢別　死者・負傷者数 …… 12

６　時間・曜日別　死亡・負傷事故件数 …… 13

７　昼夜・道路形状・信号機の有無別　人身事故件数 …… 14

８　事故類型別 …… 15

（１）道路種別・道路幅員別　人身事故件数 …… 15

（２）道路形状別　人身事故件数 …… 16

（３）時間別　人身事故件数 …… 17

（４）昼夜・天候・当事者別　人身事故件数 …… 18

（５）当事者別　死傷者数 …… 20

（６）年齢層別　死傷者数 …… 21

（７）第１当事者の法令違反別　人身事故件数 …… 22

９　当事者別 …… 24
（１）第１・第２当事者別相関　人身事故件数 …… 24
（２）第１・第２当事者別相関　死亡事故件数 …… 25
（３）用途・車両形状別　人身事故件数 …… 26
（４）男女・車種・シートベルト着用状況別　死者・負傷者数 …… 27
（５）損傷主部位別　死者・負傷者数 …… 28
（６）職業別　死者・負傷者数 …… 29
（７）通行目的別　死者・負傷者数 …… 30
（８）年齢別　死傷者数 …… 31
（９）第１・第２当事者・年齢別　運転者数 …… 32
（10）第１・第２当事者・運転免許取得後の経過年数別　運転者数 …… 33
（11）第１当事者の法令違反別　人身事故件数 …… 34
10　当事者・年齢・男女別　死者・負傷者数 …… 35
11　重点四事故類型別　人身事故件数 …… 37

死亡事故

１　発生状況 …… 38
２　都道府県別多発死者数の年別順位 …… 38
３　月別死者数 …… 38
４　地域別　発生状況 …… 39
５　地域・当事者別　死者数 …… 40
６　時間帯・事故類型別　死者数 …… 40
７　年齢層・当事者別　死者数 …… 41
８　曜日別　死者数 …… 41
９　時間・曜日別　死者数 …… 42
10　時間・事故類型別　死者数 …… 43
11　道路種別・道路幅員・道路形状別　死者数 …… 44
12　年齢・当事者別　死者数 …… 45
13　昼夜・天候・事故類型別　死者数 …… 46
14　当事者・年齢層・事故類型別　死者数 …… 47
15　第１・第２当事者・年齢・車種別　運転者数 …… 48
16　第１・第２当事者・運転免許取得後の経過年数別　運転者数……49
17　第１当事者の法令違反・当事者別　死亡事故件数 …… 50

18　第１当事者の行動類型・当事者別　死亡事故件数 …… 51
19　負傷主部位の状態・加害部位別　死者数 …… 51
20　警察署別　死者数の年別推移 …… 52

警察署別

１　発生状況（前年対比） …… 53
２　道路種別　人身事故件数 …… 54
３　道路種別　死亡事故件数 …… 55
４　道路形状別　人身事故件数 …… 56
５　道路形状別　死亡事故件数 …… 57
６　事故類型別　人身事故件数 …… 58
７　事故類型別　死亡事故件数 …… 59
８　曜日別　人身事故件数 …… 60
９　曜日別　死亡事故件数 …… 61
10　時間別　人身事故件数 …… 62
11　時間別　死亡事故件数 …… 63
12　第１当事者の法令違反別　人身事故件数 …… 64
13　第１当事者の法令違反別　死亡事故件数 …… 65
14　年齢別　負傷者数 …… 66
15　年齢別　死者数 …… 67
16　当事者別　負傷者数 …… 68
17　当事者別　死者数 …… 69
18　シートベルト着用状況別　自動車死傷者数 …… 70
19　ヘルメット着用状況別　自転車死傷者数 …… 71
20　月別物損事故件数（参考） …… 72

市区町村別

１　年別推移 …… 73
２　発生市区町村・当事者・年齢別　交通事故発生状況 …… 74
３　第１・第２当事者・居住市区町村・当事者別　人身事故件数 …… 77
４　第１・第２当事者・居住市区町村・当事者別　死亡事故件数 …… 79

歩行者の事故

１　年別推移 …… 81

２　時間・年齢別　死者・負傷者数 …… 82

自転車の事故

１　年別推移 …… 83

２　時間・年齢別　死者・負傷者数 …… 84

二輪車の事故

１　年別推移 …… 85

２　時間・車種別　死者・負傷者数 …… 86

自動車の事故

１　年別推移 …… 87

２　時間・年齢別　死者・負傷者数 …… 88

こどもの事故

１　年別推移 …… 89

２　時間・年齢別　死者・負傷者数 …… 90

３　年齢・曜日別　死者・負傷者数 …… 91

４　職業・当事者別　死者・負傷者数 …… 92

高齢者の事故

１　年別推移 …… 93

２　時間・年齢別　死者・負傷者数 …… 94

３　年齢・曜日別　死者・負傷者数 …… 95

飲酒運転の事故

１　年別推移 …… 96

２　月別　死亡・負傷事故件数 …… 96

３　曜日・時間別　死亡・負傷事故件数 …… 97

無免許運転の事故

１　年別推移 …… 98
２　当事者・年齢層別　死亡・負傷事故　運転者数 …… 98

交差点の事故

１　発生状況 …… 99
２　年別推移 …… 99
３　道路種別・道路幅員・道路形状別　人身事故件数 …… 100

高速道路等の事故

１　年別推移 …… 101
２　路線・天候・時間・通行目的別　発生件数 …… 102

全国の交通事故

１　年別推移 …… 103
２　交通事故等の推移 …… 104
３　都道府県別　発生状況（前年対比） …… 105
４　死亡事故発生状況 …… 106
５　死者数の年別概況 …… 106
６　当事者別　死者数 …… 107
７　年齢層別　死者数 …… 107
８　道路形状別　死亡事故件数 …… 108
９　原付以上運転者（第１当事者）の法令違反別 …… 108
10　事故類型別　死亡事故件数 …… 109
11　３０日死者数 …… 110
12　欧米諸外国の交通事故死者数の年別推移 …… 111
13　欧米諸外国の状態別死者数 …… 111
14　欧米諸外国の年齢層別死者数 …… 112

発　生　概　要

愛 知 の 交 通 事 故

1 年別推移

区分 年	交通事故 発生件数	交通事故 死者数	交通事故 負傷者数	自動車保有台数（台）	人口	自動車1万台当たり 死者数	自動車1万台当たり 負傷者数	人口10万人当たり 死者数	人口10万人当たり 負傷者数
昭和元年	998	52	853	1,783	2,369,500	291.6	4,784.1	2.2	36.0
2年	913	39	717	2,257	2,414,600	172.8	3,176.8	1.6	29.7
3年	1,100	76	811	3,210	2,459,700	236.8	2,526.5	3.1	33.0
4年	1,499	129	1,121	3,982	2,506,600	324.0	2,815.2	5.1	44.7
5年	1,617	123	1,302	4,181	2,567,413	294.2	3,114.1	4.8	50.7
6年	1,790	137	1,428	4,644	2,635,000	295.0	3,074.9	5.2	54.2
7年	1,562	109	1,359	4,802	2,699,400	227.0	2,830.1	4.0	50.3
8年	1,989	130	1,679	5,150	2,748,500	252.4	3,260.2	4.7	61.1
9年	2,393	149	1,905		2,803,600	－	－	5.3	67.9
10年	2,781	193	2,217		2,862,701	－	－	6.7	77.4
11年	2,893	191	2,223		2,929,000	－	－	6.5	75.9
12年	3,188	221	2,351		2,981,200	－	－	7.4	78.9
13年	2,539	189	1,855		3,013,800	－	－	6.3	61.6
14年	1,917	175	1,479		3,055,900	－	－	5.7	48.4
15年	1,662	132	1,453		3,166,529	－	－	4.2	45.9
16年	1,485	145	1,216		3,124,000	－	－	4.6	38.9
17年	1,043	156	1,386		3,199,700	－	－	4.9	43.3
18年	748	127	791		3,269,700	－	－	3.9	24.2
19年	622	124	776		3,280,206	－	－	3.8	23.7
20年	336	185	483		2,857,851	－	－	6.5	16.9
21年	758	205	812	7,276	2,919,085	281.7	1,116.0	7.0	27.8
22年	1,379	204	1,146	9,750	3,122,902	209.2	1,175.4	6.5	36.7
23年	1,268	181	1,127	13,570	3,236,800	133.4	830.5	5.6	34.8
24年	1,464	212	1,064	17,096	3,321,100	124.0	622.4	6.4	32.0
25年	1,777	169	1,063	21,465	3,390,585	78.7	495.2	5.0	31.4
26年	2,031	242	1,407	30,916	3,495,517	78.3	455.1	6.9	40.3
27年	3,910	238	2,862	46,868	3,571,033	50.8	610.7	6.7	80.1
28年	3,534	253	2,861	70,665	3,642,647	35.8	404.9	6.9	78.5
29年	3,541	349	3,263	88,935	3,707,611	39.2	366.9	9.4	88.0
30年	4,325	333	4,028	100,486	3,769,209	33.1	400.9	8.8	106.9
31年	7,239	400	6,588	119,260	3,857,249	33.5	552.4	10.4	170.8
32年	11,394	492	10,236	140,643	3,948,803	35.0	727.8	12.5	259.2
33年	14,011	521	12,942	162,272	4,015,038	32.1	797.5	13.0	322.3
34年	15,367	623	15,455	196,152	4,097,491	31.8	787.9	15.2	377.2
35年	18,755	848	18,959	248,757	4,206,313	34.1	762.1	20.2	450.7
36年	25,925	909	20,880	306,767	4,308,387	29.6	680.6	21.1	484.6
37年	19,389	669	22,282	370,569	4,419,201	18.1	601.3	15.1	504.2
38年	24,546	678	28,369	424,200	4,539,689	16.0	668.8	14.9	624.9
39年	28,610	803	33,607	501,486	4,674,058	16.0	670.1	17.2	719.0
40年	27,109	627	31,999	578,350	4,798,653	10.8	553.3	13.1	666.8
41年	29,747	732	36,158	672,536	4,887,768	10.9	537.6	15.0	739.8
42年	34,827	740	43,742	805,314	5,008,004	9.2	543.2	14.8	873.4
43年	40,983	817	52,829	960,684	5,124,202	8.5	549.9	15.9	1,031.0
44年	43,030	912	56,200	1,129,805	5,249,622	8.1	497.4	17.4	1,070.6
45年	37,645	851	50,147	1,298,067	5,386,163	6.6	386.3	15.8	931.0
46年	35,189	725	46,301	1,445,678	5,517,601	5.0	320.3	13.1	839.2
47年	31,796	644	41,525	1,611,084	5,634,551	4.0	257.7	11.4	737.0
48年	26,449	580	34,312	1,756,320	5,751,617	3.3	195.4	10.1	596.6
49年	22,833	473	29,273	1,843,678	5,851,020	2.6	158.8	8.1	500.3
50年	23,932	460	30,806	1,917,865	5,923,569	2.4	160.6	7.8	520.1
51年	25,002	451	32,063	2,015,299	5,989,640	2.2	159.1	7.5	535.3
52年	24,065	419	30,693	2,118,140	6,055,848	2.0	144.9	6.9	506.8
53年	24,384	378	30,964	2,223,867	6,117,273	1.7	139.2	6.2	506.2
54年	24,764	346	31,519	2,336,439	6,172,192	1.5	134.9	5.6	510.7
55年	24,174	450	30,162	2,432,066	6,221,638	1.9	124.0	7.2	484.8
56年	25,766	408	31,952	2,540,746	6,265,276	1.6	125.8	6.5	510.0
57年	26,605	432	33,156	2,642,696	6,309,042	1.6	125.5	6.8	525.5
58年	28,275	470	35,104	2,747,328	6,353,587	1.7	127.8	7.4	552.5
59年	28,678	476	35,538	2,857,215	6,400,912	1.7	124.4	7.4	555.2
60年	31,342	505	38,767	2,978,224	6,445,172	1.7	130.2	7.8	601.5
61年	31,679	504	37,695	3,106,505	6,509,115	1.6	121.3	7.7	579.1
62年	31,831	456	38,359	3,237,438	6,560,200	1.4	118.5	7.0	584.7
63年	31,621	500	38,243	3,404,658	6,602,011	1.5	112.3	7.6	579.3
平成元年	35,312	545	43,247	3,577,780	6,643,180	1.5	120.9	8.2	651.0
2年	34,949	540	42,678	3,743,179	6,690,603	1.4	114.0	8.1	637.9
3年	36,497	593	44,173	3,876,234	6,743,901	1.5	114.0	8.8	655.0
4年	38,453	574	46,106	3,987,869	6,787,861	1.4	115.6	8.5	679.2
5年	40,351	556	48,230	4,087,229	6,816,516	1.4	118.0	8.2	707.5
6年	41,406	527	49,059	4,186,283	6,839,374	1.3	117.2	7.7	717.3
7年	43,087	517	52,775	4,307,301	6,868,336	1.2	122.5	7.5	768.4
8年	43,278	440	53,257	4,434,531	6,902,203	1.0	120.1	6.4	771.6
9年	44,960	444	55,036	4,522,075	6,944,467	1.0	121.7	6.4	792.5
10年	47,871	426	58,534	4,575,238	6,986,289	0.9	127.9	6.1	837.8
11年	50,295	381	60,684	4,619,742	7,018,929	0.8	131.4	5.4	864.6
12年	54,489	450	66,884	4,696,217	7,043,300	1.0	142.4	6.4	949.6
13年	56,948	413	70,616	4,753,041	7,082,313	0.9	148.6	5.8	997.1
14年	55,781	468	69,078	4,797,842	7,119,364	1.0	144.0	6.6	970.3
15年	58,881	428	72,715	4,818,760	7,157,692	0.9	150.9	6.0	1,015.9
16年	62,225	435	76,664	4,856,550	7,199,988	0.9	157.9	6.0	1,064.8
17年	60,592	407	74,314	4,918,992	7,254,704	0.8	151.1	5.6	1,024.4
18年	58,398	389	71,510	4,934,813	7,296,527	0.8	144.9	5.3	980.1
19年	55,841	326	68,449	4,951,402	7,351,713	0.7	138.2	4.4	931.1
20年	52,954	318	64,856	4,977,597	7,398,327	0.6	130.3	4.3	876.6
21年	51,130	281	62,795	4,968,297	7,414,098	0.6	126.4	3.8	847.0
22年	51,291	256	62,922	4,975,309	7,408,499	0.5	126.5	3.5	849.3
23年	50,117	276	61,651	4,998,318	7,420,215	0.6	123.3	3.7	830.9
24年	49,651	235	61,576	5,048,604	7,425,952	0.5	122.0	3.2	829.2
25年	48,949	219	60,867	5,090,849	7,434,996	0.4	119.6	2.9	818.7
26年	46,131	204	57,183	5,144,659	7,444,513	0.4	111.2	2.7	768.1
27年	44,369	213	55,070	5,176,802	7,460,529	0.4	106.4	2.9	738.2
28年	41,551	212	51,087	5,220,324	7,507,691	0.4	97.9	2.8	680.5
29年	39,115	200	47,832	5,261,973	7,526,911	0.4	90.9	2.7	635.5
30年	35,258	189	42,548	5,294,131	7,539,185	0.4	80.4	2.5	564.4
令和元年	30,836	156	37,011	5,319,044	7,552,873	0.3	69.6	2.1	490.0
2年	24,879	154	29,559	5,329,462	7,542,415	0.3	55.5	2.0	391.9
3年	24,185	117	28,631	5,338,471	7,516,008	0.2	53.6	1.6	380.9
4年	23,825	137	28,072	5,356,629	7,497,521	0.3	52.4	1.8	374.4
5年	24,547	145	28,990	5,384,183	7,480,897	0.3	53.8	1.9	387.5
6年	**24,506**	**141**	**28,822**	**5,397,690**	**7,465,250**	**0.3**	**53.4**	**1.9**	**386.1**

注1 昭和36年以前の交通事故件数には、物損事故を含む。
2 人口は、各年10月1日現在。愛知県統計課による。
3 自動車保有台数は、各年12月31日現在。国土交通省による。

2 年別推移

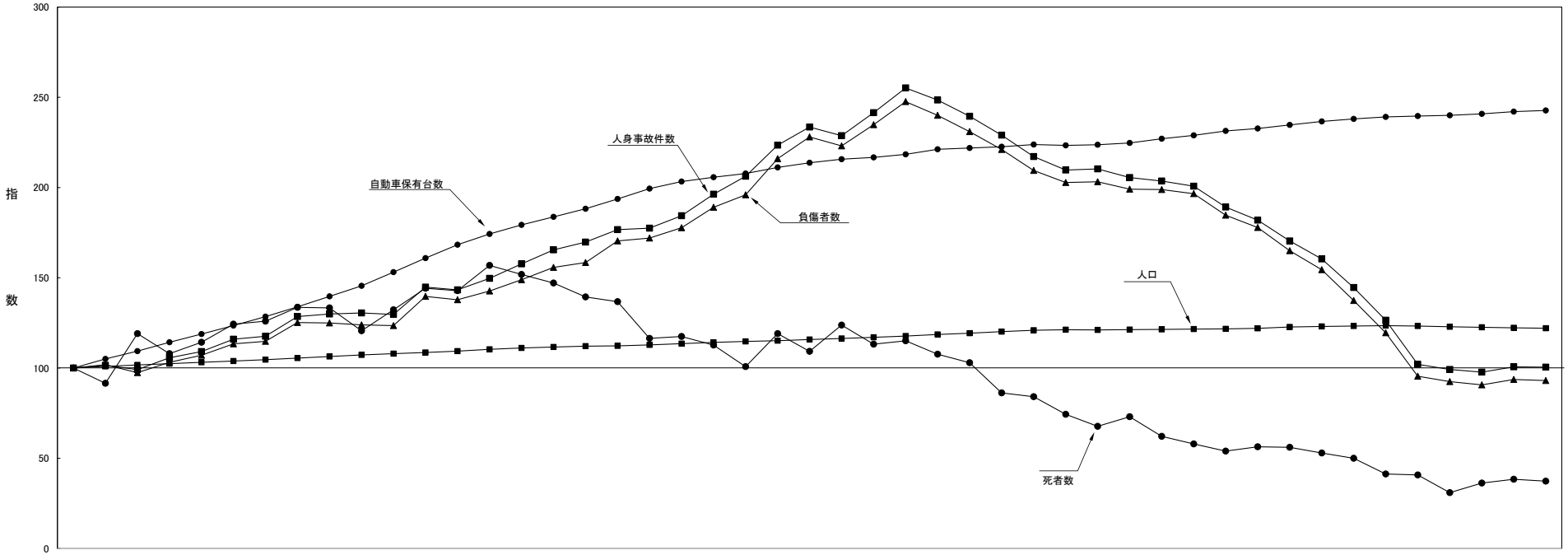

区分＼年	昭和53年	54年	55年	56年	57年	58年	59年	60年	61年	62年	63年	平成元年	2年	3年	4年	5年	6年	7年	8年	9年	10年	11年	12年	13年	14年	15年	16年	17年	18年	19年	20年	21年	22年	23年	24年	25年	26年	27年	28年	29年	30年	令和元年	2年	3年	4年	5年	6年	区分＼年別
交通事故 人身事故件数	24,384	24,764	24,174	25,766	26,605	28,275	28,678	31,342	31,679	31,831	31,621	35,312	34,949	36,497	38,453	40,351	41,406	43,087	43,278	44,960	47,871	50,295	54,489	56,948	55,781	58,881	62,225	60,592	58,398	55,841	52,954	51,130	51,291	50,117	49,651	48,949	46,131	44,369	41,551	39,115	35,258	30,836	24,879	24,185	23,825	24,547	**24,506**	人身事故件数
指数	*100*	*102*	*99*	*106*	*109*	*116*	*118*	*129*	*130*	*131*	*130*	*145*	*143*	*150*	*158*	*165*	*170*	*177*	*177*	*184*	*196*	*206*	*223*	*234*	*229*	*241*	*255*	*248*	*239*	*229*	*217*	*210*	*210*	*206*	*204*	*201*	*189*	*182*	*170*	*160*	*145*	*126*	*102*	*99*	*98*	*101*	***101***	指数
死者数	378	346	450	408	432	470	476	505	504	456	500	545	540	593	574	556	527	517	440	444	426	381	450	413	468	428	435	407	389	326	318	281	256	276	235	219	204	213	212	200	189	156	154	117	137	145	**141**	死者数
指数	*100*	*92*	*119*	*108*	*114*	*124*	*126*	*134*	*133*	*121*	*132*	*144*	*143*	*157*	*152*	*147*	*139*	*137*	*116*	*117*	*113*	*101*	*119*	*109*	*124*	*113*	*115*	*108*	*103*	*86*	*84*	*74*	*68*	*73*	*62*	*58*	*54*	*56*	*56*	*53*	*50*	*41*	*41*	*31*	*36*	*38*	***37***	指数
負傷者数	30,964	31,519	30,162	31,952	33,156	35,104	35,538	38,767	38,695	38,359	38,243	43,247	42,678	44,173	46,106	48,230	49,059	52,775	53,257	55,036	58,534	60,684	66,884	70,616	69,078	72,715	76,664	74,314	71,510	68,449	64,856	62,795	62,922	61,651	61,576	60,867	57,183	55,070	51,087	47,832	42,548	37,011	29,559	28,631	28,072	28,990	**28,822**	負傷者数
指数	*100*	*102*	*97*	*103*	*107*	*113*	*115*	*125*	*125*	*124*	*124*	*140*	*138*	*143*	*149*	*156*	*158*	*170*	*172*	*178*	*189*	*196*	*216*	*228*	*223*	*235*	*248*	*240*	*231*	*221*	*209*	*203*	*203*	*199*	*199*	*197*	*185*	*178*	*165*	*154*	*137*	*120*	*95*	*92*	*91*	*94*	***93***	指数
人口（各年10月1日）	6,117	6,172	6,222	6,265	6,309	6,354	6,401	6,455	6,509	6,560	6,602	6,643	6,691	6,749	6,798	6,830	6,857	6,868	6,902	6,944	6,986	7,019	7,043	7,082	7,119	7,158	7,200	7,255	7,297	7,352	7,398	7,414	7,408	7,420	7,426	7,435	7,445	7,461	7,508	7,527	7,539	7,553	7,542	7,516	7,497	7,480	**7,465**	人口（各年10月1日）
（千人）指数	*100*	*101*	*102*	*102*	*103*	*104*	*105*	*106*	*106*	*107*	*108*	*109*	*109*	*110*	*111*	*112*	*112*	*112*	*113*	*114*	*114*	*115*	*115*	*116*	*116*	*117*	*118*	*119*	*119*	*120*	*121*	*121*	*121*	*121*	*121*	*122*	*122*	*122*	*123*	*123*	*123*	*123*	*123*	*123*	*123*	*122*	***122***	指数（千人）
自動車保有台数（各年12月末）	2,224	2,336	2,432	2,541	2,643	2,747	2,857	2,978	3,107	3,237	3,405	3,578	3,743	3,876	3,988	4,086	4,186	4,307	4,435	4,522	4,575	4,620	4,696	4,753	4,798	4,819	4,857	4,919	4,935	4,951	4,978	4,968	4,975	4,998	5,049	5,091	5,145	5,176	5,220	5,262	5,294	5,319	5,329	5,338	5,356	5,384	**5,398**	自動車保有台数（各年12月末）
（千台）指数	*100*	*105*	*109*	*114*	*119*	*124*	*128*	*134*	*140*	*146*	*153*	*161*	*168*	*174*	*179*	*184*	*188*	*194*	*199*	*203*	*206*	*208*	*211*	*214*	*216*	*217*	*218*	*221*	*222*	*223*	*224*	*223*	*224*	*225*	*227*	*229*	*231*	*233*	*235*	*237*	*238*	*239*	*240*	*240*	*241*	*242*	***243***	指数（千台）
人口10万人当たりの死者数	6.2	5.6	7.2	6.5	6.8	7.4	7.4	7.8	7.7	7.0	7.6	8.2	8.1	8.8	8.4	8.1	7.7	7.5	6.4	6.4	6.1	5.4	6.4	5.8	6.6	6.0	6.0	5.6	5.3	4.4	4.3	3.8	3.5	3.7	3.2	2.9	2.7	2.9	2.8	2.7	2.5	2.1	2.0	1.6	1.8	1.9	**1.9**	人口10万人当たりの死者数
指数	*100*	*91*	*117*	*105*	*111*	*120*	*120*	*127*	*125*	*112*	*123*	*133*	*131*	*142*	*137*	*132*	*124*	*122*	*103*	*103*	*99*	*88*	*103*	*94*	*106*	*97*	*98*	*91*	*86*	*72*	*70*	*61*	*56*	*60*	*51*	*48*	*44*	*46*	*46*	*43*	*41*	*33*	*33*	*25*	*30*	*31*	***31***	指数
自動車1万台当たりの死者数	1.7	1.5	1.9	1.6	1.6	1.7	1.7	1.7	1.6	1.4	1.5	1.5	1.4	1.5	1.4	1.4	1.3	1.2	1.0	1.0	0.9	0.8	1.0	0.9	1.0	0.9	0.9	0.8	0.8	0.7	0.6	0.6	0.5	0.6	0.5	0.4	0.4	0.4	0.4	0.4	0.4	0.3	0.3	0.2	0.3	0.3	**0.3**	自動車1万台当たりの死者数
指数	*100*	*87*	*109*	*94*	*96*	*101*	*98*	*100*	*95*	*83*	*86*	*90*	*85*	*90*	*85*	*80*	*74*	*71*	*58*	*58*	*55*	*49*	*56*	*51*	*57*	*52*	*53*	*49*	*46*	*39*	*38*	*33*	*30*	*32*	*27*	*25*	*23*	*24*	*24*	*22*	*21*	*17*	*17*	*13*	*15*	*16*	***15***	指数

注　指数は昭和51年を100とする。

3 令和6年中の交通事故発生概要

(1) 交通事故発生状況

令和6年中に発生した交通事故は、人身事故件数が 24,506件（前年対比-41件）、負傷者数は28,822人（前年対比-168人）で、前年対比で減少しました。

また交通事故死者数は141人（前年対比-4人）と減少し、6年連続全国ワーストを脱却しました。

● 1日平均の交通事故発生数

人身事故件数 ･････････ 約67.0件
死者数 ･･････････････ 約0.39人
負傷者数 ･･････････････ 約78.7人

● 時間的発生間隔

人身事故件数 ･････････ 約21分30秒に1件
死者数 ･･････････････ 約62時間17分52秒に1人
負傷者数 ･･････････････ 約18分17秒に1人

事故区分		**令和6年**	令和5年	前年対比	
				増減数	増減率（%）
人身事故件数		**24,506**	24,547	△ 41	△ 0.2
死者数		**141**	145	△ 4	△ 2.8
負傷者数	計	**28,822**	28,990	△ 168	△ 0.6
	重傷者数	**760**	741	19	2.6
	軽傷者数	**28,062**	28,249	△ 187	△ 0.7

(2) 月別発生状況

最多発生月は、死者数は8月・12月、人身事故件数は12月、負傷者数は12月でした。
最少発生月は、死者数は5月、人身事故件数は1月、負傷者数は2月・5月でした。

区分 / 月別	人身事故件数	前年対比 増減数	前年対比 増減率(%)	死者数	前年対比 増減数	前年対比 増減率(%)	負傷者数	前年対比 増減数	前年対比 増減率(%)
合 計	**24,506**	**△ 41**	**△ 0.2**	**141**	**△ 4**	**△ 2.8**	**28,822**	**△ 168**	**△ 0.6**
1月	**1,847**	18	1.0	10	4	66.7	2,196	28	1.3
2月	**1,881**	△ 2	△ 0.1	12	2	20.0	2,186	13	0.6
3月	**2,046**	△ 17	△ 0.8	13	△ 6	△ 31.6	2,419	△ 45	△ 1.8
4月	**1,979**	△ 9	△ 0.5	13	0	0.0	2,399	82	3.5
5月	**1,850**	△ 69	△ 3.6	8	△ 7	△ 46.7	2,186	△ 88	△ 3.9
6月	**2,005**	24	1.2	9	0	0.0	2,343	64	2.8
7月	**2,022**	19	0.9	11	1	10.0	2,393	△ 5	△ 0.2
8月	**2,004**	81	4.2	15	4	36.4	2,415	52	2.2
9月	**1,940**	△ 120	△ 5.8	10	△ 3	△ 23.1	2,230	△ 268	△ 10.7
10月	**2,224**	△ 17	△ 0.8	14	△ 3	△ 17.6	2,565	△ 54	△ 2.1
11月	**2,290**	88	4.0	11	0	0.0	2,719	168	6.6
12月	**2,418**	△ 37	△ 1.5	15	4	36.4	2,771	△ 115	△ 4.0

(3) 地域別発生状況

尾張が、人身事故件数(37.0%)、死者数(35.5%)、負傷者数(36.5%)と高い比率を占めています。

事故区分 / 地域		名古屋市	尾張	西三河	東三河	高速	**合計**
人身事故件数		**8,378**	**9,071**	**4,068**	**2,403**	**586**	**24,506**
構成率(%)		34.2	37.0	16.6	9.8	2.4	**100.0**
前年対比	増減数	235	△ 385	110	84	△ 85	**△ 41**
	増減率(%)	2.9	△ 4.1	2.8	3.6	△ 12.7	**△ 0.2**
死者数		35	50	24	23	9	**141**
構成率(%)		24.8	35.5	17.0	16.3	6.4	**100.0**
前年対比	増減数	1	0	△ 8	4	△ 1	**△ 4**
	増減率(%)	2.9	－	△ 25.0	21.1	△ 10.0	**△ 2.8**
負傷者数		9,735	10,508	4,735	2,877	967	**28,822**
構成率(%)		33.8	36.5	16.4	10.0	3.4	**100.0**
前年対比	増減数	213	△ 533	211	108	△ 167	**△ 168**
	増減率(%)	2.2	△ 4.8	4.7	3.9	△ 14.7	**△ 0.6**

(4) ブロック別発生状況

人身事故件数は、尾張ブロック(18.7%)が、死者数は西三河ブロック(17.0%)が高い比率を占めています。

事故区分＼ブロック			名古屋東部	名古屋西部	名古屋中部	名古屋南部	尾張	西三河	東三河	高速	**合計**
人身事故件数			3,944	2,913	2,966	3,043	4,583	4,068	2,403	586	**24,506**
	構成率(%)		16.1	11.9	12.1	12.4	18.7	16.6	9.8	2.4	**100.0**
	前年対比	増減数	△ 64	△ 13	233	△ 168	△ 138	110	84	△ 85	**△ 41**
		増減率(%)	△ 1.6	△ 0.4	8.5	△ 5.2	△ 2.9	2.8	3.6	△ 12.7	**△ 0.2**
死者数			18	17	6	21	23	24	23	9	**141**
	構成率(%)		12.8	12.1	4.3	14.9	16.3	17.0	16.3	6.4	**100.0**
	前年対比	増減数	4	9	△ 8	5	△ 9	△ 8	4	△ 1	**△ 4**
		増減率(%)	28.6	112.5	△ 57.1	31.3	△ 28.1	△ 25.0	21.1	△ 10.0	**△ 2.8**
負傷者数			4,515	3,456	3,404	3,562	5,306	4,735	2,877	967	**28,822**
	構成率(%)		15.7	12.0	11.8	12.4	18.4	16.4	10.0	3.4	**100.0**
	前年対比	増減数	△ 143	△ 43	239	△ 167	△ 206	211	108	△ 167	**△ 168**
		増減率(%)	△ 3.1	△ 1.2	7.6	△ 4.5	△ 3.7	4.7	3.9	△ 14.7	**△ 0.6**

(5) 当事者別発生状況

死傷者数は、普通乗用車(35.8%) が高い比率を占めています。

死者数は、歩行者が57人で、全死者の40.4%を占めています。

当事者＼区分			死傷者数	構成率(%)	前年対比 増減数	前年対比 増減率(%)	うち) 死者数	構成率(%)	前年対比 増減数	前年対比 増減率(%)
合計			**28,963**	**100.0**	**△ 172**	**△ 0.6**	**141**	**100.0**	**△ 4**	**△ 2.8**
自動車	乗用	計	15,425	53.3	△ 279	△ 1.8	22	15.6	2	10.0
		大型	63	0.2	14	28.6	0	0.0	0	−
		中型	12	0.0	0	0.0	0	0.0	0	−
		準中型	2	0.0	0	0.0	0	0.0	0	−
		普通	10,370	35.8	△ 239	△ 2.3	10	7.1	2	25.0
		軽四	4,966	17.1	△ 49	△ 1.0	12	8.5	0	0.0
		ミニカー	12	0.0	△ 5	△ 29.4	0	0.0	0	−
	貨物	計	2,457	8.5	△ 29	△ 1.2	9	6.4	0	0.0
		大型	111	0.4	△ 31	△ 21.8	0	0.0	△ 1	△ 100.0
		中型	132	0.5	△ 13	△ 9.0	3	2.1	2	200.0
		準中型	257	0.9	41	19.0	1	0.7	0	0.0
		普通	965	3.3	△ 50	△ 4.9	0	0.0	△ 1	△ 100.0
		軽四	992	3.4	24	2.5	5	3.5	0	0.0
	特殊車		5	0.0	△ 2	△ 28.6	0	0.0	△ 1	△ 100.0
二輪	自動二輪		1,245	4.3	24	2.0	18	12.8	△ 2	△ 10.0
	一般原付		1,039	3.6	10	1.0	12	8.5	3	33.3
特定小型原付			8	0.0	8	−	0	0.0	0	−
自転車			6,118	21.1	△ 5	△ 0.1	23	16.3	△ 2	△ 8.0
歩行者			2,643	9.1	124	4.9	57	40.4	△ 4	△ 6.6
その他			23	0.1	△ 23	△ 50.0	0	0.0	0	−

(6) 年齢別発生状況

死傷者数では、50～54歳(9.5%)の一般成人が、死者数では、75歳以上(36.2%)の高齢者が高い比率を占めています 。

区分 / 年齢		死傷者数	構成率(%)	前年対比 増減数	前年対比 増減率(%)	うち) 死者数	構成率(%)	前年対比 増減数	前年対比 増減率(%)	人口10万人当たりの死傷者数 死傷者	死者
合計		**28,963**	**100.0**	**△ 172**	**△ 0.6**	**141**	**100.0**	**△ 4**	**△ 2.8**	**387.97**	**1.89**
こども	計	1,889	6.5	△ 19	△ 1.0	3	2.1	1	50.0	193.34	0.31
	5歳以下	246	0.8	△ 65	△ 20.9	2	1.4	1	100.0	76.52	0.62
	6 ～ 12 歳	906	3.1	20	2.3	1	0.7	1	－	201.74	0.22
	13 ～ 15 歳	737	2.5	26	3.7	0	0.0	△ 1	△ 100.0	356.96	0.00
若者	計	4,269	14.7	△ 69	△ 1.6	7	5.0	△ 6	△ 46.2	617.61	1.01
	16 ～ 19 歳	1,787	6.2	△ 43	△ 2.3	4	2.8	0	0.0	636.17	1.42
	20 ～ 24 歳	2,482	8.6	△ 26	△ 1.0	3	2.1	△ 6	△ 66.7	604.91	0.73
一般成人	計	18,882	65.2	△ 144	△ 0.8	54	38.3	△ 6	△ 10.0	488.06	1.40
	25 ～ 29 歳	2,647	9.1	△ 99	△ 3.6	8	5.7	5	166.7	612.26	1.85
	30 ～ 34 歳	2,354	8.1	△ 105	△ 4.3	4	2.8	1	33.3	560.56	0.95
	35 ～ 39 歳	2,412	8.3	△ 55	△ 2.2	5	3.5	0	0.0	549.93	1.14
	40 ～ 44 歳	2,471	8.5	41	1.7	9	6.4	2	28.6	521.73	1.90
	45 ～ 49 歳	2,493	8.6	△ 122	△ 4.7	5	3.5	△ 8	△ 61.5	463.76	0.93
	50 ～ 54 歳	2,740	9.5	5	0.2	10	7.1	△ 2	△ 16.7	445.97	1.63
	55 ～ 59 歳	2,234	7.7	174	8.4	9	6.4	1	12.5	432.06	1.74
	60 ～ 64 歳	1,531	5.3	17	1.1	4	2.8	△ 5	△ 55.6	351.70	0.92
高齢者	計	3,923	13.5	60	1.6	77	54.6	7	10.0	203.45	3.99
	65 ～ 69 歳	1,017	3.5	96	10.4	9	6.4	7	350.0	265.39	2.35
	70 ～ 74 歳	996	3.4	△ 22	△ 2.2	17	12.1	3	21.4	234.71	4.01
	75歳以上	1,910	6.6	△ 14	△ 0.7	51	36.2	△ 3	△ 5.6	170.44	4.55

注　人口は令和6年10月1日現在。愛知県統計課による。

(7) 時間帯別発生状況

人身事故は16時～18時(16.0%)、死亡事故は4時～6時(12.9%)が高い比率を占めています。

区分 / 時間	人身事故件数	構成率(%)	前年対比 増減数	前年対比 増減率(%)	うち) 死亡事故件数	構成率(%)	前年対比 増減数	前年対比 増減率(%)
合　計	**24,506**	**100.0**	**△ 41**	**△ 0.2**	**139**	**100.0**	**△ 5**	**△ 3.5**
0時～2時	339	1.4	3	0.9	6	4.3	△ 1	△ 14.3
2時～4時	243	1.0	29	13.6	10	7.2	3	42.9
4時～6時	471	1.9	61	14.9	18	12.9	7	63.6
6時～8時	2,731	11.1	△ 12	△ 0.4	10	7.2	△ 1	△ 9.1
8時～10時	3,646	14.9	△ 21	△ 0.6	12	8.6	△ 6	△ 33.3
10時～12時	2,757	11.3	△ 55	△ 2.0	16	11.5	5	45.5
12時～14時	2,531	10.3	△ 51	△ 2.0	7	5.0	△ 4	△ 36.4
14時～16時	2,790	11.4	7	0.3	13	9.4	4	44.4
16時～18時	3,928	16.0	41	1.1	14	10.1	5	55.6
18時～20時	3,204	13.1	△ 39	△ 1.2	14	10.1	△ 6	△ 30.0
20時～22時	1,266	5.2	△ 11	△ 0.9	14	10.1	1	7.7
22時～24時	600	2.4	7	1.2	5	3.6	△ 12	△ 70.6

(8) 曜日別発生状況

人身事故は金曜日(16.7%)、死亡事故は金曜日(20.9%)が高い比率を占めています。

区分 / 曜日	人身事故件数	構成率(%)	前年対比 増減数	前年対比 増減率(%)	うち) 死亡事故件数	構成率(%)	前年対比 増減数	前年対比 増減率(%)
合　計	**24,506**	**100.0**	**△ 41**	**△ 0.2**	**139**	**100.0**	**△ 5**	**△ 3.5**
日曜日	2,378	9.7	△ 141	△ 5.6	13	9.4	△ 3	△ 18.8
月曜日	3,697	15.1	71	2.0	20	14.4	1	5.3
火曜日	3,753	15.3	19	0.5	24	17.3	3	14.3
水曜日	3,706	15.1	△ 85	△ 2.2	10	7.2	△ 9	△ 47.4
木曜日	3,794	15.5	168	4.6	22	15.8	4	22.2
金曜日	4,089	16.7	27	0.7	29	20.9	△ 2	△ 6.5
土曜日	3,089	12.6	△ 100	△ 3.1	21	15.1	1	5.0

(9) 事故類型別発生状況

人身事故では車両相互(54.2%)が、死亡事故では人対車両(37.4%)が高い比率を占めています。

区分 / 事故類型	人身事故件数	構成率(%)	前年対比 増減数	前年対比 増減率(%)	うち) 死亡事故件数	構成率(%)	前年対比 増減数	前年対比 増減率(%)
合計	**24,506**	**100.0**	**△ 41**	**△ 0.2**	**139**	**100.0**	**△ 5**	**△ 3.5**
人対車両	2,562	10.5	119	4.9	52	37.4	△ 9	△ 14.8
自転車対車両	5,938	24.2	△ 24	△ 0.4	17	12.2	△ 7	△ 29.2
特定小型原付対車両	6	0.0	6	−	0	0.0	0	−
二輪車対車両	2,272	9.3	55	2.5	22	15.8	0	0.0
車両相互	13,275	54.2	△ 211	△ 1.6	15	10.8	2	15.4
車両単独	448	1.8	15	3.5	30	21.6	8	36.4
列車	5	0.0	△ 1	△ 16.7	3	2.2	1	50.0

注　二輪車とは、自動二輪及び一般原付のことをいう。

(10) 道路種別発生状況

名古屋市以外の市道が、人身事故(28.4%)、死亡事故(25.2%)ともに高い比率を占めています。

区分 / 道路種別		人身事故件数	構成率(%)	前年対比 増減数	前年対比 増減率(%)	うち) 死亡事故件数	構成率(%)	前年対比 増減数	前年対比 増減率(%)
合計		**24,506**	**100.0**	**△ 41**	**△ 0.2**	**139**	**100.0**	**△ 5**	**△ 3.5**
一般国道	旧1級	2,180	8.9	79	3.8	11	7.9	△ 5	△ 31.3
一般国道	旧2級	1,999	8.2	9	0.5	19	13.7	13	216.7
主要地方道		4,308	17.6	92	2.2	22	15.8	△ 14	△ 38.9
一般県道		2,679	10.9	18	0.7	19	13.7	3	18.8
市道	名古屋市	4,096	16.7	177	4.5	17	12.2	6	54.5
市道	他市	6,956	28.4	△ 217	△ 3.0	35	25.2	△ 7	△ 16.7
町村道		432	1.8	△ 67	△ 13.4	2	1.4	△ 1	△ 33.3
高速道路		367	1.5	△ 71	△ 16.2	6	4.3	△ 2	△ 25.0
その他		1,489	6.1	△ 61	△ 3.9	8	5.8	2	33.3

(11) 道路(車道)幅員別発生状況

5．5メートル以上13メートル未満の道路が人身事故(59.7%)、死亡事故(59.0%)ともに高い比率を占めています。

区分 / 道路幅員	人身事故件数	構成率(%)	前年対比 増減数	前年対比 増減率(%)	うち) 死亡事故件数	構成率(%)	前年対比 増減数	前年対比 増減率(%)
合　計	**24,506**	**100.0**	**△ 41**	**△ 0.2**	**139**	**100.0**	**△ 5**	**△ 3.5**
13m以上	4,876	19.9	817	20.1	38	27.3	△ 13	△ 25.5
5.5m以上13m未満	14,639	59.7	△ 719	△ 4.7	82	59.0	8	10.8
5.5m未満	3,799	15.5	△ 140	△ 3.6	13	9.4	△ 4	△ 23.5
その他	1,192	4.9	1	0.1	6	4.3	4	200.0

(12) 道路形状別発生状況

交差点が人身事故(63.7%)、死亡事故(62.6%)ともに高い比率を占めています。

区分 / 道路形状			人身事故件数	構成率(%)	前年対比 増減数	前年対比 増減率(%)	うち) 死亡事故件数	構成率(%)	前年対比 増減数	前年対比 増減率(%)
県内総数	**合　計**		**24,506**	**100.0**	**△ 41**	**△ 0.2**	**139**	**100.0**	**△ 5**	**△ 3.5**
	交差点	計	15,621	63.7	1,405	9.9	87	62.6	△ 17	△ 16.3
		大	1,673	6.8	210	14.4	18	12.9	△ 10	△ 35.7
		中	6,334	25.8	△ 547	△ 7.9	41	29.5	2	5.1
		小	3,271	13.3	229	7.5	8	5.8	△ 3	△ 27.3
		交差点付近	4,343	17.7	1,513	53.5	20	14.4	△ 6	△ 23.1
	単路	計	7,684	31.4	△ 1,448	△ 15.9	43	30.9	7	19.4
		トンネル	28	0.1	△ 17	△ 37.8	1	0.7	△ 1	△ 50.0
		橋	111	0.5	62	126.5	2	1.4	1	100.0
		その他	7,545	30.8	△ 1,493	△ 16.5	40	28.8	7	21.2
	踏　切		9	0.0	1	12.5	3	2.2	1	50.0
	そ の 他		1,192	4.9	1	0.1	6	4.3	4	200.0
信号機あり	**合　計**		**6,863**	**100.0**	**1,168**	**20.5**	**36**	**100.0**	**△ 5**	**△ 12.2**
	交差点	計	6,605	96.2	1,110	20.2	36	100.0	△ 5	△ 12.2
		大	1,509	22.0	205	15.7	18	50.0	△ 7	△ 28.0
		中	2,344	34.2	△ 102	△ 4.2	15	41.7	3	25.0
		小	198	2.9	3	1.5	2	5.6	2	－
		交差点付近	2,554	37.2	1,004	64.8	1	2.8	△ 3	△ 75.0
	単路	計	258	3.8	58	29.0	0	0.0	0	－
		トンネル	0	0.0	0	－	0	0.0	0	－
		橋	10	0.1	8	400.0	0	0.0	0	－
		その他	248	3.6	50	25.3	0	0.0	0	－
	踏　切		0	0.0	0	－	0	0.0	0	－
	そ の 他		0	0.0	0	－	0	0.0	0	－

注1 『信号機あり』は県下総数の内数である。
　2 故障等も信号機ありとする。

(13) 法令違反別発生状況

人身事故の第1当事者は、安全不確認(41.4%)が、死亡事故の第1当事者は運転操作(18.0%)が高い比率を占めています。

○ 人身事故

区分 / 法令違反		第1当事者 発生件数	構成率(%)	前年対比 増減数	増減率(%)	第2当事者 発生件数	構成率(%)	前年対比 増減数	増減率(%)
合計		**24,506**	**100.0**	**△ 41**	**△ 0.2**	**24,506**	**100.0**	**△ 41**	**△ 0.2**
車両等	計	24,052	98.1	△ 106	△ 0.4	21,520	87.8	△ 169	△ 0.8
車両等	酒酔い運転	2	0.0	1	100.0	0	0.0	0	−
車両等	最高速度	12	0.0	1	9.1	13	0.1	△ 1	△ 7.1
車両等	信号無視	789	3.2	39	5.2	24	0.1	△ 1	△ 4.0
車両等	歩行者妨害	801	3.3	348	76.8	2	0.0	△ 2	△ 50.0
車両等	右・左折	111	0.5	67	152.3	5	0.0	1	25.0
車両等	優先通行妨害	663	2.7	421	174.0	6	0.0	4	200.0
車両等	交差点安全進行義務	881	3.6	575	187.9	2,329	9.5	1,447	164.1
車両等	徐行	75	0.3	19	33.9	214	0.9	100	87.7
車両等	一時不停止	1,663	6.8	381	29.7	39	0.2	6	18.2
車両等	過労等	2	0.0	△ 4	△ 66.7	1	0.0	1	−
車両等	安全運転義務 運転操作	1,282	5.2	196	18.0	24	0.1	5	26.3
車両等	安全運転義務 前方不注意	5,658	23.1	△ 43	△ 0.8	160	0.7	△ 18	△ 10.1
車両等	安全運転義務 安全不確認	10,156	41.4	△ 2,066	△ 16.9	4,436	18.1	△ 957	△ 17.7
車両等	安全運転義務 安全その他	1,408	5.7	△ 158	△ 10.1	2,185	8.9	△ 242	△ 10.0
車両等	通行区分	79	0.3	28	54.9	18	0.1	1	5.9
車両等	その他	470	1.9	89	23.4	56	0.2	7	14.3
車両等	違反なし	0	0.0	0	−	12,008	49.0	△ 520	△ 4.2
歩行者	計	57	0.2	12	26.7	2,508	10.2	108	4.5
歩行者	信号無視	49	0.2	16	48.5	6	0.0	1	20.0
歩行者	通行区分	0	0.0	0	−	29	0.1	8	38.1
歩行者	横断 駐停車車両の直前	1	0.0	1	−	20	0.1	△ 4	△ 16.7
歩行者	横断 走行車両の直前	2	0.0	1	100.0	62	0.3	5	8.8
歩行者	横断不適	0	0.0	0	−	54	0.2	3	5.9
歩行者	路上遊戯	0	0.0	0	−	8	0.0	2	33.3
歩行者	飛出し	1	0.0	1	−	4	0.0	△ 5	△ 55.6
歩行者	その他	4	0.0	△ 7	△ 63.6	40	0.2	14	53.8
歩行者	違反なし	0	0.0	0	−	2,285	9.3	84	3.8
不明・対象外		397	1.6	53	15.4	478	2.0	20	4.4

○ 死亡事故

区分 / 法令違反		第1当事者 発生件数	構成率(%)	前年対比 増減数	増減率(%)	第2当事者 発生件数	構成率(%)	前年対比 増減数	増減率(%)
合計		**139**	**100.0**	**△ 5**	**△ 3.5**	**139**	**100.0**	**△ 5**	**△ 3.5**
車両等	計	131	94.2	0	0.0	59	42.4	△ 13	△ 18.1
車両等	酒酔い運転	0	0.0	0	−	0	0.0	0	−
車両等	最高速度	6	4.3	0	0.0	7	5.0	0	0.0
車両等	信号無視	12	8.6	2	20.0	3	2.2	2	200.0
車両等	歩行者妨害	22	15.8	1	4.8	0	0.0	△ 1	△ 100.0
車両等	右・左折	3	2.2	△ 2	△ 40.0	0	0.0	0	−
車両等	優先通行妨害	11	7.9	△ 6	△ 35.3	0	0.0	0	−
車両等	交差点安全進行義務	6	4.3	3	100.0	26	18.7	△ 7	△ 21.2
車両等	徐行	0	0.0	0	−	1	0.7	△ 4	△ 80.0
車両等	一時不停止	7	5.0	△ 5	△ 41.7	2	1.4	2	−
車両等	過労等	1	0.7	1	−	0	0.0	0	−
車両等	安全運転義務 運転操作	25	18.0	13	108.3	0	0.0	△ 1	△ 100.0
車両等	安全運転義務 前方不注意	22	15.8	△ 6	△ 21.4	0	0.0	△ 5	△ 100.0
車両等	安全運転義務 安全不確認	6	4.3	0	0.0	0	0.0	△ 2	△ 100.0
車両等	安全運転義務 安全その他	0	0.0	△ 1	△ 100.0	5	3.6	0	0.0
車両等	通行区分	7	5.0	3	75.0	1	0.7	0	0.0
車両等	その他	3	2.2	△ 3	△ 50.0	0	0.0	△ 1	△ 100.0
車両等	違反なし	0	0.0	0	−	14	10.1	4	40.0
歩行者	計	8	5.8	△ 5	38.5	47	33.8	△ 1	△ 2.1
歩行者	信号無視	5	3.6	△ 4	△ 44.4	0	0.0	△ 1	△ 100.0
歩行者	通行区分	0	0.0	0	−	5	3.6	2	66.7
歩行者	横断 駐停車車両の直前	0	0.0	0	−	1	0.7	0	0.0
歩行者	横断 走行車両の直前	0	0.0	△ 1	△ 100.0	3	2.2	2	200.0
歩行者	横断不適	0	0.0	0	−	5	3.6	0	0.0
歩行者	路上遊戯	0	0.0	0	−	0	0.0	0	−
歩行者	飛出し	0	0.0	0	−	0	0.0	0	−
歩行者	その他	3	2.2	0	0.0	2	1.4	△ 1	△ 33.3
歩行者	違反なし	0	0.0	0	−	31	22.3	△ 3	△ 8.8
不明・対象外		0	0.0	0	−	33	23.7	9	37.5

4 道路種別・道路幅員・道路形状別 人身事故件数

道路種別	道路幅員＼道路形状	合計	交差点					交差点付近					単路					その他
			計	大交差点	中交差点	小交差点	環状交差点	計	大交差点付近	中交差点付近	小交差点付近	環状交差点付近	計	カーブ 屈 折	トンネル	橋	単 路 その他	
合計	計	24,506	11,278	1,673	6,333	3,271	1	4,343	1,408	2,485	450	0	7,684	177	28	111	7,368	1,201
	13m以上	4,876	1,861	1,506	225	130	0	1,349	1,208	121	20	0	1,666	10	11	27	1,618	0
	5.5m以上13m未満	14,639	6,939	160	5,801	977	1	2,618	190	2,270	158	0	5,077	118	16	75	4,868	5
	5.5m未満	3,799	2,478	7	307	2,164	0	376	10	94	272	0	941	49	1	9	882	4
	その他	1,192	0	0	0	0	0	0	0	0	0	0	0	0	0	0	0	1,192
旧1級国道	計	2,180	629	380	191	58	0	565	390	160	15	0	986	7	1	16	962	0
	13m以上	1,354	429	350	47	32	0	388	361	22	5	0	537	3	0	8	526	0
	5.5m以上13m未満	775	177	28	139	10	0	171	29	136	6	0	427	3	1	7	416	0
	5.5m未満	51	23	2	5	16	0	6	0	2	4	0	22	1	0	1	20	0
	その他	0	0	0	0	0	0	0	0	0	0	0	0	0	0	0	0	0
旧2級国道	計	1,999	698	291	335	72	0	515	218	276	21	0	785	16	1	15	753	1
	13m以上	718	302	261	30	11	0	201	184	15	2	0	215	1	0	4	210	0
	5.5m以上13m未満	1,198	356	30	300	26	0	302	34	257	11	0	539	13	1	10	515	1
	5.5m未満	83	40	0	5	35	0	12	0	4	8	0	31	2	0	1	28	0
	その他	0	0	0	0	0	0	0	0	0	0	0	0	0	0	0	0	0
主要地方道	計	4,308	1,753	549	944	260	0	1,033	406	585	42	0	1,520	22	1	34	1,463	2
	13m以上	1,412	620	505	75	40	0	409	357	45	7	0	383	0	0	4	379	0
	5.5m以上13m未満	2,654	1,007	42	846	119	0	596	48	524	24	0	1,049	19	1	29	1,000	2
	5.5m未満	242	126	2	23	101	0	28	1	16	11	0	88	3	0	1	84	0
	その他	0	0	0	0	0	0	0	0	0	0	0	0	0	0	0	0	0
一般県道	計	2,679	1,259	141	831	286	1	584	121	410	53	0	834	28	3	9	794	2
	13m以上	360	165	120	27	18	0	114	97	16	1	0	81	4	0	1	76	0
	5.5m以上13m未満	2,018	924	19	772	132	1	429	23	383	23	0	664	17	3	7	637	1
	5.5m未満	300	170	2	32	136	0	41	1	11	29	0	89	7	0	1	81	0
	その他	1	0	0	0	0	0	0	0	0	0	0	0	0	0	0	0	1
名古屋市道（主要地方道を除く）	計	4,096	2,338	199	1,385	754	0	734	204	424	106	0	1,021	20	0	3	998	3
	13m以上	517	233	183	29	21	0	182	165	13	4	0	102	1	0	0	101	0
	5.5m以上13m未満	2,635	1,464	16	1,270	178	0	457	37	387	33	0	714	14	0	3	697	0
	5.5m未満	942	641	0	86	555	0	95	2	24	69	0	205	5	0	0	200	1
	その他	2	0	0	0	0	0	0	0	0	0	0	0	0	0	0	0	2
その他市道	計	6,956	4,316	102	2,509	1,705	0	842	60	588	194	0	1,793	58	1	19	1,715	5
	13m以上	206	98	77	15	6	0	50	40	9	1	0	58	0	0	2	56	0
	5.5m以上13m未満	4,759	2,851	24	2,346	481	0	615	18	543	54	0	1,292	33	1	13	1,245	1
	5.5m未満	1,990	1,367	1	148	1,218	0	177	2	36	139	0	443	25	0	4	414	3
	その他	1	0	0	0	0	0	0	0	0	0	0	0	0	0	0	0	1
町村道	計	432	252	7	128	117	0	58	7	34	17	0	122	10	0	1	111	0
	13m以上	17	8	6	2	0	0	3	3	0	0	0	6	0	0	0	6	0
	5.5m以上13m未満	269	149	1	118	30	0	39	1	33	5	0	81	6	0	0	75	0
	5.5m未満	146	95	0	8	87	0	16	3	1	12	0	35	4	0	1	30	0
	その他	0	0	0	0	0	0	0	0	0	0	0	0	0	0	0	0	0
高速道路	計	367	0	0	0	0	0	0	0	0	0	0	358	3	14	6	335	9
	13m以上	200	0	0	0	0	0	0	0	0	0	0	200	1	9	2	188	0
	5.5m以上13m未満	150	0	0	0	0	0	0	0	0	0	0	150	2	4	4	140	0
	5.5m未満	8	0	0	0	0	0	0	0	0	0	0	8	0	1	0	7	0
	その他	9	0	0	0	0	0	0	0	0	0	0	0	0	0	0	0	9
自動車専用道	計	232	3	2	0	1	0	1	0	1	0	0	228	8	7	8	205	0
	13m以上	85	3	2	0	1	0	1	0	1	0	0	81	0	2	6	73	0
	5.5m以上13m未満	139	0	0	0	0	0	0	0	0	0	0	139	8	5	2	124	0
	5.5m未満	8	0	0	0	0	0	0	0	0	0	0	8	0	0	0	8	0
	その他	0	0	0	0	0	0	0	0	0	0	0	0	0	0	0	0	0
その他	計	1,257	30	2	10	18	0	11	2	7	2	0	37	5	0	0	32	1,179
	13m以上	7	3	2	0	1	0	1	1	0	0	0	3	0	0	0	3	0
	5.5m以上13m未満	42	11	0	10	1	0	9	0	7	2	0	22	3	0	0	19	0
	5.5m未満	29	16	0	0	16	0	1	1	0	0	0	12	2	0	0	10	0
	その他	1,179	0	0	0	0	0	0	0	0	0	0	0	0	0	0	0	1,179

5 時間・年齢別 死者・負傷者数

時間	年齢	合計	こども				若者			一般									高齢者			
			計	5歳以下	6歳～12歳	13歳～15歳	計	16歳～19歳	20歳～24歳	計	25歳～29歳	30歳～34歳	35歳～39歳	40歳～44歳	45歳～49歳	50歳～54歳	55歳～59歳	60歳～64歳	計	65歳～69歳	70歳～79歳	80歳以上
計	計	28,963	1,889	246	906	737	4,269	1,787	2,482	18,882	2,647	2,354	2,412	2,471	2,493	2,740	2,234	1,531	3,923	1,017	1,805	1,101
	死者数	141	3	2	1	0	7	4	3	54	8	4	5	9	5	10	9	4	77	9	32	36
	負傷者数	28,822	1,886	244	905	737	4,262	1,783	2,479	18,828	2,639	2,350	2,407	2,462	2,488	2,730	2,225	1,527	3,846	1,008	1,773	1,065
0時	死者数	3	0	0	0	0	1	1	0	1	0	0	0	1	0	0	0	0	1	0	1	0
	負傷者数	237	6	3	2	1	70	24	46	149	30	14	20	24	18	12	20	11	12	6	5	1
1時	死者数	3	0	0	0	0	0	0	0	3	2	0	1	0	0	0	0	0	0	0	0	0
	負傷者数	196	3	0	2	1	53	12	41	129	16	20	16	12	19	19	16	11	11	2	7	2
2時	死者数	5	1	1	0	0	0	0	0	3	1	1	0	0	0	0	1	0	1	0	1	0
	負傷者数	157	2	1	0	1	49	12	37	96	18	13	7	17	15	13	11	2	10	6	3	1
3時	死者数	6	0	0	0	0	0	0	0	3	0	1	0	0	1	0	0	1	3	1	2	0
	負傷者数	120	2	0	1	1	27	13	14	79	18	6	10	6	12	12	6	9	12	1	10	1
4時	死者数	3	0	0	0	0	0	0	0	2	0	0	1	1	0	0	0	0	1	0	1	0
	負傷者数	160	1	0	1	0	23	3	20	113	15	14	10	11	13	17	20	13	23	2	16	5
5時	死者数	15	0	0	0	0	1	0	1	5	0	0	0	2	0	2	1	0	9	0	4	5
	負傷者数	371	4	1	1	2	36	10	26	274	48	23	27	31	41	39	39	26	57	16	31	10
6時	死者数	6	0	0	0	0	0	0	0	4	1	0	0	1	0	2	0	0	2	0	2	0
	負傷者数	829	8	0	1	7	91	33	58	626	83	72	81	77	77	100	94	42	104	34	49	21
7時	死者数	4	0	0	0	0	0	0	0	3	0	0	1	0	1	1	0	0	1	0	0	1
	負傷者数	2,204	157	3	46	108	362	186	176	1,519	235	175	221	212	218	194	174	90	166	58	69	39
8時	死者数	4	0	0	0	0	0	0	0	3	0	1	1	0	0	0	1	0	1	0	0	1
	負傷者数	2,529	150	23	26	101	515	327	188	1,610	234	213	199	208	210	238	184	124	254	72	112	70
9時	死者数	8	0	0	0	0	1	0	1	1	0	0	0	0	0	0	1	0	6	1	2	3
	負傷者数	1,633	66	21	26	19	184	53	131	1,066	145	140	123	139	155	149	123	92	317	70	135	112
10時	死者数	5	0	0	0	0	0	0	0	1	0	0	0	1	0	0	0	0	4	1	2	1
	負傷者数	1,613	48	13	23	12	161	59	102	996	88	141	137	130	129	155	117	99	408	81	179	148
11時	死者数	11	0	0	0	0	0	0	0	2	0	0	0	1	0	0	1	0	9	3	4	2
	負傷者数	1,623	74	20	36	18	152	60	92	1,041	117	127	138	122	132	145	140	120	356	69	178	109
12時	死者数	1	0	0	0	0	0	0	0	0	0	0	0	0	0	0	0	0	1	1	0	0
	負傷者数	1,602	71	9	31	31	201	81	120	1,034	136	114	127	161	131	170	115	80	296	72	143	81
13時	死者数	6	0	0	0	0	1	1	0	2	0	0	1	0	0	0	1	0	3	0	0	3
	負傷者数	1,494	72	11	33	28	180	68	112	968	128	132	114	97	130	145	122	100	274	79	133	62
14時	死者数	8	0	0	0	0	0	0	0	1	0	0	0	0	0	1	0	0	7	0	2	5
	負傷者数	1,613	114	23	69	22	184	58	126	1,037	110	133	143	150	116	163	128	94	278	81	126	71
15時	死者数	5	0	0	0	0	1	1	0	2	0	1	0	1	0	0	0	0	2	0	2	0
	負傷者数	1,794	196	20	134	42	199	91	108	1,110	149	125	143	149	156	158	136	94	289	84	124	81
16時	死者数	8	0	0	0	0	0	0	0	2	0	0	0	1	0	0	1	0	6	0	2	4
	負傷者数	1,969	289	30	170	89	260	116	144	1,177	148	167	164	153	170	176	115	84	243	65	106	72
17時	死者数	6	0	0	0	0	0	0	0	5	0	0	0	0	1	1	1	2	1	0	0	1
	負傷者数	2,719	242	27	141	74	396	165	231	1,782	228	222	214	245	230	261	228	154	299	79	133	87
18時	死者数	10	1	1	0	0	1	0	1	1	0	0	0	0	0	0	1	0	7	0	4	3
	負傷者数	2,256	192	21	91	80	355	145	210	1,507	252	173	186	179	194	242	162	119	202	60	94	48
19時	死者数	4	0	0	0	0	0	0	0	0	0	0	0	0	0	0	0	0	4	0	2	2
	負傷者数	1,445	86	6	30	50	261	93	168	996	168	120	133	133	128	138	99	77	102	26	51	25
20時	死者数	4	0	0	0	0	1	1	0	3	1	0	0	0	1	1	0	0	0	0	0	0
	負傷者数	885	40	5	16	19	164	52	112	619	107	81	86	83	78	74	74	36	62	20	34	8
21時	死者数	11	1	0	1	0	0	0	0	5	3	0	0	0	1	1	0	0	5	1	0	4
	負傷者数	637	42	3	18	21	147	56	91	409	78	52	51	55	58	54	39	22	39	15	19	5
22時	死者数	2	0	0	0	0	0	0	0	1	0	0	0	0	0	1	0	0	1	1	0	0
	負傷者数	462	16	3	5	8	117	44	73	311	54	46	35	43	37	39	40	17	18	5	8	5
23時	死者数	3	0	0	0	0	0	0	0	1	0	0	0	0	0	0	0	1	2	0	1	1
	負傷者数	274	5	1	2	2	75	22	53	180	34	27	22	25	21	17	23	11	14	5	8	1

6 時間・曜日別 死亡・負傷事故件数

時間		曜日	合計	日曜日	月曜日	火曜日	水曜日	木曜日	金曜日	土曜日
死亡事故件数	合計		139	13	20	24	10	22	29	21
	朝	計	14	1	2	0	3	3	3	2
		6時	6	0	2	0	2	1	1	0
		7時	4	1	0	0	0	0	2	1
		8時	4	0	0	0	1	2	0	1
	昼前	計	24	2	5	8	1	2	5	1
		9時	8	0	1	4	1	1	0	1
		10時	5	0	2	0	0	1	2	0
		11時	11	2	2	4	0	0	3	0
	昼過ぎ	計	20	3	3	2	2	1	3	6
		12時	1	0	0	0	0	0	1	0
		13時	6	1	2	0	0	0	1	2
		14時	8	2	1	1	2	0	1	1
		15時	5	0	0	1	0	1	0	3
	夕方	計	14	0	1	5	1	0	2	5
		16時	8	0	1	2	1	0	2	2
		17時	6	0	0	3	0	0	0	3
	前夜	計	28	4	1	5	1	7	7	3
		18時	10	3	0	0	0	3	4	0
		19時	4	1	0	0	0	1	2	0
		20時	3	0	0	1	0	1	1	0
		21時	11	0	1	4	1	2	0	3
	中夜	計	5	1	2	1	0	1	0	0
		22時	2	0	1	0	0	1	0	0
		23時	3	1	1	1	0	0	0	0
	深夜	計	16	1	4	0	0	4	4	3
		0時	3	0	1	0	0	1	1	0
		1時	3	1	2	0	0	0	0	0
		2時	4	0	0	0	0	1	1	2
		3時	6	0	1	0	0	2	2	1
	早朝	計	18	1	2	3	2	4	5	1
		4時	3	0	0	2	1	0	0	0
		5時	15	1	2	1	1	4	5	1
負傷事故件数	合計		24,367	2,365	3,677	3,729	3,696	3,772	4,060	3,068
	朝	計	4,947	227	801	917	914	845	866	377
		6時	750	34	113	125	143	123	134	78
		7時	1,971	79	348	400	369	340	319	116
		8時	2,226	114	340	392	402	382	413	183
	昼前	計	4,149	482	631	593	527	607	639	670
		9時	1,408	138	223	216	192	225	229	185
		10時	1,385	168	204	209	167	206	196	235
		11時	1,356	176	204	168	168	176	214	250
	昼過ぎ	計	5,301	691	769	714	712	733	815	867
		12時	1,326	156	175	200	156	189	212	238
		13時	1,198	154	180	159	163	143	185	214
		14時	1,287	185	195	157	168	188	185	209
		15時	1,490	196	219	198	225	213	233	206
	夕方	計	3,914	325	635	610	619	615	676	434
		16時	1,631	157	251	240	243	239	282	219
		17時	2,283	168	384	370	376	376	394	215
	前夜	計	4,442	404	649	710	684	721	815	459
		18時	1,932	141	251	337	302	347	373	181
		19時	1,258	107	210	195	201	210	219	116
		20時	737	91	110	109	105	108	119	95
		21時	515	65	78	69	76	56	104	67
	中夜	計	595	76	65	58	95	97	114	90
		22時	377	48	38	36	67	64	63	61
		23時	218	28	27	22	28	33	51	29
	深夜	計	566	111	73	71	68	75	72	96
		0時	190	39	23	24	22	25	26	31
		1時	143	30	18	16	21	18	17	23
		2時	130	21	17	18	17	18	14	25
		3時	103	21	15	13	8	14	15	17
	早朝	計	453	49	54	56	77	79	63	75
		4時	138	22	14	17	21	23	17	24
		5時	315	27	40	39	56	56	46	51

7 昼夜・道路形状・信号機の有無別 人身事故件数

昼夜・道路形状 ＼ 信号機有無			合計	信号機あり						信号機なし
				点灯中				消灯中	故障中	
				計	3灯式	他点灯	点滅			
昼間	合計		**17,764**	**4,432**	**4,171**	**195**	**66**	**3**	**0**	**13,329**
昼間	交差点内	小　計	**8,100**	2,467	2,301	101	65	1	0	5,632
昼間	交差点内	大交差点	**978**	868	825	43	0	0	0	110
昼間	交差点内	中交差点	**4,465**	1,457	1,374	50	33	1	0	3,007
昼間	交差点内	小交差点	**2,657**	142	102	8	32	0	0	2,515
昼間	交差点付近	小　計	**3,089**	1,777	1,686	90	1	1	0	1,311
昼間	交差点付近	大交差点付近	**932**	719	670	49	0	0	0	213
昼間	交差点付近	中交差点付近	**1,810**	990	949	41	0	1	0	819
昼間	交差点付近	小交差点付近	**347**	68	67	0	1	0	0	279
昼間	単路	小　計	**5,649**	188	184	4	0	1	0	5,460
昼間	単路	単路その他	**5,512**	184	180	4	0	1	0	5,327
昼間	単路	カーブ・屈折	**137**	4	4	0	0	0	0	133
昼間	その他		**926**	0	0	0	0	0	0	926
夜間	合計		**6,742**	**2,427**	**2,278**	**134**	**15**	**0**	**1**	**4,314**
夜間	交差点内	小　計	**3,178**	1,583	1,491	78	14	0	0	1,595
夜間	交差点内	大交差点	**695**	641	602	39	0	0	0	54
夜間	交差点内	中交差点	**1,869**	886	842	36	8	0	0	983
夜間	交差点内	小交差点	**614**	56	47	3	6	0	0	558
夜間	交差点付近	小　計	**1,254**	775	720	54	1	0	1	478
夜間	交差点付近	大交差点付近	**476**	386	353	33	0	0	1	89
夜間	交差点付近	中交差点付近	**675**	362	340	21	1	0	0	313
夜間	交差点付近	小交差点付近	**103**	27	27	0	0	0	0	76
夜間	単路	小　計	**2,035**	69	67	2	0	0	0	1,966
夜間	単路	単路その他	**1,995**	69	67	2	0	0	0	1,926
夜間	単路	カーブ・屈折	**40**	0	0	0	0	0	0	40
夜間	その他		**275**	0	0	0	0	0	0	275

8 事故類型別

(1) 道路種別・道路幅員別　人身事故件数

事故類型＼道路種別	合計					旧1級国道					旧2級国道					主要地方道				
	計	13m以上	5.5m以上13m未満	5.5m未満	その他	計	13m以上	5.5m以上13m未満	5.5m未満	その他	計	13m以上	5.5m以上13m未満	5.5m未満	その他	計	13m以上	5.5m以上13m未満	5.5m未満	その他
合計	**24,506**	**4,876**	**14,639**	**3,799**	**1,192**	**2,180**	**1,354**	**775**	**51**		**1,999**	**718**	**1,198**	**83**		**4,308**	**1,412**	**2,654**	**242**	
人対車両 計	**2,562**	309	1,429	429	395	74	46	24	4		123	54	65	4		330	120	194	16	
人対車両 対面通行中	**182**	11	90	60	21	3	1	1	1		6	3	2	1		12	2	8	2	
人対車両 背面通行中	**198**	9	100	54	35	4	3	1			2	1	1			7	2	4	1	
人対車両 横断中 小計	**1,490**	249	1,039	202		58	38	17	3		103	45	55	3		265	100	155	10	
人対車両 横断中 横断歩道	**1,002**	229	699	74		52	35	15	2		80	42	38			221	94	119	8	
人対車両 横断中 同上付近	**33**	3	23	7							1		1			4	2	2		
人対車両 横断中 歩道橋付近	**4**	1	3			1	1									1		1		
人対車両 横断中 その他	**451**	16	314	121		5	2	2	1		22	3	16	3		39	4	33	2	
人対車両 路上遊戯中	**9**		2	7																
人対車両 路上作業中	**36**	3	24	8	1						1		1			4	1	3		
人対車両 路上停止中	**44**	8	18	9	9	1	1				3	1	2			7	3	4		
人対車両 路上横臥	**16**	3	8	3	2						1	1				2		2		
人対車両 その他	**587**	26	148	86	327	8	3	5			7	3	4			33	12	18	3	
車両相互 計	**21,491**	4,491	12,973	3,277	750	2,078	1,293	739	46		1,842	657	1,106	79		3,925	1,277	2,427	221	
車両相互 正面衝突	**298**	19	223	53	3	16	6	10			31		30	1		49	6	41	2	
車両相互 進行中追突	**569**	213	334	21	1	132	84	48			60	18	40	2		106	38	61	7	
車両相互 その他追突	**7,611**	2,236	4,830	512	33	1,207	724	458	25		1,010	355	625	30		1,851	600	1,168	83	
車両相互 出合頭	**7,174**	576	4,504	2,094		202	111	76	15		279	78	166	35		786	185	513	88	
車両相互 追越追抜時	**567**	211	315	40	1	100	68	30	2		46	19	26	1		159	70	87	2	
車両相互 すれ違い時	**186**	8	110	62	6	3	1	2			13	3	9	1		23	1	21	1	
車両相互 左折時	**1,200**	363	754	83		126	86	38	2		114	42	70	2		348	151	184	13	
車両相互 右折時	**1,764**	502	1,104	158		165	123	41	1		194	108	83	3		397	144	237	16	
車両相互 その他	**2,122**	363	799	254	706	127	90	36	1		95	34	57	4		206	82	115	9	
車両単独 計	**448**	76	234	91	47	28	15	12	1		34	7	27			51	15	31	5	
車両単独 工作物衝突 電柱	**30**	1	20	9		1		1			2	1	1			3		2	1	
車両単独 工作物衝突 標識	**6**	1	5			1	1				2		2			1		1		
車両単独 工作物衝突 分離帯・安全島	**23**	14	9			6	5	1			2		2			6	3	3		
車両単独 工作物衝突 防護柵等	**60**	13	40	5	2	10	2	8			6		6			4	1	3		
車両単独 工作物衝突 家屋・塀	**24**	2	10	9	3						1		1			4		3	1	
車両単独 工作物衝突 橋梁・脚	**3**		2	1																
車両単独 工作物衝突 その他工作物	**50**	11	27	6	6	5	3	1	1		6	2	4			6	2	4		
車両単独 駐車車両（運転者不在）	**31**	4	8	2	17											3	1	2		
車両単独 路外逸脱 転落	**10**			6	4															
車両単独 路外逸脱 その他	**2**		1	1																
車両単独 転倒	**133**	12	74	43	4	2	1	1			13	3	10			16	5	8	3	
車両単独 その他	**76**	18	38	9	11	3	3				2	1	1			8	3	5		
踏切	**5**		3	2												2		2		

事故類型＼道路種別	一般県道					名古屋市道（主要地方道を除く）					その他市道					町村道				
	計	13m以上	5.5m以上13m未満	5.5m未満	その他	計	13m以上	5.5m以上13m未満	5.5m未満	その他	計	13m以上	5.5m以上13m未満	5.5m未満	その他	計	13m以上	5.5m以上13m未満	5.5m未満	その他
合計	**2,679**	**360**	**2,018**	**300**	**1**	**4,096**	**517**	**2,635**	**942**	**2**	**6,956**	**206**	**4,759**	**1,990**	**1**	**432**	**17**	**269**	**146**	
人対車両 計	202	22	160	20		630	39	428	161	2	761	23	532	205	1	43	3	23	17	
人対車両 対面通行中	5	1	3	1		58	3	33	22		67	1	38	28		8		4	4	
人対車両 背面通行中	23	2	14	7		36	1	25	10		80		48	32		11		7	4	
人対車両 横断中 小計	154	16	128	10		403	29	291	83		484	18	382	84		21	3	10	8	
人対車両 横断中 横断歩道	113	12	96	5		248	26	187	35		277	18	240	19		11	2	4	5	
人対車両 横断中 同上付近	3	1	2			9		8	1		16		10	6						
人対車両 横断中 歩道橋付近	1		1			1		1												
人対車両 横断中 その他	37	3	29	5		145	3	95	47		191		132	59		10	1	6	3	
人対車両 路上遊戯中						6		1	5		3		1	2						
人対車両 路上作業中	2	1	1			13		10	3		13		9	4		1			1	
人対車両 路上停止中	2		2			12	1	8	3		9	1	2	6						
人対車両 路上横臥	1		1			5	1	2	2		5	1	3	1						
人対車両 その他	15	2	11	2		97	4	58	33	2	100	2	49	48	1	2		2		
車両相互 計	2,437	330	1,829	277	1	3,384	467	2,155	762		6,070	180	4,165	1,725		383	14	241	128	
車両相互 正面衝突	40	2	29	9		30	4	22	4		118	1	82	35		9		7	2	
車両相互 進行中追突	49	8	40	1		46	3	40	3		62	2	53	7		3		3		
車両相互 その他追突	995	137	769	89		756	180	502	74		1,317	80	1,064	173		86	8	57	21	
車両相互 出合頭	777	81	566	130		1,589	80	982	527		3,300	34	2,062	1,204		209	2	126	81	
車両相互 追越追抜時	66	20	41	5		92	25	56	11		89	4	67	18		1		1		
車両相互 すれ違い時	19	1	15	3		28	2	18	8		83		39	44		10		6	4	
車両相互 左折時	137	20	109	8		187	45	124	18		273	18	216	39		14	1	12	1	
車両相互 右折時	248	40	186	22		281	54	191	36		447	29	344	74		24	2	18	4	
車両相互 その他	106	21	74	10	1	375	74	220	81		381	12	238	131		27	1	11	15	
車両単独 計	40	8	29	3		81	11	52	18		123	3	61	59		6		5	1	
車両単独 工作物衝突 電柱	5		4	1		7		4	3		12		8	4						
車両単独 工作物衝突 標識	1		1			1		1												
車両単独 工作物衝突 分離帯・安全島						3	2	1												
車両単独 工作物衝突 防護柵等	5		4	1		5	2	3			19	3	12	4						
車両単独 工作物衝突 家屋・塀	1	1				1	1				14		6	8						
車両単独 工作物衝突 橋梁・脚	2		2			1			1											
車両単独 工作物衝突 その他工作物	5	2	3			7		6	1		6		3	3		2		2		
車両単独 駐車車両（運転者不在）	1		1			4	1	3			3		1	2						
車両単独 路外逸脱 転落											6			6						
車両単独 路外逸脱 その他											1			1		1		1		
車両単独 転倒	10	2	8			27	1	18	8		53		25	28		3		2	1	
車両単独 その他	10	3	6	1		25	4	16	5		9		6	3						
踏切						1			1		2		1	1						

事故類型＼道路種別	高速道路					その他				
	計	13m以上	5.5m以上13m未満	5.5m未満	その他	計	13m以上	5.5m以上13m未満	5.5m未満	その他
合計	**367**	**200**	**150**	**8**	**9**	**1,489**	**92**	**181**	**37**	**1,179**
人対車両 計	1	1				398	1	3	2	392
人対車両 対面通行中						23		1	1	21
人対車両 背面通行中						35				35
人対車両 横断中 小計						2		1	1	
人対車両 横断中 横断歩道										
人対車両 横断中 同上付近										
人対車両 横断中 歩道橋付近										
人対車両 横断中 その他						2		1	1	
人対車両 路上遊戯中										
人対車両 路上作業中	1	1				1				1
人対車両 路上停止中						10	1			9
人対車両 路上横臥						2				2
人対車両 その他						325		1		324
車両相互 計	343	186	143	8	6	1,029	87	168	31	743
車両相互 正面衝突						5		2		3
車両相互 進行中追突	80	47	32	1		31	13	17		1
車両相互 その他追突	192	101	84	7		197	51	103	10	33
車両相互 出合頭						32	5	13	14	
車両相互 追越追抜時	8	4	4			6	1	3	1	1
車両相互 すれ違い時						7			1	6
車両相互 左折時						1		1		
車両相互 右折時						8	2	4	2	
車両相互 その他	63	34	23		6	742	15	25	3	699
車両単独 計	23	13	7		3	62	4	10	4	44
車両単独 工作物衝突 電柱										
車両単独 工作物衝突 標識										
車両単独 工作物衝突 分離帯・安全島	4	3	1			2	1	1		
車両単独 工作物衝突 防護柵等	6	4	2			5	1	2		2
車両単独 工作物衝突 家屋・塀	1				1	2				2
車両単独 工作物衝突 橋梁・脚										
車両単独 工作物衝突 その他工作物	4	1	2		1	9	1	2	1	5
車両単独 駐車車両（運転者不在）	2	2				18		1		17
車両単独 路外逸脱 転落						4				4
車両単独 路外逸脱 その他										
車両単独 転倒	1		1			8		1	3	4
車両単独 その他	5	3	1		1	14	1	3		10
踏切										

(2) 道路形状別　人身事故件数

事故類型 ＼ 道路形状			合計	交差点 計	交差点 小交差点 小計	交差点 小交差点 小	交差点 小交差点 中	交差点 小交差点 大	交差点 中交差点 小計	交差点 中交差点 小	交差点 中交差点 中	交差点 中交差点 大	交差点 大交差点 小計	交差点 大交差点 小	交差点 大交差点 中	交差点 大交差点 大	交差点 環状交差点	交差点付近 計	交差点付近 交差点付近 小計	交差点付近 交差点付近 小	交差点付近 交差点付近 中	交差点付近 交差点付近 大	交差点付近 環状交差点付近	単路 計	単路 カーブ屈折	単路 単路直線	単路 トンネル橋	他の他
合計			24,506	11,278	3,271	1,597	1,489	185	6,333	635	5,314	384	1,673	95	609	969	1	4,343	4,343	450	2,485	1,408	0	7,684	177	7,368	139	1,201
人対車両	計		2,562	1,346	249	131	97	21	915	150	691	74	182	8	68	106	0	232	232	70	138	24	0	588	16	570	2	396
人対車両	対面通行中		182	19	10	8	2	0	9	4	5	0	0	0	0	0	0	35	35	17	15	3	0	106	2	104	0	22
人対車両	背面通行中		198	6	4	4	0	0	2	1	1	0	0	0	0	0	0	24	24	8	14	2	0	133	4	127	2	35
人対車両	横断	小計	1,490	1,262	214	101	93	20	870	140	658	72	178	7	68	103	0	94	94	20	70	4	0	134	4	130	0	0
人対車両	横断	横断歩道	1,002	956	109	40	54	15	675	75	531	69	172	6	65	101	0	21	21	4	17	0	0	25	0	25	0	0
人対車両	横断	同上付近	33	21	4	3	0	1	16	8	8	0	1	0	1	0	0	12	12	2	9	1	0	0	0	0	0	0
人対車両	横断	歩道橋付近	4	2	0	0	0	0	1	0	1	0	1	0	0	1	0	1	1	0	1	0	0	1	0	1	0	0
人対車両	横断	その他	451	283	101	58	39	4	178	57	118	3	4	1	2	1	0	60	60	14	43	3	0	108	4	104	0	0
人対車両	路上遊戯中		9	4	1	1	0	0	3	0	3	0	0	0	0	0	0	3	3	3	0	0	0	2	0	2	0	0
人対車両	路上作業中		36	4	1	1	0	0	3	1	2	0	0	0	0	0	0	8	8	1	6	1	0	23	1	22	0	1
人対車両	路上停止中		44	5	2	2	0	0	3	0	3	0	0	0	0	0	0	18	18	5	8	5	0	12	0	12	0	9
人対車両	路上横臥		16	2	0	0	0	0	2	2	0	0	0	0	0	0	0	5	5	0	3	2	0	7	1	6	0	2
人対車両	その他		587	44	17	14	2	1	23	2	19	2	4	1	0	3	0	45	45	16	22	7	0	171	4	167	0	327
車両相互	計		21,491	9,858	3,004	1,454	1,386	164	5,383	476	4,599	308	1,470	86	532	852	1	4,011	4,011	360	2,292	1,359	0	6,870	135	6,605	130	752
車両相互	正面衝突		298	18	2	1	1	0	11	0	11	0	5	0	2	3	0	60	60	12	39	9	0	217	48	164	5	3
車両相互	進行中追突		569	55	3	1	2	0	29	2	27	0	23	3	7	13	0	96	96	6	57	33	0	417	5	399	13	1
車両相互	その他追突		7,611	599	51	36	10	5	341	25	306	10	207	4	56	147	0	2,978	2,978	189	1,715	1,074	0	3,999	24	3,877	98	35
車両相互	出合頭		7,174	6,236	2,676	1,259	1,271	146	3,264	285	2,775	204	295	40	150	105	1	183	183	37	115	31	0	755	7	748	0	0
車両相互	追越追抜時		567	66	5	3	2	0	35	5	29	1	26	1	7	18	0	170	170	18	79	73	0	330	12	312	6	1
車両相互	すれ違い時		186	31	11	7	4	0	17	1	16	0	3	0	0	3	0	34	34	12	17	5	0	115	17	97	1	6
車両相互	左折時		1,200	981	72	38	30	4	581	55	481	45	328	22	109	197	0	51	51	9	25	17	0	168	0	168	0	0
車両相互	右折時		1,764	1,549	118	70	44	4	931	83	810	38	500	14	176	310	0	62	62	7	48	7	0	153	3	149	1	0
車両相互	その他		2,122	323	66	39	22	5	174	20	144	10	83	2	25	56	0	377	377	70	197	110	0	716	19	691	6	706
車両単独	計		449	74	18	12	6	0	35	9	24	2	21	1	9	11	0	100	100	20	55	25	0	226	26	193	7	48
車両単独	工作物衝突	電柱	30	6	2	2	0	0	3	1	2	0	1	0	1	0	0	7	7	1	5	1	0	17	3	14	0	0
車両単独	工作物衝突	標識	6	0	0	0	0	0	0	0	0	0	0	0	0	0	0	4	4	0	4	0	0	2	0	2	0	0
車両単独	工作物衝突	分離帯・安全島	23	10	0	0	0	0	3	1	1	1	7	0	1	6	0	6	6	1	3	2	0	7	1	6	0	0
車両単独	工作物衝突	防護柵等	60	11	5	1	4	0	5	2	3	0	1	1	0	0	0	11	11	1	6	4	0	36	6	27	3	2
車両単独	工作物衝突	家屋・塀	24	3	1	0	1	0	2	1	1	0	0	0	0	0	0	5	5	0	4	1	0	13	3	10	0	3
車両単独	工作物衝突	橋梁・脚	3	2	1	1	0	0	1	1	0	0	0	0	0	0	0	0	0	0	0	0	0	1	1	0	0	0
車両単独	工作物衝突	その他工作物	50	6	0	0	0	0	3	1	2	0	3	0	3	0	0	13	13	3	6	4	0	25	2	23	0	6
車両単独	駐車車両(運転者不在)		31	0	0	0	0	0	0	0	0	0	0	0	0	0	0	5	5	1	2	2	0	9	0	9	0	17
車両単独	路外逸脱	転落	10	2	2	2	0	0	0	0	0	0	0	0	0	0	0	1	1	1	0	0	0	3	0	3	0	4
車両単独	路外逸脱	その他	2	0	0	0	0	0	0	0	0	0	0	0	0	0	0	0	0	0	0	0	0	2	0	2	0	0
車両単独	転倒		133	22	7	6	1	0	10	2	8	0	5	0	3	2	0	29	29	10	15	4	0	77	8	66	3	5
車両単独	その他		76	12	0	0	0	0	8	0	7	1	4	0	1	3	0	19	19	2	10	7	0	34	2	31	1	11
踏切			5	0	0	0	0	0	0	0	0	0	0	0	0	0	0	0	0	0	0	0	0	0	0	0	0	5

(3) 時間別　人身事故件数

事故類型＼時間		合計	朝				昼前				昼過ぎ					夕方			前夜					中夜			深夜					早朝		
			計	6時	7時	8時	計	9時	10時	11時	計	12時	13時	14時	15時	計	16時	17時	計	18時	19時	20時	21時	計	22時	23時	計	0時	1時	2時	3時	計	4時	5時
合計		24,506	4,961	756	1,975	2,230	4,173	1,416	1,390	1,367	5,321	1,327	1,204	1,295	1,495	3,928	1,639	2,289	4,470	1,942	1,262	740	526	600	379	221	582	193	146	134	109	471	141	330
人対車両	計	2,562	344	73	136	135	413	135	140	138	435	92	79	112	152	396	141	255	717	286	204	135	92	104	65	39	78	28	23	12	15	75	17	58
	対面通行中	182	25	1	14	10	25	7	7	11	24	6	2	8	8	22	4	18	70	27	21	18	4	9	6	3	3	1		1	1	4		4
	背面通行中	198	36	4	16	16	25	5	8	12	31	9	3	9	10	40	19	21	45	12	12	9	12	9	4	5	4	1		1	2	8	2	6
	横断中 小計	1,490	219	56	81	82	195	72	64	59	203	35	32	56	80	257	86	171	464	191	137	79	57	63	43	20	42	13	14	9	6	47	9	38
	横断中 横断歩道	1,002	141	39	52	50	138	48	45	45	132	21	21	41	49	153	54	99	323	121	98	59	45	53	37	16	29	10	8	6	5	33	6	27
	横断中 同上付近	33	5	1	2	2	2	1		1	7	3	1	1	2	5	4	1	11	5	4	1	1	2	2		1		1					
	横断中 歩道橋付近	4																	3	2	1						1		1					
	横断中 その他	451	73	16	27	30	55	23	19	13	64	11	10	14	29	99	28	71	127	63	34	19	11	8	4	4	11	3	4	3	1	14	3	11
	路上遊戯中	9	1	1							2				2	4	1	3	1	1				1	1									
	路上作業中	36	1			1	16	4	7	5	11	2	1	4	4	2	1	1	4	2	2						1	1				1		1
	路上停止中	44	2	1	1		11	2	5	4	9	3	2		4	3	1	2	13	4	3	3	3	2	2		2		2			2	1	1
	路上横臥	16																	4		1	2	1	2	1	1	6	4	1		1	4	3	1
	その他	587	60	10	24	26	141	45	49	47	155	37	39	35	44	68	29	39	116	49	28	24	15	18	8	10	20	8	6	1	5	9	2	7
車両相互	計	21,491	4,550	669	1,817	2,064	3,681	1,254	1,226	1,201	4,800	1,216	1,099	1,166	1,319	3,490	1,478	2,012	3,675	1,634	1,037	588	416	465	297	168	458	147	114	113	84	372	112	260
	正面衝突	298	77	14	31	32	41	18	16	7	80	18	16	29	17	38	18	20	38	14	8	7	9	4	4		12	2	2	5	3	8	2	6
	進行中追突	569	108	31	40	37	82	26	24	32	126	27	33	31	35	78	30	48	103	51	24	14	14	17	9	8	30	5	7	9	9	25	8	17
	その他追突	7,611	1,560	267	651	642	1,263	438	418	407	1,732	407	400	430	495	1,282	526	756	1,331	638	369	195	129	173	113	60	160	52	41	40	27	110	36	74
	出合頭	7,174	1,729	216	686	827	1,249	439	397	413	1,617	429	358	367	463	1,175	538	637	1,061	496	298	164	103	102	51	51	135	44	32	29	30	106	24	82
	追越追抜時	567	124	13	51	60	111	32	48	31	120	28	31	33	28	75	32	43	92	32	26	20	14	18	12	6	11	6	2	1	2	16	8	8
	すれ違い時	186	45	9	10	26	28	8	7	13	37	8	9	8	12	30	10	20	31	15	10	3	3	5	5		4	1		2	1	6	3	3
	左折時	1,200	285	20	113	152	180	50	66	64	224	53	51	51	69	213	82	131	250	104	68	48	30	25	21	4	8	4	3	1		15	4	11
	右折時	1,764	343	57	133	153	277	100	94	83	299	93	76	60	70	251	83	168	433	147	144	78	64	73	49	24	39	12	14	9	4	49	13	36
	その他	2,122	279	42	102	135	450	143	156	151	565	153	125	157	130	348	159	189	336	137	90	59	50	48	33	15	59	21	13	17	8	37	14	23
車両単独	計	448	65	14	22	29	78	27	24	27	86	19	26	17	24	42	20	22	77	21	21	17	18	30	17	13	46	18	9	9	10	24	12	12
	工作物衝突 電柱	30	5	1	2	2	4	1	1	2	5		3	2		2		2	3	1	1		1	4	2	2	5	1	1	1	2	2	1	1
	工作物衝突 標識	6					1		1							1	1							1		1	2	2				1		1
	工作物衝突 分離帯・安全島	23	2	1	1		3	1	1	1	3		2	1		1	1		6	1	2	1	2	3	1	2	5	2	1	1	1			
	工作物衝突 防護柵等	60	10	5	3	2	11	5	3	3	9	1	2	3	3	6	4	2	6	1	3		2	1	1		10	2	4	2	2	7	4	3
	工作物衝突 家屋・塀	24	3			3	5		4	1	6	3	1		2	1		1	3	1	1		1	3	1	2	2	1			1	1	1	
	工作物衝突 橋梁・脚	3					1			1	1		1						1				1											
	工作物衝突 その他工作物	50	8	2	2	4	7	1	1	5	4	1	2	1		7	5	2	10	4	3	1	2	5	4	1	6	2	1	3		3	2	1
	駐車車両(運転者不在)	31	2		1	1	7	1	3	3	11	2	2	1	6	2	2		7	1	1	3	2				1	1				1	1	
	路外逸脱 転落	10					2			2	2			1	1	1		1	3	1		2					1				1	1		1
	路外逸脱 その他	2									1		1						1			1												
	転倒	133	27	2	9	16	18	13	3	2	32	10	10	6	6	15	5	10	21	5	5	7	4	8	4	4	9	5	1	2	1	3		3
	その他	76	8	3	4	1	19	5	7	7	12	2	2	2	6	6	2	4	16	6	5	2	3	5	4	1	5	2	1		2	5	3	2
踏切		5	2			2	1			1									1	1				1		1								

(4) 昼夜・天候・当事者別 人身事故件数 （昼間）

事故類型 ＼ 当事者・天候		計						自動車						二輪車						自転車						歩行者						その他					
		計	晴	曇	雨	霧	雪	計	晴	曇	雨	霧	雪	計	晴	曇	雨	霧	雪	計	晴	曇	雨	霧	雪	計	晴	曇	雨	霧	雪	計	晴	曇	雨	霧	雪
合計		17,764	13,678	2,155	1,896	7	28	15,980	12,254	1,953	1,740	6	27	369	296	39	34	0	0	1,147	911	134	100	1	1	26	20	3	3	0	0	242	197	26	19	0	0
人対車両	計	1,440	1,068	222	147	0	3	1,274	938	205	128	0	3	15	9	3	3	0	0	78	63	7	8	0	0	24	19	3	2	0	0	49	39	4	6	0	0
	対面通行中	89	71	12	6	0	0	60	48	9	3	0	0	0	0	0	0	0	0	25	21	2	2	0	0	0	0	0	0	0	0	4	2	1	1	0	0
	背面通行中	121	91	20	10	0	0	94	70	20	4	0	0	1	0	0	1	0	0	12	10	0	2	0	0	0	0	0	0	0	0	14	11	0	3	0	0
	横断中 小計	752	557	111	81	0	3	694	511	105	75	0	3	11	8	2	1	0	0	10	8	0	2	0	0	22	17	3	2	0	0	15	13	1	1	0	0
	横断中 横断歩道	487	344	74	66	0	3	456	321	70	62	0	3	1	0	0	1	0	0	2	2	0	0	0	0	19	14	3	2	0	0	9	7	1	1	0	0
	横断中 同上付近	19	13	5	1	0	0	14	11	3	0	0	0	3	1	2	0	0	0	2	1	0	1	0	0	0	0	0	0	0	0	0	0	0	0	0	0
	横断中 歩道橋付近	1	1	0	0	0	0	0	0	0	0	0	0	0	0	0	0	0	0	0	0	0	0	0	0	1	1	0	0	0	0	0	0	0	0	0	0
	横断中 その他	245	199	32	14	0	0	224	179	32	13	0	0	7	7	0	0	0	0	6	5	0	1	0	0	2	2	0	0	0	0	6	6	0	0	0	0
	路上遊戯中	7	7	0	0	0	0	7	7	0	0	0	0	0	0	0	0	0	0	0	0	0	0	0	0	0	0	0	0	0	0	0	0	0	0	0	0
	路上作業中	29	17	9	3	0	0	24	14	7	3	0	0	1	0	1	0	0	0	0	0	0	0	0	0	0	0	0	0	0	0	4	3	1	0	0	0
	路上停止中	25	20	4	1	0	0	25	20	4	1	0	0	0	0	0	0	0	0	0	0	0	0	0	0	0	0	0	0	0	0	0	0	0	0	0	0
	路上横臥	0	0	0	0	0	0	0	0	0	0	0	0	0	0	0	0	0	0	0	0	0	0	0	0	0	0	0	0	0	0	0	0	0	0	0	0
	その他	417	305	66	46	0	0	370	268	60	42	0	0	2	1	0	1	0	0	31	24	5	2	0	0	2	2	0	0	0	0	12	10	1	1	0	0
車両相互	計	16,043	12,397	1,905	1,709	7	25	14,548	11,190	1,734	1,594	6	24	313	258	35	20	0	0	990	792	114	82	1	1	0	0	0	0	0	0	192	157	22	13	0	0
	正面衝突	229	185	31	13	0	0	183	146	26	11	0	0	10	10	0	0	0	0	31	24	5	2	0	0	0	0	0	0	0	0	5	5	0	0	0	0
	進行中追突	397	293	61	43	0	0	375	276	58	41	0	0	15	13	1	1	0	0	2	1	1	0	0	0	0	0	0	0	0	0	5	3	1	1	0	0
	その他追突	5,617	4,217	706	682	2	10	5,498	4,114	697	675	2	10	75	67	6	2	0	0	6	5	1	0	0	0	0	0	0	0	0	0	38	31	2	5	0	0
	出合頭	5,712	4,442	651	605	4	10	4,666	3,612	531	511	3	9	135	102	19	14	0	0	846	674	92	78	1	1	0	0	0	0	0	0	65	54	9	2	0	0
	追越追抜時	419	345	41	33	0	0	381	312	38	31	0	0	10	10	0	0	0	0	13	11	2	0	0	0	0	0	0	0	0	0	15	12	1	2	0	0
	すれ違い時	135	103	21	11	0	0	112	84	17	11	0	0	0	0	0	0	0	0	13	11	2	0	0	0	0	0	0	0	0	0	10	8	2	0	0	0
	左折時	845	690	93	61	0	1	811	663	88	59	0	1	9	7	1	1	0	0	10	8	2	0	0	0	0	0	0	0	0	0	15	12	2	1	0	0
	右折時	1,086	852	110	122	1	1	1,030	805	103	120	1	1	28	24	4	0	0	0	21	19	1	1	0	0	0	0	0	0	0	0	7	4	2	1	0	0
	その他	1,603	1,270	191	139	0	3	1,492	1,178	176	135	0	3	31	25	4	2	0	0	48	39	8	1	0	0	0	0	0	0	0	0	32	28	3	1	0	0
車両単独	計	278	211	28	39	0	0	157	125	14	18	0	0	41	29	1	11	0	0	79	56	13	10	0	0	0	0	0	0	0	0	1	1	0	0	0	0
	工作物衝突 電柱	16	13	1	2	0	0	13	10	1	2	0	0	1	1	0	0	0	0	2	2	0	0	0	0	0	0	0	0	0	0	0	0	0	0	0	0
	工作物衝突 標識	3	3	0	0	0	0	1	1	0	0	0	0	2	2	0	0	0	0	0	0	0	0	0	0	0	0	0	0	0	0	0	0	0	0	0	0
	工作物衝突 分離帯・安全島	10	8	1	1	0	0	10	8	1	1	0	0	0	0	0	0	0	0	0	0	0	0	0	0	0	0	0	0	0	0	0	0	0	0	0	0
	工作物衝突 防護柵等	36	28	2	6	0	0	26	20	2	4	0	0	6	5	0	1	0	0	4	3	0	1	0	0	0	0	0	0	0	0	0	0	0	0	0	0
	工作物衝突 家屋・塀	14	11	1	2	0	0	13	11	0	2	0	0	0	0	0	0	0	0	1	0	1	0	0	0	0	0	0	0	0	0	0	0	0	0	0	0
	工作物衝突 橋梁・脚	2	2	0	0	0	0	2	2	0	0	0	0	0	0	0	0	0	0	0	0	0	0	0	0	0	0	0	0	0	0	0	0	0	0	0	0
	工作物衝突 その他工作物	29	21	4	4	0	0	21	13	4	4	0	0	5	5		0	0	0	3	3	0	0	0	0	0	0	0	0	0	0	0	0	0	0	0	0
	駐車車両（運転者不在）	23	17	3	3	0	0	21	16	3	2	0	0	1	1	0	0	0	0	1	0	0	1	0	0	0	0	0	0	0	0	0	0	0	0	0	0
	路外逸脱 転落	7	3	2	2	0	0	4	2	1	1	0	0	0	0	0	0	0	0	3	1	1	1	0	0	0	0	0	0	0	0	0	0	0	0	0	0
	路外逸脱 その他	1	1	0	0	0	0	1	1	0	0	0	0	0	0	0	0	0	0	0	0	0	0	0	0	0	0	0	0	0	0	0	0	0	0	0	0
	転倒	91	62	12	17	0	0	3	3	0	0	0	0	24	13	1	10	0	0	64	46	11	7	0	0	0	0	0	0	0	0	0	0	0	0	0	0
	その他	46	42	2	2	0	0	42	38	2	2	0	0	2	2	0	0	0	0	1	1	0	0	0	0	0	0	0	0	0	0	1	1	0	0	0	0
踏切		3	2	0	1	0	0	1	1	0	0	0	0	0	0	0	0	0	0	0	0	0	0	0	0	2	1	0	1	0	0	0	0	0	0	0	0

注 二輪車とは、自動二輪及び一般原付のことをいう。

(4) 昼夜・天候・当事者別 人身事故件数 （夜間）

事故類型 ＼ 当事者・天候		計						自動車						二輪車						自転車						歩行者						その他					
		計	晴	曇	雨	霧	雪	計	晴	曇	雨	霧	雪	計	晴	曇	雨	霧	雪	計	晴	曇	雨	霧	雪	計	晴	曇	雨	霧	雪	計	晴	曇	雨	霧	雪
合計		6,742	4,952	759	998	2	31	6,058	4,429	690	907	1	31	208	158	24	25	1	0	282	217	29	36	0	0	31	20	6	5	0	0	163	128	10	25	0	0
人対車両	計	1,122	765	126	228	0	3	955	650	109	193	0	3	33	25	3	5	0	0	66	42	8	16	0	0	30	20	5	5	0	0	38	28	1	9	0	0
	対面通行中	93	65	16	12	0	0	62	42	12	8	0	0	2	2	0	0	0	0	25	17	4	4	0	0	0	0	0	0	0	0	4	4	0	0	0	0
	背面通行中	77	57	7	13	0	0	55	42	5	8	0	0	9	6	1	2	0	0	9	6	1	2	0	0	0	0	0	0	0	0	4	3	0	1	0	0
	横断中 小計	738	474	82	180	0	2	660	423	72	163	0	2	15	12	2	1	0	0	15	9	2	4	0	0	30	20	5	5	0	0	18	10	1	7	0	0
	横断中 横断歩道	515	319	54	142	0	0	466	289	48	129	0	0	5	3	1	1	0	0	7	3	2	2	0	0	26	19	3	4	0	0	11	5	0	6	0	0
	横断中 同上付近	14	7	5	2	0	0	11	6	3	2	0	0	0	0	0	0	0	0	1	1	0	0	0	0	2	0	2	0	0	0	0	0	0	0	0	0
	横断中 歩道橋付近	3	2	0	1	0	0	2	2	0	0	0	0	0	0	0	0	0	0	0	0	0	0	0	0	1	0	0	1	0	0	0	0	0	0	0	0
	横断中 その他	206	146	23	35	0	2	181	126	21	32	0	2	10	9	1	0	0	0	7	5	0	2	0	0	1	1	0	0	0	0	7	5	1	1	0	0
	路上遊戯中	2	2	0	0	0	0	2	2	0	0	0	0	0	0	0	0	0	0	0	0	0	0	0	0	0	0	0	0	0	0	0	0	0	0	0	0
	路上作業中	7	6	0	0	0	1	7	6	0	0	0	1	0	0	0	0	0	0	0	0	0	0	0	0	0	0	0	0	0	0	0	0	0	0	0	0
	路上停止中	19	15	1	3	0	0	12	9	1	2	0	0	2	1	0	1	0	0	3	3	0	0	0	0	0	0	0	0	0	0	2	2	0	0	0	0
	路上横臥	16	14	1	1	0	0	13	11	1	1	0	0	1	1	0	0	0	0	0	0	0	0	0	0	0	0	0	0	0	0	2	2	0	0	0	0
	その他	170	132	19	19	0	0	144	115	18	11	0	0	4	3	0	1	0	0	14	7	1	6	0	0	0	0	0	0	0	0	8	7	0	1	0	0
車両相互	計	5,448	4,063	607	748	2	28	5,003	3,708	568	698	1	28	150	113	18	18	1	0	173	144	13	16	0	0	0	0	0	0	0	0	122	98	8	16	0	0
	正面衝突	69	53	6	5	0	5	54	39	6	4	0	5	4	4	0	0	0	0	10	9	0	1	0	0	0	0	0	0	0	0	1	1	0	0	0	0
	進行中追突	172	118	27	27	0	0	163	111	26	26	0	0	5	4	1	0	0	0	0	0	0	0	0	0	0	0	0	0	0	0	4	3	0	1	0	0
	その他追突	1,994	1,494	222	263	0	15	1,941	1,454	216	256	0	15	29	20	4	5	0	0	0	0	0	0	0	0	0	0	0	0	0	0	24	20	2	2	0	0
	出合頭	1,462	1,103	171	187	0	1	1,239	924	150	164	0	1	62	47	7	8	0	0	131	108	11	12	0	0	0	0	0	0	0	0	30	24	3	3	0	0
	追越追抜時	148	112	9	27	0	0	131	96	9	26	0	0	4	3	0	1	0	0	2	2	0	0	0	0	0	0	0	0	0	0	11	11	0	0	0	0
	すれ違い時	51	42	3	6	0	0	44	36	2	6	0	0	0	0	0	0	0	0	4	3	1	0	0	0	0	0	0	0	0	0	3	3	0	0	0	0
	左折時	355	259	37	58	0	1	339	247	36	55	0	1	4	4	0	0	0	0	2	2	0	0	0	0	0	0	0	0	0	0	10	6	1	3	0	0
	右折時	678	516	61	96	2	3	629	476	58	91	1	3	31	23	3	4	1	0	6	6	0	0	0	0	0	0	0	0	0	0	12	11	0	1	0	0
	その他	519	366	71	79	0	3	463	325	65	70	0	3	11	8	3	0	0	0	18	14	1	3	0	0	0	0	0	0	0	0	27	19	2	6	0	0
車両単独	計	170	123	25	22	0	0	100	71	13	16	0	0	25	20	3	2	0	0	42	30	8	4	0	0	0	0	0	0	0	0	3	2	1	0	0	0
	工作物衝突 電柱	14	9	1	4	0	0	12	8	1	3	0	0	0	0	0	0	0	0	2	1	0	1	0	0	0	0	0	0	0	0	0	0	0	0	0	0
	工作物衝突 標識	3	2	1	0	0	0	1	0	1	0	0	0	1	1	0	0	0	0	1	1	0	0	0	0	0	0	0	0	0	0	0	0	0	0	0	0
	工作物衝突 分離帯・安全島	13	9	2	2	0	0	12	8	2	2	0	0	1	1	0	0	0	0	0	0	0	0	0	0	0	0	0	0	0	0	0	0	0	0	0	0
	工作物衝突 防護柵等	24	16	5	3	0	0	19	12	4	3	0	0	2	2	0	0	0	0	2	2	0	0	0	0	0	0	0	0	0	0	1	0	1	0	0	0
	工作物衝突 家屋・塀	10	8	1	1	0	0	7	5	1	1	0	0	2	2	0	0	0	0	1	1	0	0	0	0	0	0	0	0	0	0	0	0	0	0	0	0
	工作物衝突 橋梁・脚	1	1	0	0	0	0	1	1	0	0	0	0	0	0	0	0	0	0	0	0	0	0	0	0	0	0	0	0	0	0	0	0	0	0	0	0
	工作物衝突 その他工作物	21	17	1	3	0	0	14	11	0	3	0	0	3	3	0	0	0	0	3	2	1	0	0	0	0	0	0	0	0	0	1	1	0	0	0	0
	駐車車両（運転者不在）	8	5	3	0	0	0	7	5	2	0	0	0	0	0	0	0	0	0	1	0	1	0	0	0	0	0	0	0	0	0	0	0	0	0	0	0
	路外逸脱 転落	3	3	0	0	0	0	1	1	0	0	0	0	0	0	0	0	0	0	2	2	0	0	0	0	0	0	0	0	0	0	0	0	0	0	0	0
	路外逸脱 その他	1	1	0	0	0	0	0	0	0	0	0	0	0	0	0	0	0	0	1	1	0	0	0	0	0	0	0	0	0	0	0	0	0	0	0	0
	転倒	42	29	8	5	0	0	0	0	0	0	0	0	12	8	2	2	0	0	29	20	6	3	0	0	0	0	0	0	0	0	1	1	0	0	0	0
	その他	30	23	3	4	0	0	26	20	2	4	0	0	4	3	1	0	0	0	0	0	0	0	0	0	0	0	0	0	0	0	0	0	0	0	0	0
踏切		2	1	1	0	0	0	0	0	0	0	0	0	0	0	0	0	0	0	1	1	0	0	0	0	1	0	1	0	0	0	0	0	0	0	0	0

注 二輪車とは、自動二輪及び一般原付のことをいう。

(5) 当事者別　死傷者数

事故類型 ＼ 当事者		合計	歩行者	自転車	二輪車			特定小型原付	自動車																その他		
					計	自動二輪	一般原付		計	乗用車							貨物車						特殊車	小計	その他	不明
										小計	大型	中型	準中型	普通	軽四	ミニカー	小計	大型	中型	準中型	普通	軽四				
合計		28,963	2,643	6,118	2,284	1,245	1,039	8	17,887	15,425	63	12	2	10,370	4,966	12	2,457	111	132	257	965	992	5	23	23	0
人対車両	計	2,618	2,605	7	2	1	1	0	4	3	0	0	0	2	1	0	1	1	0	0	0	0	0	0	0	0
	対面通行中	182	182	0	0	0	0	0	0	0	0	0	0	0	0	0	0	0	0	0	0	0	0	0	0	0
	背面通行中	204	202	1	0	0	0	0	1	0	0	0	0	0	0	0	1	1	0	0	0	0	0	0	0	0
	横断中 小計	1,529	1,524	4	1	0	1	0	0	0	0	0	0	0	0	0	0	0	0	0	0	0	0	0	0	0
	横断中 横断歩道	1,031	1,030	1	0	0	0	0	0	0	0	0	0	0	0	0	0	0	0	0	0	0	0	0	0	0
	横断中 同上付近	35	34	1	0	0	0	0	0	0	0	0	0	0	0	0	0	0	0	0	0	0	0	0	0	0
	横断中 歩道橋付近	4	4	0	0	0	0	0	0	0	0	0	0	0	0	0	0	0	0	0	0	0	0	0	0	0
	横断中 その他	459	456	2	1	0	1	0	0	0	0	0	0	0	0	0	0	0	0	0	0	0	0	0	0	0
	路上遊戯中	9	9	0	0	0	0	0	0	0	0	0	0	0	0	0	0	0	0	0	0	0	0	0	0	0
	路上作業中	37	37	0	0	0	0	0	0	0	0	0	0	0	0	0	0	0	0	0	0	0	0	0	0	0
	路上停止中	44	44	0	0	0	0	0	0	0	0	0	0	0	0	0	0	0	0	0	0	0	0	0	0	0
	路上横臥	16	16	0	0	0	0	0	0	0	0	0	0	0	0	0	0	0	0	0	0	0	0	0	0	0
	その他	597	591	2	1	1	0	0	3	3	0	0	0	2	1	0	0	0	0	0	0	0	0	0	0	0
車両相互	計	25,828	16	5,988	2,213	1,203	1,010	6	17,603	15,184	40	11	2	10,215	4,904	12	2,415	104	131	251	954	975	4	2	2	0
	正面衝突	412	0	77	30	17	13	0	305	255	2	0	0	167	86	0	50	5	6	6	11	22	0	0	0	0
	進行中追突	769	1	39	37	24	13	0	692	570	0	2	0	402	164	2	121	12	10	18	49	32	1	0	0	0
	その他追突	10,159	3	12	334	212	122	0	9,810	8,371	16	8	2	5,791	2,554	0	1,438	55	75	156	608	544	1	0	0	0
	出合頭	7,992	7	3,557	804	386	418	2	3,621	3,216	10	0	0	1,978	1,221	7	404	6	18	22	146	212	1	1	1	0
	追越追抜時	632	1	97	108	53	55	1	425	362	6	0	0	250	104	2	63	3	2	12	26	20	0	0	0	0
	すれ違い時	213	0	54	13	9	4	0	146	132	0	0	0	90	42	0	14	3	1	1	4	5	0	0	0	0
	左折時	1,212	0	1,072	92	42	50	3	44	39	0	0	0	24	15	0	5	0	0	1	1	3	0	1	1	0
	右折時	1,979	2	715	497	273	224	0	765	688	1	0	0	409	277	1	77	1	3	4	25	44	0	0	0	0
	その他	2,460	2	365	298	187	111	0	1,795	1,551	5	1	0	1,104	441	0	243	19	16	31	84	93	1	0	0	0
車両単独	計	511	18	122	69	41	28	2	279	237	23	1	0	152	61	0	41	6	1	6	11	17	1	21	21	0
	工作物衝突 小計	243	6	20	24	14	10	0	191	158	4	0	0	104	50	0	33	4	0	5	10	14	0	2	2	0
	工作物衝突 電柱	31	0	4	1	1	0	0	26	18	0	0	0	13	5	0	8	0	0	0	3	5	0	0	0	0
	工作物衝突 標識	8	0	1	4	1	3	0	3	3	0	0	0	2	1	0	0	0	0	0	0	0	0	0	0	0
	工作物衝突 分離帯・安全島	32	0	0	1	1	0	0	31	27	0	0	0	19	8	0	4	1	0	0	2	1	0	0	0	0
	工作物衝突 防護柵等	77	2	7	8	6	2	0	60	47	0	0	0	27	20	0	13	2	0	3	5	3	0	0	0	0
	工作物衝突 家屋・塀	30	2	2	2	1	1	0	24	22	0	0	0	14	8	0	2	1	0	0	0	1	0	0	0	0
	工作物衝突 橋梁・脚	3	0	0	0	0	0	0	3	3	0	0	0	3	0	0	0	0	0	0	0	0	0	0	0	0
	工作物衝突 その他工作物	62	2	6	8	4	4	0	44	38	4	0	0	26	8	0	6	0	0	2	0	4	0	2	2	0
	駐車車両(運転者不在)	33	7	2	1	0	1	0	7	5	0	0	0	3	2	0	2	0	0	0	1	1	0	16	16	0
	路外逸脱 小計	12	0	6	0	0	0	0	6	5	0	0	0	2	3	0	0	0	0	0	0	0	1	0	0	0
	路外逸脱 転落	10	0	5	0	0	0	0	5	5	0	0	0	2	3	0	0	0	0	0	0	0	0	0	0	0
	路外逸脱 その他	2	0	1	0	0	0	0	1	0	0	0	0	0	0	0	0	0	0	0	0	0	1	0	0	0
	転倒	136	0	93	38	23	15	1	4	3	0	0	0	2	1	0	1	0	1	0	0	0	0	0	0	0
	その他	87	5	1	6	4	2	1	71	66	19	1	0	41	5	0	5	2	0	1	0	2	0	3	3	0
踏切		6	4	1	0	0	0	0	1	1	0	0	0	1	0	0	0	0	0	0	0	0	0	0	0	0

(6)　年齢層別　死傷者数

事故類型 ＼ 当事者 年齢			合計					自動車					二輪車					自転車					歩行者					その他				
			計	こども	若者	一般	高齢者	計	こども	若者	一般	高齢者	計	こども	若者	一般	高齢者	計	こども	若者	一般	高齢者	計	こども	若者	一般	高齢者	計	こども	若者	一般	高齢者
合計			28,963	1,889	4,269	18,882	3,923	17,887	643	1,818	13,509	1,917	2,284	7	535	1,527	215	6,118	1,005	1,702	2,462	949	2,643	232	208	1,367	836	31	2	6	17	6
人対車両	計		2,618	233	209	1,348	828	4	0	2	2	0	2	0	1	1	0	7	2	2	2	1	2,605	231	204	1,343	827	0	0	0	0	0
	対面通行中		182	10	8	123	41	0	0	0	0	0	0	0	0	0	0	0	0	0	0	0	182	10	8	123	41	0	0	0	0	0
	背面通行中		204	7	18	117	62	1	0	0	1	0	0	0	0	0	0	1	1	0	0	0	202	6	18	116	62	0	0	0	0	0
	横断中	小計	1,529	175	140	705	509	0	0	0	0	0	1	0	0	1	0	4	0	2	2	0	1,524	175	138	702	509	0	0	0	0	0
		横断歩道	1,031	92	104	521	314	0	0	0	0	0	0	0	0	0	0	1	0	1	0	0	1,030	92	103	521	314	0	0	0	0	0
		同上付近	35	4	5	11	15	0	0	0	0	0	0	0	0	0	0	1	0	1	0	0	34	4	4	11	15	0	0	0	0	0
		歩道橋付近	4	1	0	1	2	0	0	0	0	0	0	0	0	0	0	0	0	0	0	0	4	1	0	1	2	0	0	0	0	0
		その他	459	78	31	172	178	0	0	0	0	0	1	0	0	1	0	2	0	0	2	0	456	78	31	169	178	0	0	0	0	0
	路上遊戯中		9	7	0	2	0	0	0	0	0	0	0	0	0	0	0	0	0	0	0	0	9	7	0	2	0	0	0	0	0	0
	路上作業中		37	0	2	27	8	0	0	0	0	0	0	0	0	0	0	0	0	0	0	0	37	0	2	27	8	0	0	0	0	0
	路上停止中		44	0	1	34	9	0	0	0	0	0	0	0	0	0	0	0	0	0	0	0	44	0	1	34	9	0	0	0	0	0
	路上横臥		16	0	0	13	3	0	0	0	0	0	0	0	0	0	0	0	0	0	0	0	16	0	0	13	3	0	0	0	0	0
	その他		597	34	40	327	196	3	0	2	1	0	1	0	1	0	0	2	1	0	0	1	591	33	37	326	195	0	0	0	0	0
車両相互	計		25,828	1,624	3,981	17,270	2,953	17,603	632	1,780	13,351	1,840	2,213	5	510	1,490	208	5,988	987	1,687	2,415	899	16	0	2	10	4	8	0	2	4	2
	正面衝突		412	27	66	241	78	305	15	36	191	63	30	0	10	15	5	77	12	20	35	10	0	0	0	0	0	0	0	0	0	0
	進行中追突		769	22	95	556	96	692	21	80	517	74	37	0	11	25	1	39	1	4	14	20	1	0	0	0	1	0	0	0	0	0
	その他追突		10,159	383	953	7,863	960	9,810	383	906	7,574	947	334	0	42	281	11	12	0	5	5	2	3	0	0	3	0	0	0	0	0	0
	出合頭		7,992	815	1,614	4,435	1,128	3,621	113	381	2,629	498	804	3	208	488	105	3,557	699	1,023	1,313	522	7	0	1	4	2	3	0	1	1	1
	追越追抜時		632	13	86	461	72	425	8	42	345	30	108	0	23	67	18	97	5	21	47	24	1	0	0	1	0	1	0	0	1	0
	すれ違い時		213	17	25	153	18	146	11	13	113	9	13	0	3	9	1	54	6	9	31	8	0	0	0	0	0	0	0	0	0	0
	左折時		1,212	142	367	582	121	44	1	3	36	4	92	0	14	68	10	1,072	141	349	476	106	0	0	0	0	0	4	0	1	2	1
	右折時		1,979	90	475	1,162	252	765	20	133	524	88	497	1	148	314	34	715	69	194	323	129	2	0	0	1	1	0	0	0	0	0
	その他		2,460	115	300	1,817	228	1,795	60	186	1,422	127	298	1	51	223	23	365	54	62	171	78	2	0	1	1	0	0	0	0	0	0
車両単独	計		511	32	79	260	140	279	11	36	155	77	69	2	24	36	7	122	16	13	44	49	18	1	2	12	3	23	2	4	13	4
	工作物衝突	電柱	31	0	5	13	13	26	0	5	10	11	1	0	0	1	0	4	0	0	2	2	0	0	0	0	0	0	0	0	0	0
		標識	8	0	2	4	2	3	0	0	1	2	4	0	2	2	0	1	0	0	1	0	0	0	0	0	0	0	0	0	0	0
		分離帯・安全島	32	0	9	18	5	31	0	8	18	5	1	0	1	0	0	0	0	0	0	0	0	0	0	0	0	0	0	0	0	0
		防護柵等	77	4	13	41	19	60	3	11	31	15	8	0	1	6	1	7	0	1	4	2	2	1	0	0	1	0	0	0	0	0
		家屋・塀	30	4	0	18	8	24	3	0	14	7	2	0	0	2	0	2	1	0	1	0	2	0	0	1	1	0	0	0	0	0
		橋梁・脚	3	0	1	2	0	3	0	1	2	0	0	0	0	0	0	0	0	0	0	0	0	0	0	0	0	0	0	0	0	0
		その他工作物	62	1	11	40	10	44	0	7	30	7	8	0	2	5	1	6	1	1	2	2	2	0	1	1	0	2	0	0	2	0
	駐車車両（運転者不在）		33	4	4	18	7	7	0	0	3	4	1	0	0	1	0	2	2	0	0	0	7	0	1	5	1	16	2	3	9	2
	路外逸脱	転落	10	0	0	2	8	5	0	0	0	5	0	0	0	0	0	5	0	0	2	3	0	0	0	0	0	0	0	0	0	0
		その他	2	0	0	1	1	1	0	0	1	0	0	0	0	0	0	1	0	0	0	1	0	0	0	0	0	0	0	0	0	0
	転倒		136	13	25	52	46	4	0	1	1	2	38	2	13	18	5	93	11	11	32	39	0	0	0	0	0	1	0	0	1	0
	その他		87	6	9	51	21	71	5	3	44	19	6	0	5	1	0	1	1	0	0	0	5	0	0	5	0	4	0	1	1	2
踏切			6	0	0	4	2	1	0	0	1	0	0	0	0	0	0	1	0	0	1	0	4	0	0	2	2	0	0	0	0	0

注　二輪車とは、自動二輪及び一般原付のことをいう。

(7) 第1当事者の法令違反別　人身事故件数

法令違反 ＼ 事故類型			合計	人対車両												
				計	対面通行中	背面通行中	横断中					路上遊戯中	路上作業中	路上停止中	路上横臥	その他
							小計	横断歩道	横断歩道付近	歩道橋付近	その他					
合計			24,506	2,562	182	198	1,490	1,002	33	4	451	9	36	44	16	587
車両等	計		24,052	2,424	175	181	1,406	937	31	2	436	9	32	42	14	565
	信号無視		789	20			20	20								
	通行禁止		12	1			1				1					
	通行区分	右側通行	70	1	1											
		歩道通行	7	1												1
		その他	2													
	車両通行帯		1													
	最高速度		12	2		1	1				1					
	横断・転回・後退		46	1		1										
	車間距離不保持		20													
	進路変更		56													
	通行妨害		17													
	追越し		22													
	割込み		1													
	踏切不停止		2													
	右折		74	8			5		1		4					3
	左折		37													
	優先通行		663	2			2	1	1							
	交差点安全進行		881	47	4		39	15	4		20		1			3
	歩行者妨害		801	801	9	5	778	627	8	1	142					9
	横断自転車妨害		179	5			5	5								
	徐行		75	8	1		5				5	1				1
	一時不停止		1,663	18	1	1	14	7			7	1				1
	駐（停）車		1													
	灯火															
	合図不履行		2													
	乗車不適当		1													
	積載不適当		5													
	自転車通行方法		6													
	けん引															
	整備不良	ハンドル	1													
		ブレーキ														
		その他	1													
	酒酔い		2													
	過労	薬物使用	1													
		過労	1													
	共同危険行為															
	安全運転義務	小計	18,504	1,490	158	170	535	262	17	1	255	7	31	41	14	534
		ハンドル操作	279	7	1	4										2
		ブレーキ操作	1,003	17	1	1	1	1					2			12
		前方不注意 漫然	2,996	119	19	30	37	11	1	1	24		6	5	3	19
		前方不注意 脇見	2,662	135	28	26	34	13	1		20		3	3	4	37
		動静不注視	1,058	85	21	11	14	2	1		11		3	4		32
		安全不確認 前左右	8,600	847	71	57	436	234	14		188	4	11	13	7	248
		安全不確認 後方	1,556	232	8	32	3				3	1	4	14		170
		安全速度	25	10	1		4				4	2	1			2
		予測不適	119	17	4	7	3				3			1		2
		その他	206	21	4	2	3	1			2		1	1		10
	幼児等通行妨害		1	1			1				1					
	ドア開放等		47	13		1								1		11
	その他		49	5	1	2										2
歩行者	計		57	54			52	45	2	2	3					2
	信号無視		49	49			49	45	2	1	1					
	通行区分	左側通行														
		車道通行														
		その他														
	横断	横断歩道外横断														
		斜め横断														
		駐停車の直前直後	1	1			1			1						
		走行車の直前直後	2	2			2				2					
		横断禁止場所														
	幼児のひとり歩き															
	踏切不注意		3													
	めいてい・はいかい															
	路上遊戯															
	路上作業															
	飛出し		1	1												1
	その他		1	1												1
不明・対象外			397	84	7	17	32	20			12		4	2	2	20

(7) 第1当事者の法令違反別　人身事故件数（つづき）

法令違反 ＼ 事故類型		車両相互										車両単独													踏切
		計	正面衝突	進行中追突	その他追突	出合頭	追越追抜時	すれ違い時	左折時	右折時	その他	計	工作物							駐車車両（運転者不在）	路外逸脱		転倒	その他	
													電柱	標識	分離帯等	防護柵等	家屋・塀	橋梁・脚	その他		転落	その他			
合計		21,491	298	569	7,611	7,174	567	186	1,200	1,764	2,122	448	30	6	23	60	24	3	50	31	10	2	133	76	5
車両等	計	21,180	292	560	7,549	7,080	542	173	1,175	1,745	2,064	446	30	6	23	59	24	3	49	31	10	2	133	76	2
	信号無視	769		1	1	670			4	87	6														
	通行禁止	11	1			9					1														
	通行区分 右側通行	69	55			3		6			5														
	通行区分 歩道通行	5	1			4						1											1		
	通行区分 その他	2							1	1															
	車両通行帯	1	1																						
	最高速度	6		3	3							4			2	2									
	横断・転回・後退	45				17			2	3	23														
	車間距離不保持	20		5	10		2	1			2														
	進路変更	56					24				32														
	通行妨害	17	1			5				8	3														
	追越し	22	1			1	12	1	1	3	3														
	割込み	1									1														
	踏切不停止																								2
	右折	66				15	1			50															
	左折	37				12	2		23																
	優先通行	661	2			310	1	1	1	337	9														
	交差点安全進行	830	1	1	5	480	6	1	155	167	14	4	1			1							1	1	
	歩行者妨害																								
	横断自転車妨害	174				46			81	46	1														
	徐行	66	1			58	1		1	1	4	1												1	
	一時不停止	1,645			1	1,629		1	1	5	8														
	駐（停）車	1									1														
	灯火																								
	合図不履行	2									2														
	乗車不適当											1												1	
	積載不適当	5						1			4														
	自転車通行方法	6	1			2		1	1		1														
	けん引																								
	整備不良 ハンドル	1									1														
	整備不良 ブレーキ																								
	整備不良 その他											1											1		
	酒酔い	1			1							1				1									
	過労 薬物使用	1				1																			
	過労 過労											1				1									
	共同危険行為																								
	安全運転義務 小計	16,593	226	550	7,514	3,808	491	160	904	1,035	1,905	421	29	6	21	54	24	3	49	30	10	2	128	65	
	安全運転義務 ハンドル操作	130	30	2	5	4	20	25	3	4	37	142	6	4	5	26	9	1	9	3	7	1	65	6	
	安全運転義務 ブレーキ操作	904	3	8	798	11	3		1	2	78	82	3		2	4	4		5	6			30	28	
	安全運転義務 前方不注意 漫然	2,813	61	215	2,324	68	27	24	9	24	61	64	9	2	8	12	4		12	8			7	2	
	安全運転義務 前方不注意 脇見	2,498	34	154	2,066	95	20	12	15	34	68	29	4		2	4	1	1	6	4			3	4	
	安全運転義務 動静不注視	968	12	58	658	74	46	13	14	54	39	5			1				1					3	
	安全運転義務 安全不確認 前左右	7,703	71	99	1,547	3,511	213	72	748	870	572	50	4		3	7	4	1	11	1	2	1	9	7	
	安全運転義務 安全不確認 後方	1,307		1	13	7	130	3	110	35	1,008	17					2		2	7			1	5	
	安全運転義務 安全速度	15	5			6	1	1			2														
	安全運転義務 予測不適	99	4	7	47	9	16	6		6	4	3							1					2	
	安全運転義務 その他	156	6	6	56	23	15	4	4	6	36	29	3			1			2	1	1		13	8	
	幼児等通行妨害																								
	ドア開放等	30									30	4												4	
	その他	37	1		14	10	2			2	8	7								1			2	4	
歩行者	計																								3
	信号無視																								
	通行区分 左側通行																								
	通行区分 車道通行																								
	通行区分 その他																								
	横断 横断歩道外横断																								
	横断 斜め横断																								
	横断 駐停車の直前直後																								
	横断 走行車の直前直後																								
	横断 横断禁止場所																								
	幼児のひとり歩き																								
	踏切不注意																								3
	めいてい・はいかい																								
	路上遊戯																								
	路上作業																								
	飛出し																								
	その他																								
不明・対象外		311	6	9	62	94	25	13	25	19	58	2				1			1						

9 当事者別

(1) 第1・第2当事者別相関 人身事故件数

第1当事者 ＼ 第2当事者			合計	自動車															二輪車			特定小型原付	列車	路面電車	自転車	軽車両その他	歩行者	不明・その他
				計	乗用車							貨物車						特殊車	計	自動二輪	一般原付							
					小計	大型	中型	準中型	普通	軽四	ミニカー	小計	大型	中型	準中型	普通	軽四											
合計			24,506	14,634	12,458	30	11	1	8,255	4,150	11	2,173	127	121	214	821	890	3	1,958	1,101	857	4	5	0	4,922	2	2,508	473
自動車	計		22,038	13,119	11,142	27	9	1	7,408	3,689	8	1,974	117	107	197	750	803	3	1,860	1,045	815	4	1	0	4,562	2	2,229	261
自動車	乗用車	小計	17,961	10,373	8,936	21	7	0	5,991	2,910	7	1,437	63	67	129	556	622	0	1,534	854	680	3	1	0	3,914	1	1,920	215
自動車	乗用車	大型	62	26	22	0	0	0	15	7	0	4	0	0	1	2	1	0	2	0	2	0	0	0	6	0	7	21
自動車	乗用車	中型	25	16	12	0	0	0	7	5	0	4	0	1	0	2	1	0	0	0	0	0	0	0	2	0	6	1
自動車	乗用車	準中型	6	5	5	0	0	0	4	1	0	0	0	0	0	0	0	0	0	0	0	0	0	0	0	0	1	0
自動車	乗用車	普通	12,133	6,906	5,951	17	5	0	4,051	1,874	4	955	44	48	90	365	408	0	1,038	578	460	2	1	0	2,726	1	1,319	140
自動車	乗用車	軽四	5,730	3,417	2,943	4	2	0	1,913	1,021	3	474	19	18	38	187	212	0	494	276	218	1	0	0	1,180	0	585	53
自動車	乗用車	ミニカー	5	3	3	0	0	0	1	2	0	0	0	0	0	0	0	0	0	0	0	0	0	0	0	0	2	0
自動車	貨物車	小計	4,061	2,742	2,202	6	2	1	1,413	779	1	537	54	40	68	194	181	3	324	190	134	1	0	0	647	1	301	45
自動車	貨物車	大型	428	341	262	0	0	0	188	74	0	78	18	9	9	26	16	1	26	20	6	0	0	0	35	0	21	5
自動車	貨物車	中型	393	304	233	1	1	0	137	94	0	71	13	5	14	19	20	0	25	14	11	0	0	0	37	0	25	2
自動車	貨物車	準中型	446	343	251	1	0	1	175	74	0	92	7	8	19	28	30	0	23	15	8	0	0	0	56	0	19	5
自動車	貨物車	普通	1,269	833	690	2	0	0	452	236	0	142	6	13	14	57	52	1	99	53	46	0	0	0	221	0	105	11
自動車	貨物車	軽四	1,525	921	766	2	1	0	461	301	1	154	10	5	12	64	63	1	151	88	63	1	0	0	298	1	131	22
自動車	特殊車		16	4	4	0	0	0	4	0	0	0	0	0	0	0	0	0	2	1	1	0	0	0	1	0	8	1
二輪車	計		577	343	282	0	1	0	184	96	1	61	7	3	8	20	23	0	37	27	10	0	0	0	83	0	48	66
二輪車	自動二輪		250	142	114	0	0	0	75	39	0	28	6	2	4	7	9	0	18	16	2	0	0	0	33	0	18	39
二輪車	一般原付		327	201	168	0	1	0	109	57	1	33	1	1	4	13	14	0	19	11	8	0	0	0	50	0	30	27
特定小型原付			7	1	1	0	0	0	1	0	0	0	0	0	0	0	0	0	1	1	0	0	0	0	0	0	3	2
列車			0	0	0	0	0	0	0	0	0	0	0	0	0	0	0	0	0	0	0	0	0	0	0	0	0	0
路面電車			0	0	0	0	0	0	0	0	0	0	0	0	0	0	0	0	0	0	0	0	0	0	0	0	0	0
自転車			1,429	970	854	0	1	0	542	310	1	116	1	7	6	45	57	0	27	10	17	0	1	0	146	0	144	141
軽車両			1	1	0	0	0	0	0	0	0	1	0	1	0	0	0	0	0	0	0	0	0	0	0	0	0	0
歩行者			57	51	44	0	0	0	32	12	0	7	1	1	1	0	4	0	1	1	0	0	3	0	1	0	0	1
不明・その他			397	149	135	3	0	0	88	43	1	14	1	2	2	6	3	0	32	17	15	0	0	0	130	0	84	2

(2) 第1・第2当事者別相関 死亡事故件数

第1当事者 ＼ 第2当事者		合計	自動車																二輪車			特定小型原付	列車	路面電車	自転車	軽車両その他	歩行者	不明・その他
			計	乗用車							貨物車						特殊車	計	自動二輪	一般原付							
				小計	大型	中型	準中型	普通	軽四	ミニカー	小計	大型	中型	準中型	普通	軽四												
合計		139	31	17				13	4		14	8	1	1	2	2		17	9	8		3		11		47	30
自動車	計	105	15	8				7	1		7	5	1		1			15	7	8				11		47	17
自動車	乗用車 小計	71	8	5				4	1		3	2	1					9	4	5				6		35	13
自動車	乗用車 大型																										
自動車	乗用車 中型	1																								1	
自動車	乗用車 準中型																										
自動車	乗用車 普通	47	5	3				2	1		2	1	1					6	2	4				3		28	5
自動車	乗用車 軽四	23	3	2				2			1	1						3	2	1				3		6	8
自動車	乗用車 ミニカー																										
自動車	貨物車 小計	34	7	3				3			4	3			1			6	3	3				5		12	4
自動車	貨物車 大型	8	1	1				1										2	1	1				3		2	
自動車	貨物車 中型	6	1								1	1						1		1						2	2
自動車	貨物車 準中型	2	2	1				1			1	1															
自動車	貨物車 普通	7																						2		5	
自動車	貨物車 軽四	11	3	1				1			2	1			1			3	2	1						3	2
自動車	特殊車																										
二輪車	計	15	5	2				1	1		3	2			1			2	2								8
二輪車	自動二輪	11	4	1					1		3	2			1			1	1								6
二輪車	一般原付	4	1	1				1										1	1								2
特定小型原付																											
列車																											
路面電車																											
自転車		11	6	3				2	1		3	1		1		1											5
軽車両その他																											
歩行者		8	5	4				3	1		1					1						3					
不明・その他																											

(3) 用途・車両形状別　人身事故件数

区分 / 第1当事者の用途・車両形状別				第1当事者 計	第1当事者 死亡	第1当事者 重傷	第1当事者 軽傷	第2当事者 計	第2当事者 死亡	第2当事者 重傷	第2当事者 軽傷
合計				**24,506**	**139**	**738**	**23,629**	**24,506**	**139**	**738**	**23,629**
事業用	合計			1,582	10	45	1,527	716	8	28	680
事業用	乗用	計		464	2	11	451	266		5	261
事業用	乗用	バス	小計	60		3	57	26		1	25
事業用	乗用	バス	路線バス	52		3	49	22		1	21
事業用	乗用	バス	貸切バス	8			8	4			4
事業用	乗用	タクシー	小計	389	2	8	379	227		4	223
事業用	乗用	タクシー	法人タクシーハイヤー	367	2	8	357	211		4	207
事業用	乗用	タクシー	個人タクシーハイヤー	22			22	16			16
事業用	乗用	その他		15			15	13			13
事業用	貨物	計		1,118	8	34	1,076	450	8	23	419
事業用	貨物	冷凍保冷車		24			24	4			4
事業用	貨物	ダンプカー		24		2	22	4	1		3
事業用	貨物	ワンボックス車等		166		4	162	87	1	2	84
事業用	貨物	ライトバン		158		2	156	96		3	93
事業用	貨物	トレーラー		57	2	6	49	23	1	1	21
事業用	貨物	トラック等		677	6	20	651	217	5	16	196
事業用	貨物	セダン等		12			12	19		1	18
自家用	合計			20,440	95	481	19,864	13,915	23	211	13,681
自家用	乗用	計		17,485	69	397	17,019	12,173	17	189	11,967
自家用	乗用	バス		5			5	6			6
自家用	乗用	マイクロバス		22	1		21	9			9
自家用	乗用	ミニバン等		2,742	13	63	2,666	2,113	2	29	2,082
自家用	乗用	セダン等		14,714	55	334	14,325	10,045	15	160	9,870
自家用	乗用	トライク		2			2				
自家用	貨物	計		2,955	26	84	2,845	1,742	6	22	1,714
自家用	貨物	冷凍保冷車		23	1	1	21	5			5
自家用	貨物	ダンプカー		69	4	5	60	20	1	1	18
自家用	貨物	ワンボックス車等		952	10	31	911	596	2	8	586
自家用	貨物	ライトバン		900	3	13	884	599	1	5	593
自家用	貨物	トレーラー		23		1	22	4			4
自家用	貨物	トラック等		988	8	33	947	518	2	8	508
その他	計			2,087	34	202	1,851	9,850	108	497	9,245
その他	特殊車			16		4	12	3		1	2
その他	自動二輪車			250	11	27	212	1,101	9	67	1,025
その他	一般原付			327	4	40	283	857	8	36	813
その他	特定小型原付			7		2	5	4			4
その他	自転車			1,429	11	117	1,301	4,922	11	144	4,767
その他	歩行者等			57	8	11	38	2,508	47	184	2,277
その他	列車・路面電車							5	3	2	
その他	その他			1		1		450	30	63	357
不明				397		10	387	25		2	23

注1　事業用－貨物－セダン等とは、「乗用車」のうち貨物軽自動車運送事業用として届け出されている軽自動車等をいう。
　2　単独事故における第二当事者（物件等、相手なし）は、「その他（その他）」に含む。

(4) 男女・車種・シートベルト着用状況別 死者・負傷者数

性別・当事者		着用状況	総計	死者数						負傷者数					
				合計	着用	非着用			着用不明	合計	着用	非着用			着用不明
						計	着用除外	その他				計	着用除外	その他	
合計	合計		17,887	31	17	11		11	3	17,856	17,350	479	31	448	27
合計	乗用車	計	15,425	22	12	7		7	3	15,403	14,944	433	29	404	26
合計	乗用車	大型	63							63	15	46	12	34	2
合計	乗用車	中型	12							12	11	1		1	
合計	乗用車	準中型	2							2	2				
合計	乗用車	普通	10,370	10	7	2		2	1	10,360	10,057	287	7	280	16
合計	乗用車	軽四	4,966	12	5	5		5	2	4,954	4,853	93	7	86	8
合計	乗用車	ミニカー	12							12	6	6	3	3	
合計	貨物車	計	2,457	9	5	4		4		2,448	2,403	44	1	43	1
合計	貨物車	大型	111							111	104	7		7	
合計	貨物車	中型	132	3	3					129	127	2		2	
合計	貨物車	準中型	257	1	1					256	243	13	1	12	
合計	貨物車	普通	965							965	954	11		11	
合計	貨物車	軽四	992	5	1	4		4		987	975	11		11	1
合計	特殊車		5							5	3	2	1	1	
男性	乗用車	計	7,975	13	7	5		5	1	7,962	7,735	215	15	200	12
男性	乗用車	大型	31							31	13	17	7	10	1
男性	乗用車	中型	8							8	8				
男性	乗用車	準中型	2							2	2				
男性	乗用車	普通	5,898	6	3	2		2	1	5,892	5,729	154	3	151	9
男性	乗用車	軽四	2,026	7	4	3		3		2,019	1,979	38	2	36	2
男性	乗用車	ミニカー	10							10	4	6	3	3	
男性	貨物車	計	2,150	8	5	3		3		2,142	2,103	39		39	
男性	貨物車	大型	104							104	98	6		6	
男性	貨物車	中型	126	3	3					123	121	2		2	
男性	貨物車	準中型	245	1	1					244	233	11		11	
男性	貨物車	普通	881							881	870	11		11	
男性	貨物車	軽	794	4	1	3		3		790	781	9		9	
男性	特殊車		5							5	3	2	1	1	
女性	乗用車	計	7,450	9	5	2		2	2	7,441	7,209	218	14	204	14
女性	乗用車	大型	32							32	2	29	5	24	1
女性	乗用車	中型	4							4	3	1		1	
女性	乗用車	準中型													
女性	乗用車	普通	4,472	4	4					4,468	4,328	133	4	129	7
女性	乗用車	軽四	2,940	5	1	2		2	2	2,935	2,874	55	5	50	6
女性	乗用車	ミニカー	2							2	2				
女性	貨物車	計	307	1		1		1		306	300	5	1	4	1
女性	貨物車	大型	7							7	6	1		1	
女性	貨物車	中型	6							6	6				
女性	貨物車	準中型	12							12	10	2	1	1	
女性	貨物車	普通	84							84	84				
女性	貨物車	軽四	198	1		1		1		197	194	2		2	1
女性	特殊車														

(5) 損傷主部位別 死者・負傷者数

当事者 / 死傷主部位		合計	自動車																二輪車			特定小型原付	列車	路面電車	自転車	軽車両その他	歩行者	その他
			計	乗用車							貨物車						特殊車		計	自動二輪	一般原付							
				小計	大型	中型	準中型	普通	軽四	ミニカー	小計	大型	中型	準中型	普通	軽四												
合計	計	28,963	17,887	15,425	63	12	2	10,370	4,966	12	2,457	111	132	257	965	992	5	2,284	1,245	1,039	8			6,118	2	2,643	21
合計	死者数	141	31	22				10	12		9		3	1		5		30	18	12				23		57	
合計	負傷者数	28,822	17,856	15,403	63	12	2	10,360	4,954	12	2,448	111	129	256	965	987	5	2,254	1,227	1,027	8			6,095	2	2,586	21
合計	重傷者数	760	151	120	2			67	51		29	5	3	2	3	16	2	162	92	70	2			246		198	1
全損	計	19	7	5				3	2		2					2		1	1					3		8	
全損	死者	19	7	5				3	2		2					2		1	1					3		8	
全損	負傷者 小計																										
全損	負傷者 重傷者																										
全損	負傷者 軽傷者																										
頭部	計	1,194	292	244	9			157	78		46	5	2	3	11	25	2	81	41	40				492	1	328	
頭部	死者	58	3	2				2			1			1				14	7	7				14		27	
頭部	負傷者 小計	1,136	289	242	9			155	78		45	5	2	2	11	25	2	67	34	33				478	1	301	
頭部	負傷者 重傷者	150	14	10				5	5		3		1			2	1	28	17	11				54		54	
頭部	負傷者 軽傷者	986	275	232	9			150	73		42	5	1	2	11	23	1	39	17	22				424	1	247	
顔部	計	593	161	146	2	1		86	57		15	1			11	3		69	26	43	2			250		111	
顔部	死者	3																1		1						2	
顔部	負傷者 小計	590	161	146	2	1		86	57		15	1			11	3		68	26	42	2			250		109	
顔部	負傷者 重傷者	30	6	5				3	2		1	1						4	3	1	1			11		8	
顔部	負傷者 軽傷者	560	155	141	2	1		83	55		14				11	3		64	23	41	1			239		101	
頸部	計	13,870	12,946	11,237	20	8	2	7,718	3,484	5	1,708	74	91	168	691	684	1	296	153	143	1			471		143	13
頸部	死者	4																1		1				1		2	
頸部	負傷者 小計	13,866	12,946	11,237	20	8	2	7,718	3,484	5	1,708	74	91	168	691	684	1	295	153	142	1			470		141	13
頸部	負傷者 重傷者	50	34	26				17	9		8	2	2		2	2		4	2	2				9		3	
頸部	負傷者 軽傷者	13,816	12,912	11,211	20	8	2	7,701	3,475	5	1,700	72	89	168	689	682	1	291	151	140	1			461		138	13
胸部	計	1,100	634	564	4			289	271		70	3	1	4	15	47		140	78	62				233		92	1
胸部	死者	30	7	4				2	2		3		1			2		10	8	2				2		11	
胸部	負傷者 小計	1,070	627	560	4			287	269		67	3		4	15	45		130	70	60				231		81	1
胸部	負傷者 重傷者	105	30	25	1			11	13		5				1	4		25	14	11				37		13	
胸部	負傷者 軽傷者	965	597	535	3			276	256		62	3		4	14	41		105	56	49				194		68	1
腹部	計	206	96	83	2			46	35		13		2	4	3	4		27	14	13				61		22	
腹部	死者	10	7	5					5		2		1			1		1	1					1		1	
腹部	負傷者 小計	196	89	78	2			46	30		11		1	4	3	3		26	13	13				60		21	
腹部	負傷者 重傷者	14	10	9	1			4	4		1					1		3	3							1	
腹部	負傷者 軽傷者	182	79	69	1			42	26		10		1	4	3	2		23	10	13				60		20	
背部	計	421	296	253				185	68		43			4	22	17		39	25	14				60		26	
背部	死者																										
背部	負傷者 小計	421	296	253				185	68		43			4	22	17		39	25	14				60		26	
背部	負傷者 重傷者	21	5	5				2	3									5	2	3				7		4	
背部	負傷者 軽傷者	400	291	248				183	65		43			4	22	17		34	23	11				53		22	
腰部	計	3,639	2,401	2,007	12	2		1,356	635	2	393	16	24	51	158	144	1	258	153	105	1			601		375	3
腰部	死者	8	2	1				1			1		1					1	1							5	
腰部	負傷者 小計	3,631	2,399	2,006	12	2		1,355	635	2	392	16	23	51	158	144	1	257	152	105	1			601		370	3
腰部	負傷者 重傷者	116	23	19				14	5		4					4		14	7	7				32		47	
腰部	負傷者 軽傷者	3,515	2,376	1,987	12	2		1,341	630	2	388	16	23	51	158	140	1	243	145	98	1			569		323	3
脚部	計	2,969	580	505	8	1		313	181	2	74	3	6	10	23	32	1	480	248	232	2			1,275	1	630	1
脚部	死者																										
脚部	負傷者 小計	2,969	580	505	8	1		313	181	2	74	3	6	10	23	32	1	480	248	232	2			1,275	1	630	1
脚部	負傷者 重傷者	116	17	16				7	9								1	31	16	15	1			47		20	
脚部	負傷者 軽傷者	2,853	563	489	8	1		306	172	2	74	3	6	10	23	32		449	232	217	1			1,228	1	610	1
脚部	計	4,945	469	376	6			215	152	3	93	9	6	13	31	34		893	506	387	2			2,670		908	3
脚部	死者	2																1		1						1	
脚部	負傷者 小計	4,943	469	376	6			215	152	3	93	9	6	13	31	34		892	506	386	2			2,670		907	3
脚部	負傷者 重傷者	158	12	5				4	1		7	2		2		3		48	28	20				49		48	1
脚部	負傷者 軽傷者	4,785	457	371	6			211	151	3	86	7	6	11	31	31		844	478	366	2			2,621		859	2
その他	計	7	5	5				2	3															2			
その他	死者	7	5	5				2	3															2			
その他	負傷者 小計																										
その他	負傷者 重傷者																										
その他	負傷者 軽傷者																										

(6) 職業別 死者・負傷者数

職業別	当事者	合計	自動車 計	自動車 乗用車 小計	乗用車 大型	乗用車 中型	乗用車 準中型	乗用車 普通	乗用車 軽四	乗用車 ミニカー	自動車 貨物車 小計	貨物車 大型	貨物車 中型	貨物車 準中型	貨物車 普通	貨物車 軽四	自動車 特殊車	二輪車 計	二輪車 自動二輪	二輪車 一般原付	特定小型原付	列車	路面電車	自転車	軽車両その他	歩行者	その他
全計	計	28,963	17,887	15,425	63	12	2	10,370	4,966	12	2,457	111	132	257	965	992	5	2,284	1,245	1,039	8			6,118	2	2,643	21
	死者数	141	31	22				10	12		9		3	1		5		30	18	12				23		57	
	負傷者数	28,822	17,856	15,403	63	12	2	10,360	4,954	12	2,448	111	129	256	965	987	5	2,254	1,227	1,027	8			6,095	2	2,586	21
幼児 未就園児	死者数	1	1	1					1																		
	負傷者数	120	103	98				75	23		5				3	2								5		12	
幼児 就園児	死者数	1	1	1				1																			
	負傷者数	155	117	113				85	28		4				1	3								12		25	1
小学生 計	死者数	1																								1	
	負傷者数	757	285	277		1		205	71		8				4	4								333		139	
小学生 1年生	死者数																										
	負傷者数	84	38	36				28	8		2					2								14		32	
小学生 2年生	死者数																										
	負傷者数	116	42	41				33	8		1					1								41		33	
小学生 3年生	死者数	1																								1	
	負傷者数	136	53	52				37	15		1				1									49		34	
小学生 4年生	死者数																										
	負傷者数	136	49	48		1		34	13		1				1									69		18	
小学生 5年生	死者数																										
	負傷者数	136	50	49				36	13		1					1								75		11	
小学生 6年生	死者数																										
	負傷者数	149	53	51				37	14		2				2									85		11	
中学生 計	死者数																										
	負傷者数	558	114	112				85	27		2				1	1		5	2	3				388		51	
中学生 1年生	死者数																										
	負傷者数	225	45	44				31	13		1					1		2		2				152		26	
中学生 2年生	死者数																										
	負傷者数	185	41	40				33	7		1				1			1	1					120		23	
中学生 3年生	死者数																										
	負傷者数	148	28	28				21	7									2	1	1				116		2	
高校生 計	死者数																										
	負傷者数	1,349	118	108	3			69	36		10				5	5		60	23	37				1,126		44	1
高校生 1年生	死者数																										
	負傷者数	562	43	40	3			18	19		3					3		10	4	6				493		15	1
高校生 2年生	死者数																										
	負傷者数	431	36	32				27	5		4				3	1		21	8	13				357		17	
高校生 3年生	死者数																										
	負傷者数	356	39	36				24	12		3				2	1		29	11	18				276		12	
大学生	死者数	3																2	1	1						1	
	負傷者数	771	290	286	2			175	108	1	4				3	1		134	59	75				311		36	
その他学生	死者数																										
	負傷者数	246	68	68	2	1		31	34									34	10	24				127		17	
職業運転者	死者数	7	4	1				1			3		2	1				2	2					1			
	負傷者数	714	603	348	12	3		282	51		255	77	64	61	10	43		59	30	29				19		31	2
公務	死者数																										
	負傷者数	506	291	273				203	68	2	18			2	9	7		69	54	15				92		54	
農業・林業・漁業・鉱業	死者数	5	4	2				1	1		2					2										1	
	負傷者数	183	158	104				59	45		51	1	4	1	5	40	3	9	4	5				10		6	
建設業	死者数	7	2								2		1			1		1		1						4	
	負傷者数	1,386	1,131	657	3			504	150		473	4	12	83	241	133	1	90	60	30	1			76		83	5
製造業	死者数	17	5	4	1			4			1					1		7	5	2				2		3	
	負傷者数	3,804	2,581	2,274	1	1		1,615	656	1	307	3	6	17	179	102		444	305	139				535		241	3
卸・小売業	死者数	5																4	2	2						1	
	負傷者数	1,424	1,015	884	3	1		580	298	2	131		5	8	53	65		81	52	29				228		100	
金融・保険業	死者数																										
	負傷者数	324	243	239				150	89		4					4		24	6	18	1			32		24	
不動産業	死者数																										
	負傷者数	188	145	131				104	27		14				8	6		9	6	3				18		16	
運輸業・郵便業	死者数	4																2	1	1						2	
	負傷者数	981	680	408	1			229	178		271	22	28	33	42	146	1	158	95	63	1			77		63	2
情報通信業	死者数																										
	負傷者数	154	104	94	1			78	15		10			1	6	3		9	7	2				27		14	
電気・ガス・熱供給・水道業	死者数	1																						1			
	負傷者数	299	218	138				110	28		80			5	47	28		21	15	6				37		23	
学術研究、専門・技術サービス業	死者数																										
	負傷者数	357	258	227	1			164	61	1	31		2	5	17	7		16	10	6				54		29	
宿泊業、飲食サービス業	死者数	1																1		1							
	負傷者数	749	405	377	1			244	131	1	28				8	20		106	30	76				179		58	1
生活関連サービス、娯楽業	死者数	3																2	2							1	
	負傷者数	968	659	578	3			396	178	1	81			4	42	35		71	25	46	1			168		69	
教育・学習支援業	死者数	2																								2	
	負傷者数	650	523	511	6	1		340	164		12				7	5		20	13	7				71		36	
医療・福祉	死者数	4																1		1				2		1	
	負傷者数	1,828	1,325	1,290	2		1	798	489		35				17	18		73	41	32				294		136	
複合サービス事業	死者数	1																1	1								
	負傷者数	494	340	299	3			199	96	1	41			1	18	22		36	24	12				73		44	1
サービス業（その他）	死者数	7	1	1					1									4	3	1				1		1	
	負傷者数	4,636	3,167	2,735	7	4	1	1,853	870		432	3	8	32	201	188		436	236	200	1			666		363	3
分類不能の産業	死者数																										
	負傷者数	190	131	116				86	30		15				10	5		21	13	8				30		8	
主婦・主夫	死者数	7	1	1					1															2		4	
	負傷者数	1,140	842	820	2			522	295	1	22				9	13		16	4	12				159		123	
無職	死者数	64	12	11				3	8		1					1		3	1	2				14		35	
	負傷者数	3,886	1,941	1,837	10			1,118	708	1	104	1		3	19	81		252	103	149	3			946	2	740	2
外国人	死者数																										
	負傷者数	5	1	1				1										1		1				2		1	
不明	死者数																										
	負傷者数																										

(7) 通行目的別 死者・負傷者数

通行目的＼当事者		合計	死者数 計	歩行者	自転車	特定小型原付	二輪車 小計	自動二輪	一般原付	自動車 小計	乗用車	貨物車	特殊車	その他	負傷者数 計	歩行者	自転車	特定小型原付	二輪車 小計	自動二輪	一般原付	自動車 小計	乗用車	貨物車	特殊車	その他
合計		28,963	141	57	23		30	18	12	31	22	9			28,822	2,586	6,095	8	2,254	1,227	1,027	17,856	15,403	2,448	5	23
業務	計	2,740	12	5			2		2	5	1	4			2,728	145	65	1	266	87	179	2,251	988	1,259	4	
	職業運転	538	4							4		4			534				41	18	23	493	233	260		
	業務目的	2,202	8	5			2		2	1	1				2,194	145	65	1	225	69	156	1,758	755	999	4	
通勤	計	6,159	23	6	6		7	3	4	4	2	2			6,136	438	1,395	1	614	339	275	3,688	3,241	446	1	
	出勤	3,386	12	4	2		5	2	3	1	1				3,374	179	829		299	166	133	2,067	1,810	256	1	
	退社	2,773	11	2	4		2	1	1	3	1	2			2,762	259	566	1	315	173	142	1,621	1,431	190		
通学	計	1,381													1,381	124	1,156		42	17	25	59	59			
	登校	811													811	54	700		27	8	19	30	30			
	学業中	7													7	1	4					2	2			
	下校	563													563	69	452		15	9	6	27	27			
私用	計	18,683	106	46	17		21	15	6	22	19	3			18,577	1,879	3,479	6	1,332	784	548	11,858	11,115	743		23
	観光・娯楽	1,060	12	2	1		2	2		7	6	1			1,048	68	177		56	42	14	747	714	33		
	ドライブ	515	7				6	6		1	1				508				161	150	11	347	334	13		
	散歩	391	12	11	1										379	235	144									
	飲食	1,152	9	5			1	1		3	3				1,143	142	149	1	63	46	17	788	750	38		
	買物	5,303	26	12	8		2	1	1	4	3	1			5,277	595	1,083	2	309	147	162	3,287	3,119	168		1
	訪問	586	3	1			2	1	1						583	53	128	1	45	19	26	356	333	23		
	送迎	767	1				1		1						766	17	41		5	3	2	703	684	19		
	通院	256	6	1	4					1	1				250	38	51		7	5	2	154	150	4		
	帰省	189	1				1	1							188	6	23		13	9	4	146	144	2		
	遊戯	9													9	9										
	疾病徘徊	9	3	3											6	4	2									
	その他	8,446	26	11	3		6	3	3	6	5	1			8,420	712	1,681	2	673	363	310	5,330	4,887	443		22

(8) 年齢別 死傷者数

当事者 / 年齢		合計	自動車															二輪車			特定小型原付	列車	路面電車	自転車	軽車両その他	歩行者	その他
			計	乗用車							貨物車						特殊車	小計	自動二輪	一般原付							
				小計	大型	中型	準中型	普通	軽四	ミニカー	小計	大型	中型	準中型	普通	軽四											
合計		28,963	17,887	15,425	63	12	2	10,370	4,966	12	2,457	111	132	257	965	992	5	2,284	1,245	1,039	8			6,118	2	2,643	21
こども	計	1,889	643	622	1	1		461	159		21				9	12		7	4	3				1,005		232	2
	1歳以下	67	60	58				48	10		2				1	1								4		3	
	2歳	37	31	30				21	9		1				1									3		3	
	3歳	49	39	38				26	12		1				1									3		7	
	4歳	44	33	31				26	5		2				1	1								2		8	1
	5歳	49	35	33				22	11		2					2								1		13	
	6歳	72	43	43				34	9															9		20	
	7歳	90	35	32				22	10		3					3								25		30	
	8歳	136	48	48				41	7															47		41	
	9歳	150	56	54		1		34	19		2				1	1								72		22	
	10歳	134	58	57				45	12		1				1									63		13	
	11歳	138	51	48				33	15		3				2	1								79		8	
	12歳	186	44	43				35	8		1					1								118		24	
	13歳	199	40	39				26	13		1				1			2	1	1				137		20	
	14歳	177	38	38				31	7									3	1	2				122		14	
	15歳	361	32	30	1			17	12		2					2		2	2					320		6	1
若者	計	4,269	1,818	1,660	9	2		1,071	576	2	157	3	5	20	71	58	1	535	272	263	2			1,702		208	4
	16歳	505	44	41	3			21	17		3			1		2		25	4	21				419		17	
	17歳	462	46	40				30	10		6				5	1		63	34	29				337		16	
	18歳	389	90	84		1		52	31		6				2	4		60	31	29				224		15	
	19歳	431	154	143	3			82	58		11			2	5	4		81	39	42				169		27	
	20歳	461	246	232	2			139	91		14			3	6	5		71	33	38				126		18	
	21歳	451	247	234	1			139	94		13		1	2	4	6		69	37	32				105		28	2
	22歳	487	294	266				174	90	2	28	1	2	5	11	9		54	25	29	1			108		30	
	23歳	541	331	299		1		206	92		32	1	1	1	17	12		61	40	21				122		26	1
	24歳	542	366	321				228	93		44	1	1	6	21	15	1	51	29	22	1			92		31	1
一般	計	18,882	13,509	11,484	37	6	1	7,866	3,564	10	2,022	103	120	222	833	744	3	1,527	903	624	5			2,462		1,367	12
	25～29歳	2,647	1,830	1,608				1,127	480	1	221	3	12	34	103	69	1	222	121	101	1			424		167	3
	30～34歳	2,354	1,701	1,480	3	3		1,072	402		220	8	9	29	89	85	1	182	101	81				315		154	2
	35～39歳	2,412	1,699	1,458	3	1		1,051	402	1	241	10	18	30	105	78		211	116	95				339		162	1
	40～44歳	2,471	1,818	1,543	7			1,078	456	2	275	7	11	25	123	109		201	123	78	1			293		158	
	45～49歳	2,493	1,856	1,541	3			1,035	502	1	315	22	24	23	143	103		200	127	73	2			277		157	1
	50～54歳	2,740	1,989	1,650	11	1	1	1,101	534	2	339	20	20	40	135	124		203	126	77	1			327		219	1
	55～59歳	2,234	1,563	1,321	6	1		826	486	2	242	22	21	20	74	105		191	117	74				291		186	3
	60～64歳	1,531	1,053	883	4			576	302	1	169	11	5	21	61	71	1	117	72	45				196		164	1
高齢者	計	3,923	1,917	1,659	16	3	1	972	667		257	5	7	15	52	178	1	215	66	149	1			949	2	836	3
	65～69歳	1,017	654	552	4	2		337	209		102	3	5	11	29	54		58	34	24				173		129	3
	70～74歳	996	558	493	3	1		290	199		65	1	1	3	13	47		71	18	53	1			193		173	
	75～79歳	809	388	341	5		1	180	155		47		1	1	5	40		45	6	39				215	1	160	
	80～84歳	655	220	193	1			115	77		26	1			3	22	1	31	4	27				202	1	201	
	85～89歳	349	75	63	2			42	19		12					12		7	1	6				135		132	
	90歳以上	97	22	17	1			8	8		5				2	3		3	3					31		41	

(9) 第1・第2当事者・年齢別 運転者数

当事者	年齢		合計	乗用車							貨物車						特殊車	二輪車		
				計	大型	中型	準中型	普通	軽四	ミニカー	計	大型	中型	準中型	普通	軽四		計	自動二輪	一般原付
第1当事者	合計		22,615	17,961	62	25	6	12,133	5,730	5	4,061	428	393	446	1,269	1,525	16	577	250	327
	15歳以下		5	1				1										4	1	3
	若者	計	2,881	2,369	4			1,536	828	1	325	6	10	40	126	143	1	186	76	110
	若者	16～19歳	598	450				279	171		38			6	17	15		110	42	68
	若者	20～24歳	2,283	1,919	4			1,257	657	1	287	6	10	34	109	128	1	76	34	42
	一般	計	14,870	11,586	54	14	5	8,062	3,449	2	2,964	374	318	356	1,000	916	10	310	153	157
	一般	25～29歳	2,048	1,608	5	1	1	1,080	521		398	22	27	40	155	154	2	40	15	25
	一般	30～34歳	1,639	1,311	3		1	923	384		286	27	20	31	110	98		42	19	23
	一般	35～39歳	1,602	1,252	4			901	347		312	16	29	47	124	96		38	19	19
	一般	40～44歳	1,759	1,395	4		1	1,012	378		325	34	17	44	127	103	1	38	17	21
	一般	45～49歳	1,912	1,499	8	3		1,059	429		374	55	51	46	124	98		39	20	19
	一般	50～54歳	2,332	1,792	10	3	1	1,244	534		482	74	74	56	144	134	3	55	30	25
	一般	55～59歳	1,964	1,481	11	2	1	987	478	2	452	83	58	53	132	126	2	29	19	10
	一般	60～64歳	1,614	1,248	9	5		856	378		335	63	42	39	84	107	2	29	14	15
	高齢者	計	4,859	4,005	4	11	1	2,534	1,453	2	772	48	65	50	143	466	5	77	20	57
	高齢者	65～69歳	1,268	1,007	2	4		671	328	2	239	25	40	22	56	96	2	20	10	10
	高齢者	70～74歳	1,293	1,074	2	3		679	390		196	14	14	17	38	113		23	3	20
	高齢者	75～79歳	1,232	1,038		4	1	630	403		176	5	11	9	34	117	2	16	3	13
	高齢者	80歳代	1,028	856				537	319		156	4		2	15	135	1	15	1	14
	高齢者	90歳以上	38	30				17	13		5					5		3	3	
第2当事者	合計		16,592	12,458	30	11	1	8,255	4,150	11	2,173	127	121	214	821	890	3	1,958	1,101	857
	15歳以下		1															1		1
	若者	計	1,626	1,085	1			679	403	2	116	3	4	9	49	51	1	424	227	197
	若者	16～19歳	277	102				52	50		14				6	8		161	81	80
	若者	20～24歳	1,349	983	1			627	353	2	102	3	4	9	43	43	1	263	146	117
	一般	計	13,225	10,033	23	8		6,794	3,199	9	1,824	118	111	191	723	681	1	1,367	819	548
	一般	25～29歳	1,719	1,328				903	424	1	190	6	10	31	88	55		201	114	87
	一般	30～34歳	1,597	1,252	1	2		898	351		186	9	5	25	75	72	1	158	90	68
	一般	35～39歳	1,723	1,301	2	1		936	361	1	226	10	16	24	95	81		196	106	90
	一般	40～44歳	1,776	1,362	4	1		949	406	2	235	6	9	22	100	98		179	111	68
	一般	45～49歳	1,860	1,388	2	1		921	463	1	290	25	23	21	118	103		182	119	63
	一般	50～54歳	1,969	1,473	4	1		974	492	2	321	26	21	34	128	112		175	110	65
	一般	55～59歳	1,527	1,133	4	1		704	423	1	217	18	20	18	67	94		177	107	70
	一般	60～64歳	1,054	796	6	1		509	279	1	159	18	7	16	52	66		99	62	37
	高齢者	計	1,740	1,340	6	3	1	782	548		233	6	6	14	49	158	1	166	55	111
	高齢者	65～69歳	638	494	1	2		307	184		93	3	4	8	27	51		51	32	19
	高齢者	70～74歳	519	404	2	1		228	173		56	1	1	4	15	35		59	16	43
	高齢者	75～79歳	352	270	2		1	145	122		51	2	1	1	4	43		31	3	28
	高齢者	80歳代	221	164	1			98	65		31				3	28	1	25	4	21
	高齢者	90歳以上	10	8				4	4		2			1		1				

注 不明は除く。

(10) 第1・第2当事者・運転免許取得後の経過年数別 運転者数

当事者 / 経過年数		合計	乗用車							貨物車						特殊車	二輪車		
			計	大型	中型	準中型	普通	軽四	ミニカー	計	大型	中型	準中型	普通	軽四		計	自動二輪	一般原付
計	**計**	**39,207**	**30,419**	**92**	**36**	**7**	**20,388**	**9,880**	**16**	**6,234**	**555**	**514**	**660**	**2,090**	**2,415**	**19**	**2,535**	**1,351**	**1,184**
	1 年 未 満	**1,094**	779	2			443	334		84	5	2	14	31	32		231	92	139
	2 年 未 満	**1,199**	877	4	1		561	311		115	2	3	17	35	58		207	90	117
	3 年 未 満	**1,094**	861	1			561	298	1	107	4	7	12	46	38	1	125	65	60
	4 年 未 満	**914**	733				482	250	1	113	6	4	15	43	45		68	37	31
	5 年 未 満	**1,068**	835	2			542	290	1	154	5	7	10	59	73		79	43	36
	10 年 未 満	**3,930**	3,045	2	2	1	2,099	940	1	613	35	45	62	235	236	6	266	149	117
	10 年 以 上	**29,827**	23,242	81	33	6	15,672	7,438	12	5,039	498	445	529	1,639	1,928	12	1,534	862	672
	無 免 許 等	**81**	47				28	19		9		1	1	2	5		25	13	12
第1当事者	計	**22,615**	17,961	62	25	6	12,133	5,730	5	4,061	428	393	446	1,269	1,525	16	577	250	327
	1 年 未 満	**756**	608	2			357	249		65	4	1	10	24	26		83	28	55
	2 年 未 満	**788**	638	4			407	227		86	1	3	12	28	42		64	21	43
	3 年 未 満	**664**	557				370	187		82	4	5	8	33	32	1	24	11	13
	4 年 未 満	**566**	473				318	155		83	3	2	9	36	33		10	4	6
	5 年 未 満	**650**	529	2			355	171	1	104	5	4	9	37	49		17	6	11
	10 年 未 満	**2,188**	1,702	2	2	1	1,173	524		425	28	35	43	151	168	4	57	27	30
	10 年 以 上	**16,935**	13,410	52	23	5	9,127	4,199	4	3,208	383	342	354	959	1,170	11	306	146	160
	無 免 許 等	**68**	44				26	18		8		1	1	1	5		16	7	9
第2当事者	計	**16,592**	12,458	30	11	1	8,255	4,150	11	2,173	127	121	214	821	890	3	1,958	1,101	857
	1 年 未 満	**338**	171				86	85		19	1	1	4	7	6		148	64	84
	2 年 未 満	**411**	239		1		154	84		29	1		5	7	16		143	69	74
	3 年 未 満	**430**	304	1			191	111	1	25		2	4	13	6		101	54	47
	4 年 未 満	**348**	260				164	95	1	30	3	2	6	7	12		58	33	25
	5 年 未 満	**418**	306				187	119		50		3	1	22	24		62	37	25
	10 年 未 満	**1,742**	1,343				926	416	1	188	7	10	19	84	68	2	209	122	87
	10 年 以 上	**12,892**	9,832	29	10	1	6,545	3,239	8	1,831	115	103	175	680	758	1	1,228	716	512
	無 免 許 等	**13**	3				2	1		1				1			9	6	3

注1 免許取得後の経過年数は、事故車種に該当する免許の取得後年数である。
2 不明は除く。

(11) 第1当事者の法令違反別　人身事故件数

法令違反 ＼ 当事者	合計	自動車 計	乗用車 小計	乗用車 大型	乗用車 中型	乗用車 準中型	乗用車 普通	乗用車 軽四	乗用車 ミニカー	貨物車 小計	貨物車 大型	貨物車 中型	貨物車 準中型	貨物車 普通	貨物車 軽四	特殊車	二輪車 小計	二輪車 自動二輪	二輪車 一般原付	特定小型原付	列車	路面電車	自転車	軽車両その他	歩行者等	その他
合計	24,506	22,038	17,961	62	25	6	12,133	5,730	5	4,061	428	393	446	1,269	1,525	16	577	250	327	7			1,429	1	57	397
車両等 計	24,052	22,038	17,961	62	25	6	12,133	5,730	5	4,061	428	393	446	1,269	1,525	16	577	250	327	7			1,429	1		
信号無視	789	694	581				379	202		113	6	23	15	38	31		27	12	15	1			67			
通行禁止	12	9	8				6	2		1					1		3		3							
通行区分 右側通行	70	58	47				32	15		11		1	2	1	7		5	4	1				7			
通行区分 歩道通行	7	6	6				3	3												1						
通行区分 その他	2	1	1					1									1		1							
車両通行帯	1	1	1					1																		
最高速度	12	11	9				7	2		2			1		1		1	1								
横断・転回・後退	46	36	28				18	10		8	2	2		1	3		2	1	1				8			
車間距離不保持	20	19	16				11	5		3	1				2								1			
進路変更	56	49	35	1			30	4		14	9	1		2	2		4	2	2	1			2			
通行妨害	17	13	13				6	7									3	2	1				1			
追越し	22	16	13				10	3		3				2	1		5	4	1				1			
割込み	1	1	1				1																			
踏切不停止	2	1	1				1																1			
右折	74	67	52				35	17		15	2	2	2	3	6		3		3				4			
左折	37	34	24				17	7		10	2	2	1	2	3								3			
優先通行	663	593	510				336	174		83	5	4	6	18	50		24	4	20				46			
交差点安全進行	881	800	657	1	1		431	224		143	16	8	14	41	64		24	8	16	1			56			
歩行者妨害	801	781	673	3	1		451	216	2	108	6	12	9	35	46		11	4	7				9			
横断自転車妨害	179	176	148				107	41		28	3	3	3	10	9		3		3							
徐行	75	58	44		1		25	18		14				3	11		7	5	2				10			
一時不停止	1,663	1,195	1,035		1		693	339	2	159	3	5	14	54	83	1	53	13	40				415			
駐(停)車	1	1	1					1																		
灯火																										
合図不履行	2	2	2				1	1																		
乗車不適当	1																						1			
積載不適当	5	5								5		2	2	1												
自転車通行方法	6																						6			
けん引																										
整備不良 ハンドル	1	1	1					1																		
整備不良 ブレーキ																										
整備不良 その他	1																						1			
酒酔い	2	2	2				2																			
過労 薬物使用	1	1	1					1																		
過労 過労	1	1	1				1																			
共同危険行為																										
安全運転義務 小計	18,504	17,316	13,977	54	20	6	9,473	4,423	1	3,324	372	326	375	1,054	1,197	15	399	188	211	3			786			
安全運転義務 ハンドル操作	279	181	137	1			97	39		43	4	7	5	10	17	1	34	22	12				64			
安全運転義務 ブレーキ操作	1,003	960	791	11	2		524	254		168	20	11	16	59	62	1	24	13	11				19			
安全運転義務 前方不注意 漫然	2,996	2,912	2,268	5	5	2	1,479	777		644	57	74	91	200	222		47	22	25				37			
安全運転義務 前方不注意 脇見	2,662	2,551	1,936	7	3		1,259	667		613	75	63	72	197	206	2	50	25	25	1			60			
安全運転義務 動静不注視	1,058	968	742	4	1	1	530	206		226	33	31	26	81	55		32	19	13				58			
安全運転義務 安全不確認 前左右	8,600	7,916	6,666	13	6	3	4,535	2,108	1	1,247	135	100	107	390	515	3	193	76	117	1			490			
安全運転義務 安全不確認 後方	1,556	1,516	1,194	8	3		874	309		314	40	33	46	99	96	8	13	8	5				27			
安全運転義務 安全速度	25	22	15				9	6		7			2	1	4								3			
安全運転義務 予測不適	119	105	78				68	10		27	5	3	5	10	4		4	1	3	1			9			
安全運転義務 その他	206	185	150	5			98	47		35	3	4	5	7	16		2	2					19			
幼児等通行妨害	1	1	1					1																		
ドア開放等	47	47	38	2	1		33	2		9		2		2	5											
その他	49	42	34	1			24	9		8	1		2	2	3		2	2					4	1		
歩行者 計	57																								57	
歩行者 信号無視	49																								49	
歩行者 通行区分 左側通行																										
歩行者 通行区分 車道通行																										
歩行者 通行区分 その他																										
歩行者 横断 横断歩道外横断																										
歩行者 横断 斜め横断																										
歩行者 横断 駐停車の直前直後	1																								1	
歩行者 横断 走行車の直前直後	2																								2	
歩行者 横断 横断禁止場所																										
歩行者 幼児のひとり歩き																										
歩行者 踏切不注意	3																								3	
歩行者 めいてい・はいかい																										
歩行者 路上遊戯																										
歩行者 路上作業																										
歩行者 飛出し	1																								1	
歩行者 その他	1																								1	
不明・対象外	397																									397

10 当事者・年齢・男女別 死者・負傷者数

当事者	年齢	死者数 合計 計	死者数 合計 男性	死者数 合計 女性	死者数 歩行者 男性	死者数 歩行者 女性	死者数 自転車 男性	死者数 自転車 女性	死者数 特定小型原付 男性	死者数 特定小型原付 女性	死者数 二輪車 男性	死者数 二輪車 女性	死者数 自動車 男性	死者数 自動車 女性	死者数 その他 男性	死者数 その他 女性	負傷者数 合計 計	負傷者数 合計 男性	負傷者数 合計 女性	負傷者数 歩行者 男性	負傷者数 歩行者 女性	負傷者数 自転車 男性	負傷者数 自転車 女性	負傷者数 特定小型原付 男性	負傷者数 特定小型原付 女性	負傷者数 二輪車 男性	負傷者数 二輪車 女性	負傷者数 自動車 男性	負傷者数 自動車 女性	負傷者数 その他 男性	負傷者数 その他 女性
合計		141	88	53	28	29	12	11			27	3	21	10			28,822	16,991	11,831	1,412	1,174	3,530	2,565	4	4	1,920	334	10,109	7,747	16	7
こども	計	3	1	2		1							1	1			1,886	1,124	762	131	100	681	324			4	3	307	334	1	1
	1歳以下																67	27	40	1	2	1	3					25	35		
	2歳	1		1										1			36	16	20		3	2	1					14	16		
	3歳																49	27	22	3	4		3					24	15		
	4歳																44	17	27	5	3	2						10	23		1
	5歳	1	1										1				48	23	25	7	6	1						15	19		
	6歳																72	40	32	15	5	4	5					21	22		
	7歳																90	57	33	20	10	17	8					20	15		
	8歳	1		1		1											135	86	49	21	19	39	8					26	22		
	9歳																150	96	54	14	8	58	14					24	32		
	10歳																134	85	49	9	4	49	14					27	31		
	11歳																138	80	58	3	5	58	21					19	32		
	12歳																186	120	66	14	10	84	34					22	22		
	13歳																199	127	72	10	10	91	46			1	1	25	15		
	14歳																177	110	67	6	8	80	42			2	1	22	16		
	15歳																361	213	148	3	3	195	125			1	1	13	19	1	
若者	計	7	5	2		1		1			4		1				4,262	2,629	1,633	112	95	992	709		2	465	66	1,056	761	4	
	16歳																505	298	207	8	9	259	160			18	7	13	31		
	17歳	1	1								1						461	274	187	10	6	190	147			57	5	17	29		
	18歳	2	1	1				1			1						387	232	155	7	8	127	96			50	9	48	42		
	19歳	1	1								1						430	268	162	12	15	95	74			73	7	88	66		
	20歳	2	2								1		1				459	294	165	11	7	63	63			64	6	156	89		
	21歳	1		1		1											450	285	165	12	15	63	42			58	11	150	97	2	
	22歳																487	306	181	17	13	66	42		1	46	8	177	117		
	23歳																541	354	187	15	11	79	43			59	2	200	131	1	
	24歳																542	318	224	20	11	50	42		1	40	11	207	159	1	
一般	計	54	43	11	10	4	4	1			19	2	10	4			18,828	11,384	7,444	840	513	1,457	1,000	3	2	1,310	196	7,766	5,729	8	4
	25歳	2	1	1									1	1			544	327	217	21	15	46	43			26	10	234	149		
	26歳																539	331	208	18	13	57	40			46	4	209	149	1	2
	27歳	1		1										1			512	297	215	24	17	52	36			39	9	182	153		
	28歳	1		1		1											487	309	178	21	7	42	35	1		37	8	208	128		
	29歳	4	3	1			1				2	1					557	342	215	13	17	45	27			38	2	246	169		
	30歳	2	2								1		1				485	295	190	24	13	49	28			32	7	190	142		
	31歳	1		1		1											481	286	195	19	16	44	24			32	2	191	153		
	32歳																469	293	176	11	12	45	19			29	6	206	139	2	
	33歳	1		1										1			466	281	185	16	15	36	21			25	3	204	146		
	34歳																449	284	165	19	8	29	20			41	4	195	133		
	35歳																451	289	162	19	15	37	16			38	7	195	124		
	36歳	3	3		1						2						510	331	179	24	9	50	32			37	4	220	134		
	37歳	1	1								1						493	319	174	27	12	49	18			30	4	212	140	1	
	38歳	1	1								1						475	312	163	15	9	42	27			43	5	212	122		
	39歳																478	298	180	20	11	46	22			34	5	198	142		
	40歳	2	2		1						1						516	313	203	17	16	27	34			47	3	222	150		
	41歳																487	316	171	23	14	42	15			40	5	211	137		
	42歳	2	2				1				1						511	301	210	16	4	29	27		1	39	3	217	175		
	43歳	4	3	1	1						1	1	1				495	291	204	30	7	37	24			28	4	196	169		
	44歳	1	1		1												453	268	185	19	9	33	24			23	5	193	147		
	45歳																467	291	176	19	10	39	25	1		42	1	190	140		
	46歳	2	2		1						1						482	281	201	16	9	37	27			28	9	199	156	1	
	47歳	1	1								1						541	336	205	17	20	33	22	1		39	6	246	157		

注 二輪車とは、自動二輪及び一般原付のことをいう。

10 当事者・年齢・男女別 死者・負傷者数（つづき）

当事者		死者数															負傷者数														
		合計			歩行者		自転車		特定小型原付		二輪車		自動車		その他		合計			歩行者		自転車		特定小型原付		二輪車		自動車		その他	
年齢		計	男性	女性	男性	女性	男性	女性	男性	女性	男性	女性	男性	女性	男性	女性	計	男性	女性	男性	女性	男性	女性	男性	女性	男性	女性	男性	女性	男性	女性
一般	48歳	2	2		1								1				488	289	199	21	13	26	17			31	2	211	167		
	49歳																510	294	216	21	9	27	24			34	6	212	177		
	50歳	1	1								1						523	318	205	27	12	29	17			34	6	228	170		
	51歳																606	350	256	26	20	41	29			41	10	242	197		
	52歳	5	3	2	1	2					1		1				541	309	232	20	18	46	36			35	2	207	176	1	
	53歳	1	1								1						521	290	231	27	13	38	27		1	31	10	194	180		
	54歳	3	3				1				2						539	298	241	34	19	32	31			25	4	207	187		
	55歳	1	1										1				514	301	213	23	15	27	27			41	10	210	161		
	56歳	2	2								1		1				504	296	208	25	11	35	25			43	5	193	167		
	57歳	4	4		1						1		2				404	241	163	28	16	26	24			30	3	157	119		1
	58歳	2	2				1						1				407	249	158	20	10	39	29			27		162	119	1	
	59歳																396	235	161	25	12	36	22			23	7	150	120	1	
	60歳																338	206	132	19	16	26	17			28	3	133	96		
	61歳	1	1		1												353	221	132	19	12	24	17			22	5	156	98		
	62歳	1		1										1			309	194	115	15	12	28	15			19	2	132	85		1
	63歳	1	1		1												273	146	127	24	15	13	22			23	4	86	86		
	64歳	1		1				1									254	156	98	18	12	18	15			10	1	110	70		
高齢者	計	77	39	38	18	23	8	9			4	1	9	5			3,846	1,854	1,992	329	466	400	532	1		141	69	980	923	3	2
	65歳	2	2		1		1										246	144	102	22	14	16	12			11	3	94	73	1	
	66歳	2	2				1						1				193	110	83	10	8	22	22			9	1	69	52		
	67歳	1		1										1			199	115	84	10	5	17	15			13	1	74	63	1	
	68歳	3	3		1						2						194	108	86	12	16	23	14			7	2	65	54	1	
	69歳	1	1										1				176	87	89	12	18	13	17			8	1	54	53		
	70歳	1	1										1				169	84	85	13	9	6	21			10	3	55	52		
	71歳	1		1		1											196	103	93	15	17	13	20			12	4	63	52		
	72歳	4	2	2	1	2					1						203	100	103	14	23	24	23			7	4	55	53		
	73歳	4	1	3		2		1					1				191	80	111	15	18	10	30	1		12	5	42	58		
	74歳	7	4	3	2	2	1	1					1				220	92	128	16	23	12	31			8	5	56	69		
	75歳	3	1	2		1	1	1									197	93	104	19	26	18	28			7	6	49	43		1
	76歳	5	2	3	2	1		1						1			202	98	104	12	21	20	33			5	7	61	43		
	77歳	2	2				1				1						166	83	83	16	19	19	27			3	3	45	34		
	78歳	3	2	1				1					2				111	42	69	7	14	8	22			3	4	24	29		
	79歳	2		2		1						1					118	38	80	9	12	5	30			1	4	23	34		
	80歳	5	3	2	3	2											155	73	82	12	28	25	24			8	3	28	27		
	81歳	3	1	2	1			1						1			144	54	90	17	29	16	29			3	4	18	28		
	82歳	4	2	2	1	2							1				127	51	76	11	23	12	23			2	2	26	28		
	83歳	3	2	1	2			1									118	50	68	14	25	14	18			4	5	18	20		
	84歳	4		4		2		1						1			92	30	62	9	20	13	25					8	16		1
	85歳	4	1	3		3	1										84	38	46	10	19	14	18			3	1	11	8		
	86歳	3	1	2		2	1										79	46	33	16	15	20	9			1	1	9	8		
	87歳	3		3		2		1									75	41	34	17	16	17	10					7	8		
	88歳	1		1										1			54	25	29	5	14	8	12			1		11	3		
	89歳	1	1				1										45	22	23	6	7	11	12					5	4		
	90歳																32	20	12	6	9	6	1			1		7	2		
	91歳	1	1		1												22	11	11	1	5	8	4			1		1	2		
	92歳	1	1		1												15	6	9	1	4	4	2					1	3		
	93歳	1	1		1												8	3	5		3	2				1			2		
	94歳																7	3	4	1	4	2									
	95歳	1	1		1												2	1	1			1							1		
	96歳	1	1										1				2	1	1		1							1			
	97歳																2	2		1		1									
	98歳以上																2		2		1								1		

注　二輪車とは、自動二輪及び一般原付のことをいう。

11 重点四事故類型別 人身事故件数

項目	区分		人身事故件数 発生数	構成率(%)	前年対比 増減数	前年対比 増減率(%)	死亡事故件数 発生数	構成率(%)	前年対比 増減数	前年対比 増減率(%)
歩行者横断中	合計		1,490	100.0	159	11.9	36	100.0	△ 5	△ 12.2
	地域	名古屋市	607	40.7	93	18.1	11	30.6	△ 1	△ 8.3
		尾張	494	33.2	51	11.5	14	38.9	1	7.7
		西三河	262	17.6	7	2.7	8	22.2	△ 5	△ 38.5
		東三河	127	8.5	8	6.7	3	8.3	0	0.0
	時間帯	朝	219	14.7	15	7.4	4	11.1	△ 1	△ 20.0
		昼前	195	13.1	10	5.4	4	11.1	△ 5	△ 55.6
		昼過ぎ	203	13.6	13	6.8	3	8.3	2	200.0
		夕方	257	17.2	28	12.2	1	2.8	△ 4	△ 80.0
		前夜	464	31.1	58	14.3	13	36.1	0	0.0
		中夜	63	4.2	20	46.5	1	2.8	△ 4	△ 80.0
		深夜	42	2.8	13	44.8	2	5.6	1	100.0
		早朝	47	3.2	2	4.4	8	22.2	6	300.0
出合頭	合計		7,174	100.0	△ 40	△ 0.6	21	100.0	△ 7	△ 25.0
	地域	名古屋市	2,190	30.5	50	2.3	8	38.1	0	0.0
		尾張	3,057	42.6	△ 127	△ 4.0	6	28.6	△ 5	△ 45.5
		西三河	1,208	16.8	35	3.0	5	23.8	1	25.0
		東三河	719	10.0	2	0.3	2	9.5	△ 3	△ 60.0
	時間帯	朝	1,729	24.1	△ 48	△ 2.7	2	9.5	△ 3	△ 60.0
		昼前	1,249	17.4	△ 12	△ 1.0	3	14.3	△ 2	△ 40.0
		昼過ぎ	1,617	22.5	4	0.2	2	9.5	△ 5	△ 71.4
		夕方	1,175	16.4	△ 26	△ 2.2	5	23.8	5	-
		前夜	1,061	14.8	25	2.4	4	19.0	△ 1	△ 20.0
		中夜	102	1.4	△ 21	△ 17.1	0	0.0	△ 2	△ 100.0
		深夜	135	1.9	15	12.5	5	23.8	3	150.0
		早朝	106	1.5	23	27.7	0	0.0	△ 2	△ 100.0
車両単独	合計		448	100.0	15	3.5	30	100.0	8	36.4
	地域	名古屋市	153	34.2	5	3.4	5	16.7	2	66.7
		尾張	129	28.8	3	2.4	7	23.3	3	75.0
		西三河	65	14.5	5	8.3	4	13.3	△ 1	△ 20.0
		東三河	66	14.7	△ 9	△ 12.0	10	33.3	5	100.0
		高速	35	7.8	11	45.8	4	13.3	△ 1	△ 20.0
	時間帯	朝	65	14.5	1	1.6	2	6.7	1	100.0
		昼前	78	17.4	△ 2	△ 2.5	8	26.7	7	700.0
		昼過ぎ	86	19.2	△ 15	△ 14.9	7	23.3	1	16.7
		夕方	42	9.4	3	7.7	2	6.7	1	100.0
		前夜	77	17.2	18	30.5	3	10.0	0	0.0
		中夜	30	6.7	10	50.0	0	0.0	△ 4	△ 100.0
		深夜	46	10.3	△ 6	△ 11.5	4	13.3	1	33.3
		早朝	24	5.4	6	33.3	4	13.3	1	33.3
正面衝突	合計		298	100.0	40	15.5	7	100.0	5	250.0
	地域	名古屋市	53	17.8	4	8.2	1	14.3	1	-
		尾張	119	39.9	14	13.3	2	28.6	1	100.0
		西三河	72	24.2	10	16.1	1	14.3	0	0.0
		東三河	54	18.1	14	35.0	3	42.9	3	-
		高速	0	0.0	△ 2	△ 100.0	0	0.0	0	-
	時間帯	朝	77	25.8	35	83.3	1	14.3	1	-
		昼前	41	13.8	8	24.2	0	0.0	0	-
		昼過ぎ	80	26.8	1	1.3	1	14.3	0	0.0
		夕方	38	12.8	△ 3	△ 7.3	0	0.0	△ 1	△ 100.0
		前夜	38	12.8	2	5.6	2	28.6	2	-
		中夜	4	1.3	△ 4	△ 50.0	0	0.0	0	-
		深夜	12	4.0	3	33.3	2	28.6	2	-
		早朝	8	2.7	△ 2	△ 20.0	1	14.3	1	-

死　亡　事　故

死　亡　事　故

1　発生状況

区分＼年	**令和6年**	令和5年	前年対比	
			増減数	増減率(%)
死亡事故件数	**139**	144	△ 5	△ 3.5
死者数	**141**	145	△ 4	△ 2.8

2　都道府県別多発死者数の年別順位

順位＼年	平成27年	28年	29年	30年	令和元年	2年	3年	4年	5年	**6年**
1	**愛知 213**	**愛知 212**	**愛知 200**	**愛知 189**	千葉 172	東京 155	神奈川 142	大阪 141	大阪 148	**東京 146**
2	大阪 196	千葉 185	埼玉 177	千葉 186	**愛知 156**	**愛知 154**	大阪 140	**愛知 137**	**愛知 145**	**愛知 141**
3	千葉 180	大阪 161	東京 164	埼玉 175	北海道 152	北海道 144	東京 133	東京 132	東京 136	**千葉 131**
4	神奈川 178	東京 159	兵庫 161	神奈川 162	兵庫 138	神奈川 140	千葉 121	千葉 124	北海道 131	**大阪 127**
5	北海道 177	北海道 158	千葉 154	兵庫 152	東京 133	千葉 128	北海道 120	兵庫 120	千葉 127	**埼玉 113**

注　令和3年の愛知の順位は7位(117人)

3　月別死者数

区分＼月	合計	1月	2月	3月	4月	5月	6月	7月	8月	9月	10月	11月	12月
令和6年	**141**	**10**	**12**	**13**	**13**	**8**	**9**	**11**	**15**	**10**	**14**	**11**	**15**
令和5年	145	6	10	19	13	15	9	10	11	13	17	11	11
増減数	△ 4	4	2	△ 6	0	△ 7	0	1	4	△ 3	△ 3	0	4
累計増減数	△ 4	4	6	0	0	△ 7	△ 7	△ 6	△ 2	△ 5	△ 8	△ 8	△ 4
1日平均	0.39	0.32	0.41	0.42	0.43	0.26	0.30	0.35	0.48	0.33	0.45	0.37	0.48

4 地域別 発生状況

区分＼地域		計	名古屋市	尾張	西三河	東三河	高速
死亡事故件数	**令和6年**	**139**	**35**	**49**	**24**	**23**	**8**
	令和5年	144	33	50	32	19	10
	増減数	△ 5	2	△ 1	△ 8	4	△ 2
	増減率(%)	△ 3.5	6.1	△ 2.0	△ 25.0	21.1	△ 20.0
死者数	**令和6年**	**141**	**35**	**50**	**24**	**23**	**9**
	令和5年	145	34	50	32	19	10
	増減数	△ 4	1	0	△ 8	4	△ 1
	増減率(%)	△ 2.8	2.9	0.0	△ 25.0	21.1	△ 10.0
	致 死 率(%)	0.5	0.4	0.5	0.5	0.8	0.9

注 致死率は、死者数を死傷者数で除し、100を乗じたものである。

５ 地域・当事者別 死者数

当事者＼年＼地域		合 計	名古屋市	尾張	西三河	東三河	高速
合 計	**令和6年**	**141**	**35**	**50**	**24**	**23**	**9**
	令和5年	145	34	50	32	19	10
	増減数	△ 4	1		△ 8	4	△ 1
歩 行 者	**令和6年**	**57**	**13**	**24**	**12**	**5**	**3**
	令和5年	61	14	23	20	3	1
自 転 車	**令和6年**	**23**	**12**	**5**	**4**	**2**	
	令和5年	25	12	8	2	3	
特定小型原付	**令和6年**						
	令和5年						
二 輪 車	**令和6年**	**30**	**6**	**10**	**4**	**8**	**2**
	令和5年	29	4	10	5	8	2
自 動 車	**令和6年**	**31**	**4**	**11**	**4**	**8**	**4**
	令和5年	30	4	9	5	5	7
その他	**令和6年**						
	令和5年						

注 二輪車とは、自動二輪及び一般原付のことをいう。

６ 時間帯・事故類型別 死者数

事故類型＼年＼時間帯		合 計	朝 (AM6-AM9)	昼前 (AM9-PM0)	昼過ぎ (PM0-PM4)	夕方 (PM4-PM6)	前夜 (PM6-PM10)	中夜 (PM10-AM0)	深夜 (AM0-AM4)	早朝 (AM4-AM6)
合 計	**令和6年**	**141**	**14**	**24**	**20**	**14**	**29**	**5**	**17**	**18**
	令和5年	145	19	21	20	9	33	17	15	11
	増減数	Δ 4	△ 5	3		5	△ 4	△ 12	2	7
人対車両	**令和6年**	**52**	**4**	**7**	**4**	**2**	**16**	**4**	**4**	**11**
	令和5年	61	7	11	3	5	18	8	4	5
車両相互	**令和6年**	**54**	**6**	**9**	**9**	**10**	**8**	**1**	**8**	**3**
	令和5年	60	11	9	11	3	11	4	8	3
車両単独	**令和6年**	**32**	**2**	**8**	**7**	**2**	**4**		**5**	**4**
	令和5年	22	1	1	6	1	3	4	3	3
踏 切	**令和6年**	**3**	**2**				**1**			
	令和5年	2					1	1		

7 年齢層・当事者別 死者数

当事者＼年齢層＼年		合 計	こども (15歳以下)	若 者 (16歳−24歳)	一般 (25歳−64歳)	高齢者 (65歳以上)
合 計	**令和6年**	**141**	**3**	**7**	**54**	**77**
	令和5年	145	2	13	60	70
	増 減 数	△ 4	1	△ 6	△ 6	7
歩行者	**令和6年**	**57**	**1**	**1**	**14**	**41**
	令和5年	61	1	1	18	41
自転車	**令和6年**	**23**		**1**	**5**	**17**
	令和5年	25	1		9	15
特定小型原付	**令和6年**					
	令和5年					
二輪車	**令和6年**	**30**		**4**	**21**	**5**
	令和5年	29		9	18	2
自動車	**令和6年**	**31**	**2**	**1**	**14**	**14**
	令和5年	30		3	15	12
その他	**令和6年**					
	令和5年					

注 二輪車とは、自動二輪及び一般原付のことをいう。

8 曜日別 死者数

年＼曜日	合 計	日曜日	月曜日	火曜日	水曜日	木曜日	金曜日	土曜日
令和6年	**141**	**13**	**20**	**24**	**10**	**23**	**30**	**21**
令和5年	145	16	19	22	19	18	31	20
増 減 数	△ 4	△ 3	1	2	△ 9	5	△ 1	1

９ 時間･曜日別 死者数

時間＼曜日		合計	日曜日	月曜日	火曜日	水曜日	木曜日	金曜日	土曜日
合 計		**141**	**13**	**20**	**24**	**10**	**23**	**30**	**21**
朝	計	**14**	1	2		3	3	3	2
	6時	**6**		2		2	1	1	
	7時	**4**	1					2	1
	8時	**4**				1	2		1
昼前	計	**24**	2	5	8	1	2	5	1
	9時	**8**		1	4	1	1		1
	10時	**5**		2			1	2	
	11時	**11**	2	2	4			3	
昼過ぎ	計	**20**	3	3	2	2	1	3	6
	12時	**1**						1	
	13時	**6**	1	2				1	2
	14時	**8**	2	1	1	2		1	1
	15時	**5**			1		1		3
夕方	計	**14**		1	5	1		2	5
	16時	**8**		1	2	1		2	2
	17時	**6**			3				3
前夜	計	**29**	4	1	5	1	8	7	3
	18時	**10**	3				3	4	
	19時	**4**	1				1	2	
	20時	**4**			1		2	1	
	21時	**11**		1	4	1	2		3
中夜	計	**5**	1	2	1		1		
	22時	**2**		1			1		
	23時	**3**	1	1	1				
深夜	計	**17**	1	4			4	5	3
	0時	**3**		1			1	1	
	1時	**3**	1	2					
	2時	**5**					1	2	2
	3時	**6**		1			2	2	1
早朝	計	**18**	1	2	3	2	4	5	1
	4時	**3**			2	1			
	5時	**15**	1	2	1	1	4	5	1

10 時間・事故類型別 死者数

事故類型 ＼ 時間		合計	朝				昼前				昼過ぎ					夕方			前夜					中夜			深夜					早朝		
			計	6時	7時	8時	計	9時	10時	11時	計	12時	13時	14時	15時	計	16時	17時	計	18時	19時	20時	21時	計	22時	23時	計	0時	1時	2時	3時	計	4時	5時
全	計	141	14	6	4	4	24	6	5	11	20	1	6	8	5	14	8	6	29	10	4	4	11	5	2	3	17	3	3	5	6	18	3	15
人対車両	計	52	4	3	1		7	5	1	1	4		1	3		2	1	1	16	5	4		7	4	1	3	4	1		1	2	11	2	9
	対面通行中	2																						1		1	1				1			
	背面通行中	5														1	1		1	1				2	1	1						1		1
	横断中 小計	36	4	3	1		4	4			3		1	2		1		1	13	4	4		5	1		1	2			1	1	8	1	7
	横断中 横断歩道	14	3	2	1		2	2			1			1		1		1	2	1	1			1		1	1			1		3		3
	横断中 横断歩道付近	1																	1	1														
	横断中 歩道橋付近																																	
	横断中 その他	21	1	1			2	2			2		1	1					10	2	3		5				1				1	5	1	4
	路上遊戯中																																	
	路上作業中	2					1		1																		1	1						
	路上停止中	1																	1				1											
	路上横臥	2																														2	1	1
	その他	4					2	1		1	1			1					1				1											
自転車対車両	計	17	1		1		5	1	2	2	2		1		1	5	3	2	3	1			2				1				1			
	正面衝突																																	
	進行中追突	1																	1				1											
	その他追突																																	
	出合頭	11	1		1		3		1	2	1		1			3	2	1	2	1			1				1				1			
	追越追抜時																																	
	すれ違い時																																	
	左折時側面	4					2	1	1		1				1	1		1																
	右折時側面	1														1	1																	
	その他																																	
特定小型原付対車両	計																																	
	正面衝突																																	
	進行中追突																																	
	その他追突																																	
	出合頭																																	
	追越追抜時																																	
	すれ違い時																																	
	左折時側面																																	
	右折時側面																																	
	その他																																	
二輪車対車両	計	22	4	2	1	1	2		1	1	5		2	2	1	1		1	4	1		2	1	1	1		4	1	1		2	1		1
	正面衝突	4									1			1					1			1					1				1	1		1
	進行中追突	1									1		1																					
	その他追突																																	
	出合頭	7	1	1							1		1			1		1	2			1	1				2	1			1			
	追越追抜時	2	1			1					1			1																				
	すれ違い時																																	
	左折時側面																																	
	右折時側面	7	2	1	1		1			1	1				1				1	1				1	1		1		1					
	その他	1					1		1																									
自動車対車両	計	15	1			1	2			2	2		1		1	4	3	1	1	1							3		1	2		2		2
	正面衝突	3	1			1													1	1							1		1					
	進行中追突	3					1			1						1		1														1		1
	その他追突	2									1				1	1	1																	
	出合頭	3														1	1										2			2				
	追越追抜時																																	
	すれ違い時																																	
	左折時側面																																	
	右折時側面	4					1			1	1		1			1	1															1		1
	その他																																	
車両単独	計	32	2	1	1		8	2	1	5	7	1	1	3	2	2	1	1	4	1		2	1				5	1	1	2	1	4	1	3
	工作物衝突 電柱	3	1	1			1			1																						1		1
	工作物衝突 標識																																	
	工作物衝突 分離帯等	2														1	1										1		1					
	工作物衝突 防護柵等	10	1		1		1	1			2		1	1		1		1									3	1		2		2	1	1
	工作物衝突 家屋・塀	1					1		1																									
	工作物衝突 橋梁・脚																																	
	工作物衝突 その他工作物	1					1			1																								
	駐車車両（運転者不在）	3					1	1											2			2												
	路外逸脱 転落	6					2			2	2			1	1				1	1							1				1			
	路外逸脱 その他																																	
	転倒	6					1			1	3	1		1	1				1				1									1		1
	その他																																	
徒歩		3	2			2													1	1														

注 二輪車とは、自動二輪及び一般原付のことをいう。

11 道路種別・道路幅員・道路形状別 死者数

道路種別		道路幅員	全死者数 合計	交差点 計	交差点 大交差点	交差点 中交差点	交差点 小交差点	交差点 交差点付近	単路 計	単路 カーブ屈折	単路その他 小計	単路その他 トンネル	単路その他 橋	単路その他 その他	その他	カーブ・屈折部 合計	交差点 計	交差点 大交差点	交差点 中交差点	交差点 小交差点	交差点 交差点付近	単路 計	単路 カーブ屈折	単路その他 小計	単路その他 トンネル	単路その他 橋	単路その他 その他	その他
合計		計	141	88	18	41	8	21	44	8	36	1	2	33	9	15	6	1	1		4	9	8	1		1		
		13m以上	40	26	18	4		4	14		14	1	1	12		1	1	1										
		5.5m以上13m未満	82	57		36	6	15	24	6	18		1	17	1	12	5		1		4	7	6	1		1		
		5.5m未満	13	5		1	2	2	6	2	4			4	2	2						2	2					
		その他	6												6													
国道		小計	30	17	9	5		3	13	3	10			10		6	3	1	1		1	3	3					
	旧1級国道	計	11	9	6	2		1	2		2			2		2	2	1	1									
		13m以上	8	8	6	1		1								1	1	1										
		5.5m以上13m未満	3	1		1			2		2			2		1	1		1									
		5.5m未満																										
		その他																										
	旧2級国道	計	19	8	3	3		2	11	3	8			8		4	1				1	3	3					
		13m以上	7	5	3	1		1	2		2			2														
		5.5m以上13m未満	12	3		2		1	9	3	6			6		4	1				1	3	3					
		5.5m未満																										
		その他																										
主要地方道		計	22	19	6	9		4	3	1	2		1	1		3	2				2	1	1					
		13m以上	9	7	6	1			2		2		1	1														
		5.5m以上13m未満	13	12		8		4	1	1						3	2				2	1	1					
		5.5m未満																										
		その他																										
一般県道		計	19	14	1	10	1	2	5	2	3			3		3	1				1	2	2					
		13m以上	1	1	1																							
		5.5m以上13m未満	17	12		9	1	2	5	2	3			3		3	1				1	2	2					
		5.5m未満	1	1		1																						
		その他																										
市道		小計	53	38	2	17	7	12	12	1	11		1	10	3	2						2	1	1		1		
	名古屋市道	計	17	11	1	5	3	2	5		5		1	4	1	1						1		1		1		
		13m以上	2	1	1				1		1			1														
		5.5m以上13m未満	12	9		5	2	2	3		3		1	2		1						1		1		1		
		5.5m未満	3	1			1		1		1			1	1													
		その他																										
	その他市道	計	36	27	1	12	4	10	7	1	6			6	2	1						1	1					
		13m以上	4	4	1	1		2																				
		5.5m以上13m未満	24	20		11	3	6	3		3			3	1													
		5.5m未満	8	3			1	2	4	1	3			3	1	1						1	1					
		その他																										
町村道		計	2						2	1	1			1		1						1	1					
		13m以上																										
		5.5m以上13m未満	1						1		1			1														
		5.5m未満	1						1	1						1						1	1					
		その他																										
高速道路		計	7						7		7	1		6														
		13m以上	7						7		7	1		6														
		5.5m以上13m未満																										
		5.5m未満																										
		その他																										
自動車専用道		計	2						2		2			2														
		13m以上	2						2		2			2														
		5.5m以上13m未満																										
		5.5m未満																										
		その他																										
その他		計	6												6													
		13m以上																										
		5.5m以上13m未満																										
		5.5m未満																										
		その他	6												6													

注 カーブ・屈折部は、内数である。

12 年齢・当事者別 死者数

当事者 / 年齢		合計	自動車															二輪車			特定小型原付	列車	路面電車	自転車	軽車両その他	歩行者	不明・その他
			計	乗用車							貨物車						特殊車	小計	自動二輪	一般原付							
				小計	大型	中型	準中型	普通	軽四	ミニカー	小計	大型	中型	準中型	普通	軽四											
合 計		141	31	22				10	12		9		3	1		5		30	18	12				23		57	
こども	小 計	3	2	2				1	1																	1	
	1 歳以下																										
	2 歳	1	1	1					1																		
	3 歳																										
	4 歳																										
	5 歳	1	1	1				1																			
	6 歳																										
	7 歳																										
	8 歳	1																								1	
	9 歳																										
	10 歳																										
	11 歳																										
	12 歳																										
	13 歳																										
	14 歳																										
	15 歳																										
若者	小 計	7	1	1				1										4	2	2				1		1	
	16 歳																										
	17 歳	1																1		1							
	18 歳	2																1		1				1			
	19 歳	1																1	1								
	20 歳	2	1	1				1										1	1								
	21 歳	1																								1	
	22 歳																										
	23 歳																										
	24 歳																										
一般	小 計	54	14	8				5	3		6		2	1		3		21	14	7				5		14	
	２５～２９ 歳	8	3	2				1	1		1					1		3	2	1				1		1	
	３０～３４ 歳	4	2	1				1			1			1				1	1							1	
	３５～３９ 歳	5																4	3	1						1	
	４０～４４ 歳	9	1	1				1										4	4					1		3	
	４５～４９ 歳	5	1								1		1					2		2						2	
	５０～５４ 歳	10	1	1					1									5	3	2				1		3	
	５５～５９ 歳	9	5	2				1	1		3		1			2		2	1	1				1		1	
	６０～６４ 歳	4	1	1				1																1		2	
高齢者	小 計	77	14	11				3	8		3		1			2		5	2	3				17		41	
	６５～６９ 歳	9	3	2					2		1		1					2	1	1				2		2	
	７０～７４ 歳	17	3	2				2			1					1		1		1				3		10	
	７５～７９ 歳	15	3	2					2		1					1		2	1	1				5		5	
	８０～８４ 歳	19	3	3					3															3		13	
	８５～８９ 歳	12	1	1				1																4		7	
	９０ 歳 以 上	5	1	1					1																	4	

13 昼夜・天候・事故類型別 死者数

事故類型 ＼ 昼夜 ＼ 天候			計						昼間						夜間					
			計	晴	曇	雨	霧	雪	計	晴	曇	雨	霧	雪	計	晴	曇	雨	霧	雪
合計			141	104	21	16			72	60	8	4			69	44	13	12		
人対車両	計		52	34	9	9			15	12	2	1			37	22	7	8		
	対面通行中		2	1		1									2	1		1		
	背面通行中		5	4		1			1	1					4	3		1		
	横断中	小計	36	22	8	6			10	8	1	1			26	14	7	5		
		横断歩道	14	8	4	2			5	4		1			9	4	4	1		
		同上付近	1	1											1	1				
		歩道橋付近																		
		その他	21	13	4	4			5	4	1				16	9	3	4		
	路上遊戯中																			
	路上作業中		2	2					1	1					1	1				
	路上停止中		1	1											1	1				
	路上横臥		2	1		1									2	1		1		
	その他		4	3	1				3	2	1				1	1				
車両相互	計		54	46	5	3			34	30	4				20	16	1	3		
	正面衝突		7	7					2	2					5	5				
	進行中追突		5	4	1				3	2	1				2	2				
	その他追突		2	2					2	2										
	出合頭		21	17	1	3			12	12					9	5	1	3		
	追越追抜時		2	2					2	2										
	すれ違い時																			
	左折時側面		4	3	1				4	3	1									
	右折時側面		12	11	1				8	7	1				4	4				
	その他		1		1				1		1									
車両単独	計		32	23	6	3			21	17	2	2			11	6	4	1		
	工作物衝突	小計	17	14	2	1			11	10	1				6	4	1	1		
		電柱	3	3					3	3										
		標識																		
		分離帯等	2	1	1				1	1					1		1			
		防護柵等	10	8	1	1			5	4	1				5	4		1		
		家屋・塀	1	1					1	1										
		橋梁・脚																		
		その他工作物	1	1					1	1										
	駐車車両（運転者不在）		3	1	2				1	1					2		2			
	路外逸脱	小計	6	4	1	1			5	3	1	1			1	1				
		転落	6	4	1	1			5	3	1	1			1	1				
		その他																		
	転倒		6	4	1	1			4	3		1			2	1	1			
	その他																			
踏切			3	1	1	1			2	1		1			1		1			

14 当事者・年齢層・事故類型別 死者数

事故類型 ＼ 当事者・年齢		合計					歩行者					自転車					二輪車					特定小型原付					自動車					その他				
		計	こども	若者	一般	高齢者	計	こども	若者	一般	高齢者	計	こども	若者	一般	高齢者	計	こども	若者	一般	高齢者	計	こども	若者	一般	高齢者	計	こども	若者	一般	高齢者	計	こども	若者	一般	高齢者
合計		141	3	7	54	77	57	1	1	14	41	23		1	5	17	30		4	21	5						31	2	1	14	14					
人対車両	計	52	1	1	11	39	52	1	1	11	39																									
	対面通行中	2			2		2			2																										
	背面通行中	5				5	5				5																									
	横断中 小計	36		1	4	31	36		1	4	31																									
	横断中 横断歩道	14		1	2	11	14		1	2	11																									
	横断中 同上付近	1				1	1				1																									
	横断中 歩道橋付近																																			
	横断中 その他	21			2	19	21			2	19																									
	路上遊戯中																																			
	路上作業中	2			2		2			2																										
	路上停止中	1			1		1			1																										
	路上横臥	2			2		2			2																										
	その他	4	1			3	4	1			3																									
車両相互	計	54	1	4	29	20						18			4	14	22		3	16	3						14	1	1	9	3					
	正面衝突	7	1		5	1											4			3	1						3	1		2						
	進行中追突	5			4	1						1				1	1			1							3			3						
	その他追突	2			1	1																					2			1	1					
	出合頭	21		2	11	8						11			3	8	7		2	5							3			3						
	追越追抜時	2			1	1											2			1	1															
	すれ違い時																																			
	左折時側面	4			1	3						4			1	3																				
	右折時側面	12		2	6	4						2				2	7		1	6							3		1		2					
	その他	1				1											1				1															
車両単独	計	32	1	2	13	16	2			2		5		1	1	3	8		1	5	2						17	1		5	11					
	工作物衝突 小計	17	1	1	9	6						1		1			5			4	1						11	1		5	5					
	工作物衝突 電柱	3			1	2											1			1							2				2					
	工作物衝突 標識																																			
	工作物衝突 分離帯等	2			2																						2			2						
	工作物衝突 防護柵等	10	1	1	6	2						1		1			4			3	1						5	1		3	1					
	工作物衝突 家屋・塀	1				1																					1				1					
	工作物衝突 橋梁・脚																																			
	工作物衝突 その他工作物	1				1																					1				1					
	駐車車両（運転者不在）	3			3		2			2							1			1																
	路外逸脱 小計	6				6						1				1											5				5					
	路外逸脱 転落	6				6						1				1											5				5					
	路外逸脱 その他																																			
	転倒	6		1	1	4						3			1	2	2		1		1						1				1					
	その他																																			
踏切		3			1	2	3			1	2																									

注 二輪車とは、自動二輪及び一般原付のことをいう。

15 第1・第2当事者・年齢・車種別 運転者数

当事者 / 年齢			合計	自動車																二輪車		
				計	乗用車							貨物車						特殊車	計	自動二輪	一般原付
					小計	大型	中型	準中型	普通	軽四	ミニカー	小計	大型	中型	準中型	普通	軽四				
第1当事者	合計		120	105	71		1		47	23		34	8	6	2	7	11		15	11	4
	15歳以下																				
	若者	計	9	6	5				4	1		1				1			3	2	1
		16～19歳	4	2	1				1			1				1			2	1	1
		20～24歳	5	4	4				3	1									1	1	
	一般	計	79	69	45		1		33	11		24	6	5	2	4	7		10	8	2
		25～29歳	8	8	5				4	1		3		1			2				
		30～34歳	5	4	3				2	1		1			1				1	1	
		35～39歳	10	7	5				3	2		2		1	1				3	2	1
		40～44歳	15	13	11				10	1		2					2		2	2	
		45～49歳	9	9	4				3	1		5	1	3		1					
		50～54歳	9	7	6				4	2		1	1						2	2	
		55～59歳	16	14	6				4	2		8	2			3	3		2	1	1
		60～64歳	7	7	5		1		3	1		2	2								
	高齢者	計	32	30	21				10	11		9	2	1		2	4		2	1	1
		65～69歳	13	11	8				4	4		3	2	1					2	1	1
		70～74歳	8	8	4				3	1		4				1	3				
		75～79歳	5	5	4				1	3		1					1				
		80歳代	6	6	5				2	3		1				1					
		90歳以上																			
第2当事者	合計		48	31	17				13	4		14	8	1	1	2	2		17	9	8
	15歳以下																				
	若者	計	5	2	2				2										3	2	1
		16～19歳	2																2	1	1
		20～24歳	3	2	2				2										1	1	
	一般	計	33	22	10				9	1		12	7	1	1	2	1		11	6	5
		25～29歳	5	2								2	1		1				3	2	1
		30～34歳	3	3	3				2	1											
		35～39歳	3	2	1				1			1					1		1	1	
		40～44歳	4	2	1				1			1				1			2	2	
		45～49歳	3	1								1	1						2		2
		50～54歳	8	5	2				2			3	3						3	1	2
		55～59歳	5	5	3				3			2	1	1							
		60～64歳	2	2								2	1			1					
	高齢者	計	10	7	5				2	3		2	1				1		3	1	2
		65～69歳	4	4	3				1	2		1	1								
		70～74歳	3	2	2				1	1									1		1
		75～79歳	3	1								1					1		2	1	1
		80歳代																			
		90歳以上																			

16 第1・第2当事者・運転免許取得後の経過年数別 運転者数

当事者 / 経過年数		合計	乗用車							貨物車						特殊車	二輪車		
			計	大型	中型	準中型	普通	軽四	ミニカー	計	大型	中型	準中型	普通	軽四		計	自動二輪	一般原付
合計	**合計**	**168**	**88**		**1**		**60**	**27**		**48**	**16**	**7**	**3**	**9**	**13**		**32**	**20**	**12**
	1年未満	**8**	3				3			1				1			4	1	3
	2年未満	**3**	1				1										2	2	
	3年未満	**2**	2				2												
	4年未満	**2**	2				1	1											
	5年未満	**2**	2				2												
	10年未満	**13**	5				4	1		5	1	1	1		2		3	3	
	10年以上	**136**	71		1		46	24		42	15	6	2	8	11		23	14	9
	無免許等	**2**	2				1	1											
第1当事者	計	**120**	71		1		47	23		34	8	6	2	7	11		15	11	4
	1年未満	**6**	3				3			1				1			2	1	1
	2年未満	**1**	1				1												
	3年未満	**1**	1				1												
	4年未満	**2**	2				1	1											
	5年未満	**1**	1				1												
	10年未満	**10**	5				4	1		3		1			2		2	2	
	10年以上	**97**	56		1		35	20		30	8	5	2	6	9		11	8	3
	無免許等	**2**	2				1	1											
第2当事者	計	**48**	17				13	4		14	8	1	1	2	2		17	9	8
	1年未満	**2**															2		2
	2年未満	**2**															2	2	
	3年未満	**1**	1				1												
	4年未満																		
	5年未満	**1**	1				1												
	10年未満	**3**								2	1		1				1	1	
	10年以上	**39**	15				11	4		12	7	1		2	2		12	6	6
	無免許等																		

注 免許取得後の経過年数は、事故車種に該当する免許の取得後年数である。

17 第1当事者の法令違反・当事者別 死亡事故件数

法令違反＼当事者		合計	自動車 計	乗用車 小計	乗用車 大型	乗用車 中型	乗用車 準中型	乗用車 普通	乗用車 軽四	乗用車 ミニカー	貨物車 小計	貨物車 大型	貨物車 中型	貨物車 準中型	貨物車 普通	貨物車 軽四	特殊車	二輪車 小計	二輪車 自動二輪	二輪車 一般原付	特定小型原付	列車	路面電車	自転車	軽車両その他	歩行者	不明・その他
合計		139	105	71		1		47	23		34	8	6	2	7	11		15	11	4				11		8	
車両等	計	131	105	71		1		47	23		34	8	6	2	7	11		15	11	4				11			
	信号無視	12	11	9				7	2		2		1			1								1			
	通行禁止																										
	通行区分 小計	7	4	2				2			2					2		3	3								
	通行区分 左側通行	7	4	2				2			2					2		3	3								
	通行区分 歩道通行																										
	通行区分 その他																										
	車両通行帯																										
	最高速度	6	6	5				3	2		1			1													
	横断・転回・後退																										
	車間距離不保持																										
	進路変更																										
	通行妨害																										
	追越し	2	1	1				1										1	1								
	割込み																										
	踏切不停止																										
	右折	1	1	1				1																			
	左折	2	2	1					1		1	1															
	優先通行	11	7	4				2	2		3	1				2		1		1				3			
	交差点安全進行	6	6	3				1	2		3	3															
	歩行者妨害	22	22	16				12	4		6	1	1		3	1											
	横断自転車妨害																										
	除行																										
	一時不停止	7	4	2				1	1		2				1	1		1		1				2			
	駐（停）車																										
	灯火																										
	合図不履行																										
	乗車不適当																										
	積載不適当																										
	自転車通行方法																										
	けん引																										
	整備不良 小計	1																						1			
	整備不良 ハンドル																										
	整備不良 ブレーキ																										
	整備不良 走行装置	1																						1			
	整備不良 自動運行装置																										
	整備不良 その他																										
	酒酔い																										
	過労 小計	1	1	1				1																			
	過労 覚醒剤・麻薬等																										
	過労 シンナー等																										
	過労 その他の薬物																										
	過労 過労	1	1	1				1																			
	共同危険行為																										
	安全運転義務 小計	53	40	26		1		16	9		14	2	4	1	3	4		9	7	2				4			
	安全運転義務 ハンドル操作	23	12	9				2	7		3		2			1		7	6	1				4			
	安全運転義務 ブレーキ操作	2	2	1				1			1					1											
	安全運転義務 前方不注意 漫然	15	15	9				8	1		6	1		1	2	2											
	安全運転義務 前方不注意 脇見	7	6	5		1		4			1		1					1		1							
	安全運転義務 動静不注視																										
	安全運転義務 安全不確認 前左右	3	2	2				1	1									1	1								
	安全運転義務 安全不確認 後方	3	3								3	1	1		1												
	安全運転義務 安全速度																										
	安全運転義務 予測不適																										
	安全運転義務 その他																										
	幼児通行妨害																										
	ドア開放																										
	その他																										
	違反なし																										
歩行者	計	8																								8	
	信号無視	5																								5	
	通行区分 小計																										
	通行区分 左側通行																										
	通行区分 車道通行																										
	通行区分 その他																										
	横断 小計																										
	横断 横断歩道外横断																										
	横断 斜め横断																										
	横断 駐停車の直前直後																										
	横断 走行車の直前直後																										
	横断 横断禁止場所																										
	幼児のひとり歩き																										
	踏切不注意	3																								3	
	めいてい・はいかい																										
	路上遊戯																										
	路上作業																										
	飛び出し																										
	その他																										
	違反なし																										
不明・対象外																											

18 第1当事者の行動類型・当事者別 死亡事故件数

当事者 / 行動類型	合計	自動車	自動二輪	一般原付	特定小型原付	自転車	歩行者等
合計	**139**	**105**	**11**	**4**		**11**	**8**
発進	**6**	4				2	
加速	**3**	3					
等速	**74**	60	2	3		9	
減速	**2**	1	1				
追越追抜	**3**	1	2				
進路変更(右に)	**8**	4	4				
進路変更(左に)	**6**	4	2				
右折	**15**	14		1			
左折	**10**	10					
転回							
後退	**4**	4					
横断							
蛇行							
逆走							
その他							
歩行者等	**8**						8

19 負傷主部位の状態・加害部位別 死者数

加害部位 / 負傷主部位の状態	合計	車外放出	車内										車外部位	工作物	路面	その他
			計	ハンドル	フロントガラス	計器盤	ドア・窓ガラス	柱	天井	座席	シートベルト	その他				
計	**141**	**2**	**21**	**8**	**1**				**1**	**1**	**4**	**6**	**70**	**6**	**28**	**14**
切断																
骨折	**57**	1	7	1	1				1	1	1	2	34		12	3
内臓破裂	**23**	1	7	4							2	1	12	2	1	
溺水	**6**															6
火傷	**2**															2
捻挫																
脱臼																
挫傷・打撲傷等	**7**												5		2	
その他損傷	**46**		7	3							1	3	19	4	13	3

20 警察署別 死者数の年別推移

年 / 警察署	平成27年	増減数	28年	増減数	29年	増減数	30年	増減数	令和元年	増減数	2年	増減数	3年	増減数	4年	増減数	5年	増減数	6年	増減数
合計	213	9	212	△ 1	200	△ 12	189	△ 11	156	△ 33	154	△ 2	117	△ 37	137	20	145	8	**141**	**△ 4**
千種	1	1	0	△ 1	4	4	4	0	2	△ 2	2	0	0	△ 2	3	3	1	△ 2	**6**	**5**
東	0	△ 1	2	2	2	0	0	△ 2	1	1	1	0	0	△ 1	0	0	4	4	**0**	**△ 4**
北	4	2	6	2	5	△ 1	4	△ 1	0	△ 4	0	0	2	2	0	△ 2	4	4	**0**	**△ 4**
西	4	1	1	△ 3	3	2	4	1	5	1	6	1	1	△ 5	2	1	2	0	**4**	**2**
中村	6	△ 2	2	△ 4	3	1	3	0	1	△ 2	3	2	2	△ 1	2	0	2	0	**1**	**△ 1**
中	3	1	2	△ 1	1	△ 1	3	2	1	△ 2	2	1	1	△ 1	2	1	1	△ 1	**2**	**1**
昭和	1	0	1	0	0	△ 1	2	2	4	2	0	△ 4	1	1	2	1	2	0	**1**	**△ 1**
瑞穂	2	1	0	△ 2	3	3	2	△ 1	0	△ 2	1	1	0	△ 1	2	2	2	0	**1**	**△ 1**
熱田	2	1	1	△ 1	1	0	1	0	1	0	0	△ 1	0	0	0	0	0	0	**1**	**1**
中川	5	2	3	△ 2	4	1	6	2	3	△ 3	3	0	4	1	5	1	2	△ 3	**4**	**2**
南	4	0	1	△ 3	0	△ 1	5	5	1	△ 4	4	3	4	0	2	△ 2	3	1	**3**	**0**
港	7	5	4	△ 3	7	3	9	2	6	△ 3	8	2	3	△ 5	1	△ 2	1	0	**6**	**5**
緑	5	1	2	△ 3	3	1	5	2	3	△ 2	6	3	3	△ 3	5	2	3	△ 2	**3**	**0**
名東	2	△ 3	1	△ 1	1	0	0	△ 1	0	0	2	2	1	△ 1	1	0	0	△ 1	**1**	**1**
天白	4	0	4	0	1	△ 3	4	3	2	△ 2	1	△ 1	0	△ 1	1	1	1	0	**1**	**0**
守山	2	1	1	△ 1	3	2	4	1	3	△ 1	3	0	0	△ 3	2	2	6	4	**3**	**△ 3**
愛知	5	1	5	0	6	1	3	△ 3	5	2	3	△ 2	6	3	3	△ 3	3	0	**4**	**1**
瀬戸	2	△ 2	7	5	6	△ 1	2	△ 4	0	△ 2	0	0	0	0	3	3	2	△ 1	**1**	**△ 1**
春日井	9	1	4	△ 5	4	0	9	5	6	△ 3	3	△ 3	5	2	7	2	2	△ 5	**3**	**1**
小牧	4	△ 3	6	2	3	△ 3	3	0	1	△ 2	7	6	1	△ 6	0	△ 1	3	3	**1**	**△ 2**
西枇杷島	2	△ 7	8	6	7	△ 1	7	0	8	1	3	△ 5	3	0	3	0	6	3	**1**	**△ 5**
江南	4	0	2	△ 2	5	3	4	△ 1	6	2	3	△ 3	1	△ 2	3	2	2	△ 1	**4**	**2**
犬山	3	0	3	0	5	2	4	△ 1	5	1	1	△ 4	1	0	0	△ 1	3	3	**1**	**△ 2**
一宮	14	6	10	△ 4	12	2	7	△ 5	8	1	7	△ 1	7	0	6	△ 1	10	4	**5**	**△ 5**
稲沢	9	4	7	△ 2	3	△ 4	4	1	0	△ 4	5	5	5	0	5	0	4	△ 1	**2**	**△ 2**
津島	8	6	5	△ 3	10	5	5	△ 5	5	0	5	0	7	2	2	△ 5	4	2	**9**	**5**
蟹江	6	5	5	△ 1	2	△ 3	6	4	3	△ 3	3	0	2	△ 1	5	3	1	△ 4	**2**	**1**
半田	6	△ 6	7	1	11	4	5	△ 6	4	△ 1	4	0	6	2	5	△ 1	4	△ 1	**7**	**3**
東海	8	6	4	△ 4	2	△ 2	2	0	1	△ 1	4	3	0	△ 4	1	1	3	2	**3**	**0**
知多	2	1	6	4	2	△ 4	0	△ 2	2	2	0	△ 2	0	0	0	0	0	0	**2**	**2**
常滑	1	0	3	2	2	△ 1	3	1	0	△ 3	5	5	1	△ 4	1	0	3	2	**3**	**0**
空港	0	0	0	0	0	0	0	0	0	0	0	0	0	0	0	0	0	0	**0**	**0**
刈谷	2	△ 2	5	3	4	△ 1	0	△ 4	1	1	3	2	3	0	1	△ 2	1	0	**2**	**1**
碧南	2	△ 3	3	1	7	4	2	△ 5	3	1	2	△ 1	1	△ 1	4	3	2	△ 2	**3**	**1**
安城	6	△ 1	4	△ 2	9	5	6	△ 3	2	△ 4	5	3	4	△ 1	8	4	3	△ 5	**2**	**△ 1**
西尾	8	△ 2	8	0	2	△ 6	4	2	7	3	2	△ 5	4	2	3	△ 1	5	2	**3**	**△ 2**
岡崎	9	△ 3	12	3	12	0	12	0	8	△ 4	11	3	8	△ 3	9	1	11	2	**8**	**△ 3**
豊田	13	2	16	3	13	△ 3	9	△ 4	17	8	16	△ 1	3	△ 13	12	9	9	△ 3	**6**	**△ 3**
足助	2	0	3	1	0	△ 3	2	2	2	0	1	△ 1	4	3	0	△ 4	1	1	**0**	**△ 1**
設楽	0	△ 1	2	2	2	0	2	0	0	△ 2	0	0	1	1	2	1	1	△ 1	**1**	**0**
新城	3	2	6	3	3	△ 3	3	0	1	△ 2	1	0	2	1	2	0	1	△ 1	**4**	**3**
豊川	9	6	6	△ 3	6	0	5	△ 1	8	3	2	△ 6	4	2	2	△ 2	8	6	**5**	**△ 3**
蒲郡	2	△ 1	4	2	3	△ 1	2	△ 1	1	△ 1	6	5	2	△ 4	4	2	0	△ 4	**2**	**2**
豊橋	8	△ 11	15	7	9	△ 6	12	3	12	0	4	△ 8	6	2	4	△ 2	6	2	**6**	**0**
田原	4	△ 1	3	△ 1	2	△ 1	5	3	0	△ 5	3	3	2	△ 1	1	△ 1	3	2	**5**	**2**
高速	10	2	12	2	7	△ 5	5	△ 2	7	2	3	△ 4	6	3	11	5	10	△ 1	**9**	**△ 1**

警　　察　　署　　別

警 察 署 別

1 発生状況(前年対比)

警察署 ＼ 事故区分		人身事故件数				死者数				負傷者数				重傷者数			
		本年	前年	増減数	増減率	本年	前年	増減数	増減率	本年	前年	増減数	増減率	本年	前年	増減数	増減率
合	計	**24,506**	**24,547**	**-41**	**-0.2**	**141**	**145**	**-4**	**-2.8**	**28,822**	**28,990**	**-168**	**-0.6**	**760**	**741**	**19**	**2.6**
名古屋市	計	**8,378**	8,143	235	2.9	35	34	1	2.9	9,735	9,522	213	2.2	231	237	-6	-2.5
	千種	**551**	600	-49	-8.2	6	1	5	500.0	627	671	-44	-6.6	9	9	0	0.0
	東	**396**	326	70	21.5	0	4	-4	-100.0	459	373	86	23.1	14	6	8	133.3
	北	**428**	406	22	5.4	0	4	-4	-100.0	500	469	31	6.6	10	18	-8	-44.4
	西	**436**	386	50	13.0	4	2	2	100.0	495	457	38	8.3	3	8	-5	-62.5
	中村	**775**	702	73	10.4	1	2	-1	-50.0	934	849	85	10.0	24	37	-13	-35.1
	中	**769**	677	92	13.6	2	1	1	100.0	882	785	97	12.4	41	27	14	51.9
	昭和	**341**	289	52	18.0	1	2	-1	-50.0	381	331	50	15.1	11	4	7	175.0
	瑞穂	**301**	243	58	23.9	1	2	-1	-50.0	348	287	61	21.3	9	13	-4	-30.8
	熱田	**222**	233	-11	-4.7	1	0	1	-	259	279	-20	-7.2	3	3	0	0.0
	中川	**730**	833	-103	-12.4	4	2	2	100.0	861	980	-119	-12.1	22	41	-19	-46.3
	南	**512**	525	-13	-2.5	3	3	0	0.0	586	601	-15	-2.5	12	11	1	9.1
	港	**617**	666	-49	-7.4	6	1	5	500.0	750	799	-49	-6.1	14	13	1	7.7
	緑	**797**	844	-47	-5.6	3	3	0	0.0	951	998	-47	-4.7	25	20	5	25.0
	名東	**390**	328	62	18.9	1	0	1	-	440	381	59	15.5	13	4	9	225.0
	天白	**509**	559	-50	-8.9	1	1	0	0.0	575	641	-66	-10.3	12	13	-1	-7.7
	守山・守山区	**604**	526	78	14.8	1	6	-5	-83.3	687	621	66	10.6	9	10	-1	-10.0
尾張	計	**9,071**	9,456	-385	-4.1	50	50	0	0.0	10,508	11,041	-533	-4.8	316	267	49	18.4
	守山・尾張旭市	**239**	242	-3	-1.2	2	0	2	-	281	280	1	0.4	2	6	-4	-66.7
	愛知	**659**	706	-47	-6.7	4	3	1	33.3	751	829	-78	-9.4	30	14	16	114.3
	瀬戸	**336**	371	-35	-9.4	1	2	-1	-50.0	394	445	-51	-11.5	11	9	2	22.2
	春日井	**1,165**	1,235	-70	-5.7	3	2	1	50.0	1,335	1,431	-96	-6.7	30	18	12	66.7
	小牧	**600**	561	39	7.0	1	3	-2	-66.7	688	642	46	7.2	24	14	10	71.4
	西枇杷島	**482**	628	-146	-23.2	1	6	-5	-83.3	569	722	-153	-21.2	18	10	8	80.0
	江南	**672**	710	-38	-5.4	4	2	2	100.0	741	819	-78	-9.5	24	16	8	50.0
	犬山	**289**	305	-16	-5.2	1	3	-2	-66.7	341	364	-23	-6.3	12	13	-1	-7.7
	一宮	**1,598**	1,414	184	13.0	5	10	-5	-50.0	1,893	1,660	233	14.0	51	57	-6	-10.5
	稲沢	**317**	366	-49	-13.4	2	4	-2	-50.0	363	415	-52	-12.5	18	30	-12	-40.0
	津島	**625**	737	-112	-15.2	9	4	5	125.0	711	890	-179	-20.1	19	13	6	46.2
	蟹江	**355**	339	16	4.7	2	1	1	100.0	416	414	2	0.5	26	11	15	136.4
	半田	**843**	953	-110	-11.5	7	4	3	75.0	989	1,109	-120	-10.8	18	19	-1	-5.3
	東海	**502**	544	-42	-7.7	3	3	0	0.0	572	608	-36	-5.9	18	15	3	20.0
	知多	**182**	167	15	9.0	2	0	2	-	203	193	10	5.2	9	11	-2	-18.2
	常滑	**202**	174	28	16.1	3	3	0	0.0	248	215	33	15.3	6	11	-5	-45.5
	中部空港	**5**	4	1	25.0	0	0	0	-	13	5	8	160.0	0	0	0	-
西三河	計	**4,068**	3,958	110	2.8	24	32	-8	-25.0	4,735	4,524	211	4.7	123	126	-3	-2.4
	刈谷	**536**	448	88	19.6	2	1	1	100.0	657	520	137	26.3	12	31	-19	-61.3
	碧南	**294**	299	-5	-1.7	3	2	1	50.0	337	333	4	1.2	10	11	-1	-9.1
	安城	**873**	816	57	7.0	2	3	-1	-33.3	1,012	924	88	9.5	17	14	3	21.4
	西尾	**311**	312	-1	-0.3	3	5	-2	-40.0	364	357	7	2.0	20	14	6	42.9
	岡崎	**1,001**	974	27	2.8	8	11	-3	-27.3	1,150	1,109	41	3.7	33	27	6	22.2
	豊田	**1,029**	1,085	-56	-5.2	6	9	-3	-33.3	1,187	1,257	-70	-5.6	27	26	1	3.8
	足助	**24**	24	0	0.0	0	1	-1	-100.0	28	24	4	16.7	4	3	1	33.3
東三河	計	**2,403**	2,319	84	3.6	23	19	4	21.1	2,877	2,769	108	3.9	74	74	0	0.0
	設楽	**12**	14	-2	-14.3	1	1	0	0.0	13	15	-2	-13.3	1	2	-1	-50.0
	新城	**93**	69	24	34.8	4	1	3	300.0	110	85	25	29.4	9	5	4	80.0
	豊川	**714**	707	7	1.0	5	8	-3	-37.5	879	865	14	1.6	16	12	4	33.3
	蒲郡	**306**	295	11	3.7	2	0	2	-	359	351	8	2.3	16	3	13	433.3
	豊橋	**1,143**	1,070	73	6.8	6	6	0	0.0	1,346	1,262	84	6.7	29	37	-8	-21.6
	田原	**135**	164	-29	-17.7	5	3	2	66.7	170	191	-21	-11.0	3	15	-12	-80.0
高速		**586**	671	-85	-12.7	9	10	-1	-10.0	967	1,134	-167	-14.7	16	37	-21	-56.8

2 道路種別 人身事故件数

警察署＼道路種別		計	一般国道 旧1級	一般国道 旧2級	主要地方道	一般県道	市道	町村道	高速道路	その他
合計		**24,506**	**2,180**	**1,999**	**4,308**	**2,679**	**11,052**	**432**	**367**	**1,489**
名古屋市	計	**8,378**	885	509	1,910	601	4,096			377
	千種	**551**		30	184	63	250			24
	東	**396**	85	11	78	26	185			11
	北	**428**	150	11	34	27	176			30
	西	**436**	50	33	104	52	177			20
	中村	**775**			216	107	420			32
	中	**769**	122	9	118	2	508			10
	昭和	**341**		30	129		167			15
	瑞穂	**301**	26		70	40	159			6
	熱田	**222**	60	9	28	14	91			20
	中川	**730**	70	22	196	69	341			32
	南	**512**	101	65	86	21	212			27
	港	**617**	70	23	170	24	279			51
	緑	**797**	117	58	164	24	403			31
	名東	**390**		63	75	35	200			17
	天白	**509**		93	101	48	244			23
	守山・守山区	**604**	34	52	157	49	284			28
尾張	計	**9,071**	662	770	1,380	1,326	3,981	419		533
	守山・尾張旭市	**239**		8	40	44	127			20
	愛知	**659**	33	32	150	68	326	14		36
	瀬戸	**336**		86	60	34	142			14
	春日井	**1,165**	172	78	131	191	531			62
	小牧	**600**	70	75	39	107	268			41
	西枇杷島	**482**	90	9	108	77	162	10		26
	江南	**672**	20	28	93	98	334	72		27
	犬山	**289**	24		74	37	99	42		13
	一宮	**1,598**	164	63	160	277	847	1		86
	稲沢	**317**		10	52	85	159	1		10
	津島	**625**	1	38	171	101	261	25		28
	蟹江	**355**	83	16	74	41	45	68		28
	半田	**843**		169	104	106	215	186		63
	東海	**502**	5	75	104	40	232			46
	知多	**182**		33	13	4	121			11
	常滑	**202**		50	7	15	112			18
	中部空港	**5**				1				4
西三河	計	**4,068**	271	451	731	422	1,954	13		226
	刈谷	**536**	62	43	86	46	275			24
	碧南	**294**		41	49	65	113			26
	安城	**873**	104	34	177	59	453			46
	西尾	**311**	13	12	66	59	141	1		19
	岡崎	**1,001**	92	87	228	82	450	11		51
	豊田	**1,029**		219	122	109	519	1		59
	足助	**24**		15	3	2	3			1
東三河	計	**2,403**	362	269	287	330	1,021			134
	設楽	**12**		10	2					
	新城	**93**		40	15	5	26			7
	豊川	**714**	108	65	117	109	280			35
	蒲郡	**306**	57	60	1	37	135			16
	豊橋	**1,143**	187	65	129	173	526			63
	田原	**135**	10	29	23	6	54			13
高速		**586**							367	219

3 道路種別 死亡事故件数

警察署＼道路種別		計	一般国道 旧1級	一般国道 旧2級	主要地方道	一般県道	市道	町村道	高速道路	その他
合計		**139**	**11**	**19**	**22**	**19**	**52**	**2**	**6**	**8**
名古屋市	計	**35**	4	2	9	2	17			1
	千種	**6**			3		3			
	東									
	北									
	西	**4**	1			1	2			
	中村	**1**			1					
	中	**2**	1		1					
	昭和	**1**					1			
	瑞穂	**1**					1			
	熱田	**1**	1							
	中川	**4**					4			
	南	**3**			1		1			1
	港	**6**		1	2		3			
	緑	**3**	1		1		1			
	名東	**1**				1				
	天白	**1**					1			
	守山・守山区	**1**		1						
尾張	計	**49**	3	5	7	10	20	1		3
	守山・尾張旭市	**2**					2			
	愛知	**4**			1	1	2			
	瀬戸	**1**			1					
	春日井	**3**			1		2			
	小牧	**1**	1							
	西枇杷島	**1**								1
	江南	**4**				2	2			
	犬山	**1**				1				
	一宮	**5**	1	1			3			
	稲沢	**2**				2				
	津島	**9**		1	1	2	5			
	蟹江	**2**	1		1					
	半田	**6**		1		1	2	1		1
	東海	**3**			2	1				
	知多	**2**		1			1			
	常滑	**3**		1			1			1
	中部空港									
西三河	計	**24**	2	6	3	3	9	1		
	刈谷	**2**					2			
	碧南	**3**		1		2				
	安城	**2**	1		1					
	西尾	**3**	1		1		1			
	岡崎	**8**		2	1		4	1		
	豊田	**6**		3		1	2			
	足助									
東三河	計	**23**	2	6	3	4	6			2
	設楽	**1**		1						
	新城	**4**		3	1					
	豊川	**5**		1	1	2	1			
	蒲郡	**2**		1						1
	豊橋	**6**	2		1	1	2			
	田原	**5**				1	3			1
高速		**8**							6	2

4 道路形状別 人身事故件数

警察署＼道路形状		合計	交差点					単路			踏切	その他
			計	大交差点	中交差点	小交差点	交差点付近	計	カーブ 屈 折	直線		
合	**計**	**24,506**	**15,621**	**1,673**	**6,334**	**3,271**	**4,343**	**7,684**	**177**	**7,507**	**9**	**1,192**
名古屋市	計	**8,378**	5,724	1,002	2,013	915	1,794	2,293	30	2,263	1	360
	千種	**551**	380	98	109	53	120	149	4	145		22
	東	**396**	263	65	73	25	100	123	1	122		10
	北	**428**	317	84	100	37	96	84		84		27
	西	**436**	284	55	114	24	91	132	1	131		20
	中村	**775**	602	97	203	116	186	144	2	142		29
	中	**769**	603	157	153	44	249	156		156		10
	昭和	**341**	224	31	78	53	62	103	1	102		14
	瑞穂	**301**	220	29	61	54	76	75	2	73		6
	熱田	**222**	139	28	31	32	48	63	3	60		20
	中川	**730**	528	41	226	84	177	170	5	165		32
	南	**512**	328	66	99	51	112	156	1	155	1	27
	港	**617**	359	87	146	47	79	214	4	210		44
	緑	**797**	469	47	247	55	120	297	3	294		31
	名東	**390**	256	30	85	83	58	117	1	116		17
	天白	**509**	337	48	123	61	105	148	1	147		24
	守山・守山区	**604**	415	39	165	96	115	162	1	161		27
尾張	計	**9,071**	5,873	356	2,633	1,414	1,470	2,702	70	2,632	6	490
	守山・尾張旭市	**239**	147	12	68	26	41	72	2	70		20
	愛知	**659**	381	22	192	91	76	245	2	243		33
	瀬戸	**336**	228	8	97	48	75	94	10	84	1	13
	春日井	**1,165**	768	45	385	153	185	338	10	328	1	58
	小牧	**600**	359	38	149	87	85	201	1	200		40
	西枇杷島	**482**	296	17	130	81	68	159	2	157	1	26
	江南	**672**	477	18	257	123	79	168	7	161	1	26
	犬山	**289**	181	4	77	61	39	95	2	93		13
	一宮	**1,598**	1,139	63	500	298	278	384	3	381		75
	稲沢	**317**	218	12	87	59	60	88	2	86	1	10
	津島	**625**	451	14	180	128	129	146	2	144		28
	蟹江	**355**	200	14	83	40	63	131	4	127		24
	半田	**843**	497	38	204	107	148	282	13	269	1	63
	東海	**502**	297	25	118	68	86	173	6	167		32
	知多	**182**	114	7	60	25	22	57		57		11
	常滑	**202**	119	19	46	18	36	66	3	63		17
	中部空港	**5**	1			1		3	1	2		1
西三河	計	**4,068**	2,488	194	1,069	602	623	1,370	40	1,330	1	209
	刈谷	**536**	332	22	133	93	84	179	3	176	1	24
	碧南	**294**	173	10	81	37	45	102	3	99		19
	安城	**873**	531	18	211	183	119	300	6	294		42
	西尾	**311**	185	7	66	60	52	112	3	109		14
	岡崎	**1,001**	620	73	261	147	139	330	14	316		51
	豊田	**1,029**	641	64	316	80	181	330	9	321		58
	足助	**24**	6		1	2	3	17	2	15		1
東三河	計	**2,403**	1,536	121	619	340	456	742	26	716	1	124
	設楽	**12**	3		1	1	1	9	3	6		
	新城	**93**	41		22	5	14	45	7	38		7
	豊川	**714**	485	44	172	124	145	193	4	189	1	35
	蒲郡	**306**	183	10	83	19	71	107	2	105		16
	豊橋	**1,143**	754	65	314	172	203	336	9	327		53
	田原	**135**	70	2	27	19	22	52	1	51		13
高速		**586**						577	11	566		9

5 道路形状別 死亡事故件数

警察署＼道路形状		合計	交差点					単路			踏切	その他
			計	大交差点	中交差点	小交差点	交差点付近	計	カーブ屈折	直線		
合計		**139**	**87**	**18**	**41**	**8**	**20**	**43**	**8**	**35**	**3**	**6**
名古屋市	計	**35**	27	11	10	3	3	6		6	1	1
	千種	**6**	5	4		1		1		1		
	東											
	北											
	西	**4**	3	1	2			1		1		
	中村	**1**	1		1							
	中	**2**	2	1	1							
	昭和	**1**	1				1					
	瑞穂	**1**	1			1						
	熱田	**1**	1	1								
	中川	**4**	3		3			1		1		
	南	**3**	1	1							1	1
	港	**6**	3		2		1	3		3		
	緑	**3**	3	2	1							
	名東	**1**	1				1					
	天白	**1**	1			1						
	守山・守山区	**1**	1	1								
尾張	計	**49**	35	3	18	3	11	10	4	6	1	3
	守山・尾張旭市	**2**	1				1	1		1		
	愛知	**4**	4		2		2					
	瀬戸	**1**	1		1							
	春日井	**3**	3		3							
	小牧	**1**	1	1								
	西枇杷島	**1**										1
	江南	**4**	1			1		2	1	1	1	
	犬山	**1**	1		1							
	一宮	**5**	4		1		3	1	1			
	稲沢	**2**	1		1			1	1			
	津島	**9**	8		5	2	1	1		1		
	蟹江	**2**	1	1				1		1		
	半田	**6**	4		2		2	1	1			1
	東海	**3**	3		2		1					
	知多	**2**						2		2		
	常滑	**3**	2	1			1					1
	中部空港											
西三河	計	**24**	16	2	9	2	3	7	1	6	1	
	刈谷	**2**	1				1				1	
	碧南	**3**	3		2	1						
	安城	**2**	1		1			1		1		
	西尾	**3**	2		1		1	1		1		
	岡崎	**8**	5		4	1		3	1	2		
	豊田	**6**	4	2	1		1	2		2		
	足助											
東三河	計	**23**	9	2	4		3	12	3	9		2
	設楽	**1**						1	1			
	新城	**4**						4	2	2		
	豊川	**5**	3		2		1	2		2		
	蒲郡	**2**						1		1		1
	豊橋	**6**	6	2	2		2					
	田原	**5**						4		4		1
高速		**8**						8		8		

６ 事故類型別 人身事故件数

警察署＼事故類型		計	人対車両	自転車対車両	特定小型原付対車両	二輪車対車両	自動車相互	車両単独	踏切
合計		**24,506**	**2,562**	**5,938**	**6**	**2,272**	**13,275**	**448**	**5**
名古屋市	計	**8,378**	1,022	2,375	6	756	4,065	153	1
	千種	**551**	79	168		51	246	7	
	東	**396**	45	106		32	198	15	
	北	**428**	44	137	1	28	216	2	
	西	**436**	52	125		35	219	5	
	中村	**775**	85	260		63	350	17	
	中	**769**	131	228	3	71	314	22	
	昭和	**341**	49	116		23	146	7	
	瑞穂	**301**	30	93		23	154	1	
	熱田	**222**	29	61		23	106	3	
	中川	**730**	89	209		69	357	6	
	南	**512**	45	111		49	297	9	1
	港	**617**	57	143		57	351	9	
	緑	**797**	87	196		98	404	12	
	名東	**390**	65	105	1	35	179	5	
	天白	**509**	75	127		50	232	25	
	守山・守山区	**604**	60	190	1	49	296	8	
尾張	計	**9,071**	900	2,291		799	4,949	129	3
	守山・尾張旭市	**239**	35	66		16	117	5	
	愛知	**659**	66	168		74	347	4	
	瀬戸	**336**	40	63		36	189	8	
	春日井	**1,165**	113	317		106	617	11	1
	小牧	**600**	42	173		62	318	5	
	西枇杷島	**482**	29	118		38	295	2	
	江南	**672**	65	197		52	334	23	1
	犬山	**289**	35	84		28	142		
	一宮	**1,598**	141	459		115	865	18	
	稲沢	**317**	30	74		23	183	6	1
	津島	**625**	68	158		56	325	18	
	蟹江	**355**	27	64		28	229	7	
	半田	**843**	90	151		83	509	10	
	東海	**502**	63	118		57	260	4	
	知多	**182**	32	44		15	87	4	
	常滑	**202**	24	37		10	127	4	
	中部空港	**5**					5		
西三河	計	**4,068**	424	842		485	2,251	65	1
	刈谷	**536**	49	119		65	277	25	1
	碧南	**294**	19	74		36	163	2	
	安城	**873**	82	219		93	473	6	
	西尾	**311**	31	53		36	184	7	
	岡崎	**1,001**	118	192		116	567	8	
	豊田	**1,029**	124	184		133	574	14	
	足助	**24**	1	1		6	13	3	
東三河	計	**2,403**	215	430		221	1,471	66	
	設楽	**12**	1			5	6		
	新城	**93**	10	4		18	54	7	
	豊川	**714**	55	140		57	448	14	
	蒲郡	**306**	33	39		29	181	24	
	豊橋	**1,143**	99	230		103	697	14	
	田原	**135**	17	17		9	85	7	
高速		**586**	1			11	539	35	

注　二輪車とは、自動二輪及び一般原付のことをいう。

7 事故類型別 死亡事故件数

警察署＼事故類型		計	人対車両	自転車対車両	特定小型原付対車両	二輪車対車両	自動車相互	車両単独	踏切
合計		139	52	17	0	22	15	30	3
名古屋市	計	35	12	10	0	4	3	5	1
	千種	6	2	1		1	1	1	
	東	0							
	北	0							
	西	4	3	1					
	中村	1		1					
	中	2	1	1					
	昭和	1						1	
	瑞穂	1		1					
	熱田	1				1			
	中川	4	3			1			
	南	3	1					1	1
	港	6	1	2			2	1	
	緑	3	1	2					
	名東	1						1	
	天白	1		1					
	守山・守山区	1				1			
尾張	計	49	23	4		9	5	7	1
	守山・尾張旭市	2	1				1		
	愛知	4	2				1	1	
	瀬戸	1		1					
	春日井	3	2			1			
	小牧	1					1		
	西枇杷島	1	1						
	江南	4	2	1					1
	犬山	1					1		
	一宮	5	4					1	
	稲沢	2				2			
	津島	9	5	2		2			
	蟹江	2	1					1	
	半田	6	1			1	1	3	
	東海	3	2			1			
	知多	2	1			1			
	常滑	3	1			1		1	
	中部空港	0							
西三河	計	24	11	3		3	2	4	1
	刈谷	2						1	1
	碧南	3		2		1			
	安城	2	1			1			
	西尾	3	2				1		
	岡崎	8	5	1				2	
	豊田	6	3			1	1	1	
	足助	0							
東三河	計	23	5			6	2	10	
	設楽	1				1			
	新城	4	1			1		2	
	豊川	5	1				1	3	
	蒲郡	2				1		1	
	豊橋	6	2			2	1	1	
	田原	5	1			1		3	
高速		8	1				3	4	

注 二輪車とは、自動二輪及び一般原付のことをいう。

8 曜日別 人身事故件数

警察署＼曜日		計	月曜日	火曜日	水曜日	木曜日	金曜日	土曜日	日曜日	週末・土日曜日
合計		**24,506**	**3,697**	**3,753**	**3,706**	**3,794**	**4,089**	**3,089**	**2,378**	**5,467**
名古屋市	計	**8,378**	1,254	1,217	1,244	1,332	1,422	1,076	833	1,909
	千種	**551**	86	83	82	87	90	59	64	123
	東	**396**	43	61	69	55	57	61	50	111
	北	**428**	65	63	61	62	70	66	41	107
	西	**436**	61	70	70	74	64	46	51	97
	中村	**775**	105	114	105	125	142	114	70	184
	中	**769**	114	101	98	96	148	108	104	212
	昭和	**341**	55	51	64	53	59	32	27	59
	瑞穂	**301**	50	38	39	61	52	36	25	61
	熱田	**222**	35	25	34	47	25	37	19	56
	中川	**730**	105	102	105	119	134	83	82	165
	南	**512**	80	75	76	83	87	54	57	111
	港	**617**	103	94	97	96	106	56	65	121
	緑	**797**	115	126	118	127	123	113	75	188
	名東	**390**	82	42	61	52	75	53	25	78
	天白	**509**	77	83	68	88	85	71	37	108
	守山・守山区	**604**	78	89	97	107	105	87	41	128
尾張	計	**9,071**	1,399	1,451	1,398	1,374	1,501	1,135	813	1,948
	守山・尾張旭市	**239**	40	36	35	38	41	24	25	49
	愛知	**659**	102	107	106	118	102	64	60	124
	瀬戸	**336**	51	53	54	54	56	45	23	68
	春日井	**1,165**	165	194	175	194	188	156	93	249
	小牧	**600**	103	98	104	86	102	65	42	107
	西枇杷島	**482**	70	70	84	72	76	61	49	110
	江南	**672**	105	114	92	105	107	93	56	149
	犬山	**289**	40	51	40	35	55	42	26	68
	一宮	**1,598**	245	248	223	220	285	217	160	377
	稲沢	**317**	35	41	53	52	54	52	30	82
	津島	**625**	106	103	102	86	113	71	44	115
	蟹江	**355**	67	59	55	59	37	38	40	78
	半田	**843**	129	141	128	112	141	105	87	192
	東海	**502**	85	74	82	80	87	52	42	94
	知多	**182**	23	30	38	29	27	21	14	35
	常滑	**202**	33	31	26	34	29	28	21	49
	中部空港	**5**	0	1	1	0	1	1	1	2
西三河	計	**4,068**	591	645	648	612	675	487	410	897
	刈谷	**536**	73	84	90	78	83	69	59	128
	碧南	**294**	53	43	41	47	48	34	28	62
	安城	**873**	119	135	143	136	165	103	72	175
	西尾	**311**	52	51	45	43	47	34	39	73
	岡崎	**1,001**	142	161	145	143	169	130	111	241
	豊田	**1,029**	151	169	178	164	162	112	93	205
	足助	**24**	1	2	6	1	1	5	8	13
東三河	計	**2,403**	373	353	342	384	379	319	253	572
	設楽	**12**	0	1	2	1	3	3	2	5
	新城	**93**	15	12	16	11	11	12	16	28
	豊川	**714**	113	106	85	116	119	93	82	175
	蒲郡	**306**	48	38	36	51	51	42	40	82
	豊橋	**1,143**	175	174	186	184	170	152	102	254
	田原	**135**	22	22	17	21	25	17	11	28
高速		**586**	80	87	74	92	112	72	69	141

９ 曜日別 死亡事故件数

警察署＼曜日		計	月曜日	火曜日	水曜日	木曜日	金曜日	土曜日	日曜日	週末・土日曜日
合計		139	20	24	10	22	29	21	13	34
名古屋市	計	35	5	3	3	10	7	4	3	7
	千種	6		1		3		2		2
	東	0								
	北	0								
	西	4			1	1	1	1		1
	中村	1	1							
	中	2				1	1			
	昭和	1	1							
	瑞穂	1					1			
	熱田	1				1				
	中川	4			1	1	1		1	1
	南	3				2	1			
	港	6	2	1		1	1		1	1
	緑	3	1		1		1			
	名東	1						1		1
	天白	1		1						
	守山・守山区	1							1	1
尾張	計	49	7	8	3	4	13	7	7	14
	守山・尾張旭市	2					1		1	1
	愛知	4	1			1		2		2
	瀬戸	1		1						
	春日井	3	1				1		1	1
	小牧	1					1			
	西枇杷島	1							1	1
	江南	4	1			1	1	1		1
	犬山	1				1				
	一宮	5	1	1			2	1		1
	稲沢	2					2			
	津島	9	1	1	3		2	1	1	2
	蟹江	2	1	1						
	半田	6		1			3	1	1	2
	東海	3		1					2	2
	知多	2		1				1		1
	常滑	3	1	1		1				
	中部空港	0								
西三河	計	24	6	3	3	3	3	4	2	6
	刈谷	2	1		1					
	碧南	3	1					2		2
	安城	2		1		1				
	西尾	3	1	1			1			
	岡崎	8	2	1		1	2	2		2
	豊田	6	1		2	1			2	2
	足助	0								
東三河	計	23	2	6	1	3	6	5		5
	設楽	1						1		1
	新城	4		2			1	1		1
	豊川	5	1	1			3			
	蒲郡	2				1		1		1
	豊橋	6	1	1		1	1	2		2
	田原	5		2	1	1	1			
高速		8		4		2		1	1	2

10 時間別 人身事故件数

警察署＼時間		合計	朝				昼前				昼過ぎ					夕方			前夜					中夜			深夜					早朝		
			計	6時	7時	8時	計	9時	10時	11時	計	12時	13時	14時	15時	計	16時	17時	計	18時	19時	20時	21時	計	22時	23時	計	0時	1時	2時	3時	計	4時	5時
合	計	24,506	4,961	756	1,975	2,230	4,173	1,416	1,390	1,367	5,321	1,327	1,204	1,295	1,495	3,928	1,639	2,289	4,470	1,942	1,262	740	526	600	379	221	582	193	146	134	109	471	141	330
名古屋市	計	8,378	1,445	217	514	714	1,504	520	517	467	1,787	462	401	428	496	1,294	546	748	1,636	664	442	311	219	288	187	101	266	78	65	64	59	158	47	111
	千種	551	77	7	27	43	115	38	48	29	105	29	26	23	27	89	42	47	118	49	34	19	16	21	14	7	19	7	4	3	5	7	2	5
	東	396	50	10	12	28	70	26	24	20	86	16	22	21	27	49	20	29	87	31	24	20	12	21	13	8	24	8	2	9	5	9	4	5
	北	428	76	11	28	37	75	36	19	20	97	25	20	23	29	61	30	31	78	31	25	13	9	23	18	5	10	3	2	2	3	8	1	7
	西	436	87	18	27	42	74	27	21	26	87	23	20	26	18	70	28	42	87	38	23	13	13	12	7	5	10	4	3	2	1	9	4	5
	中村	775	135	22	44	69	156	56	61	39	171	43	35	41	52	106	57	49	138	51	35	33	19	33	19	14	28	8	6	9	5	8	2	6
	中	769	67	11	21	35	128	38	44	46	146	36	43	28	39	86	38	48	186	63	46	40	37	56	29	27	71	17	22	16	16	29	10	19
	昭和	341	57	3	18	36	64	29	23	12	73	19	13	22	19	52	26	26	75	38	17	10	10	8	6	2	10	5	1	1	3	2		2
	瑞穂	301	51	10	15	26	57	17	20	20	74	24	16	15	19	59	24	35	39	17	10	11	1	10	8	2	5	3		2		6	3	3
	熱田	222	43	6	16	21	33	12	11	10	65	18	20	15	12	25	9	16	34	15	10	7	2	11	9	2	7	1	3	1	2	4	1	3
	中川	730	128	16	46	66	129	45	47	37	173	47	37	41	48	109	51	58	146	52	49	25	20	22	17	5	13	5	3	3	2	10	1	9
	南	512	98	21	33	44	94	32	33	29	101	25	28	21	27	72	28	44	101	41	20	22	18	14	8	6	17	5	8	2	2	15	4	11
	港	617	122	20	62	40	83	29	24	30	129	22	34	34	39	108	36	72	133	56	35	23	19	12	8	4	8	3	2		3	22	7	15
	緑	797	162	21	68	73	138	46	43	49	166	39	33	39	55	136	57	79	148	70	37	32	9	15	9	6	21	3	6	7	5	11	2	9
	名東	390	68	9	17	42	80	23	23	34	87	27	15	20	25	63	27	36	73	29	19	14	11	10	7	3	5	2		2	1	4		4
	天白	509	100	12	36	52	97	29	42	26	108	36	18	24	30	83	29	54	101	41	35	12	13	8	7	1	6		2	1	3	6	2	4
	守山・守山区	604	124	20	44	60	111	37	34	40	119	33	21	35	30	126	44	82	92	42	23	17	10	12	8	4	12	4	1	4	3	8	4	4
尾張	計	9,071	1,963	277	814	872	1,517	498	500	519	1,974	509	467	467	531	1,462	621	841	1,642	753	471	238	180	181	108	73	176	68	48	35	25	156	47	109
	守山・尾張旭市	239	39	5	17	17	46	16	12	18	49	14	12	13	10	51	22	29	47	20	16	6	5	2		2	3		1	1	1	2	1	1
	愛知	659	143	19	61	63	86	31	28	27	143	45	33	35	30	128	47	81	127	62	31	19	15	17	7	10	8	2	1	1	4	7	3	4
	瀬戸	336	65	9	24	32	64	23	22	19	93	20	24	24	25	46	19	27	56	29	13	8	6	4	1	3	4	1	1	2		4	2	2
	春日井	1,165	237	28	100	109	204	54	76	74	257	65	61	62	69	200	77	123	201	88	60	35	18	25	17	8	20	12	6	2		21	6	15
	小牧	600	139	22	63	54	95	30	33	32	118	34	36	25	23	86	39	47	124	61	35	15	13	12	7	5	9	3	3		3	17	4	13
	西枇杷島	482	97	12	38	47	77	26	27	24	120	34	28	24	34	68	32	36	93	47	26	10	10	9	8	1	9	3	2	3	1	9	2	7
	江南	672	153	24	56	73	112	40	35	37	132	34	32	38	28	101	47	54	129	62	33	19	15	17	11	6	12	6	3	3		16	5	11
	犬山	289	62	9	29	24	54	17	14	23	70	18	19	11	22	43	19	24	52	27	15	6	4	2	1	1	5	3		2		1	1	
	一宮	1,598	359	42	142	175	275	93	87	95	360	84	80	82	114	227	105	122	284	124	83	40	37	30	19	11	40	14	14	9	3	23	5	18
	稲沢	317	65	11	28	26	50	16	16	18	69	22	10	23	14	58	26	32	59	20	19	11	9	3	2	1	9	3	2		4	4	1	3
	津島	625	149	21	61	67	112	32	31	49	118	31	18	31	38	90	42	48	115	50	38	18	9	11	5	6	15	3	4	6	2	15	6	9
	蟹江	355	75	11	31	33	63	22	21	20	67	13	15	19	20	70	32	38	51	21	13	10	7	11	6	5	9	3	5	1		9	6	3
	半田	843	179	20	76	83	132	43	43	46	202	50	54	43	55	147	52	95	145	71	35	22	17	11	6	5	18	9	2	3	4	9	1	8
	東海	502	125	31	53	41	72	27	27	18	98	23	28	24	23	81	37	44	90	44	31	8	7	14	9	5	12	5	4	1	2	10		10
	知多	182	38	4	20	14	39	17	13	9	35	10	7	3	15	32	13	19	30	12	11	6	1	3	3		1			1		4	1	3
	常滑	202	38	9	15	14	35	11	15	9	42	12	10	9	11	34	12	22	37	14	12	5	6	9	6	3	2	1			1	5	3	2
	中部空港	5					1			1	1			1					2	1			1	1		1								
西三河	計	4,068	893	164	379	350	625	213	190	222	875	203	196	226	250	672	270	402	750	344	212	115	79	79	51	28	75	25	15	21	14	99	30	69
	刈谷	536	104	17	44	43	80	28	26	26	110	25	25	21	39	102	48	54	96	51	20	16	9	16	10	6	9	2		4	3	19	5	14
	碧南	294	74	18	39	17	46	17	11	18	52	10	12	16	14	58	28	30	48	25	13	9	1	3	2	1	6	3	1	1	1	7	3	4
	安城	873	196	31	87	78	141	51	46	44	191	49	42	49	51	125	43	82	171	81	55	21	14	17	10	7	15	9	2	3	1	17	5	12
	西尾	311	74	12	35	27	44	8	13	23	71	11	16	25	19	52	16	36	46	19	15	8	4	10	6	4	8	2	2	3	1	6	2	4
	岡崎	1,001	214	46	75	93	159	55	46	58	212	54	48	57	53	157	62	95	205	86	60	28	31	16	12	4	16	5	7		4	22	6	16
	豊田	1,029	230	40	98	92	148	52	45	51	231	54	50	55	72	176	71	105	180	80	47	33	20	15	9	6	21	4	3	10	4	28	9	19
	足助	24	1		1		7	2	3	2	8		3	3	2	2	2		4	2	2			2	2									
東三河	計	2,403	489	68	199	222	413	138	140	135	597	135	127	155	180	404	158	246	375	156	117	65	37	41	25	16	43	16	10	8	9	41	10	31
	設楽	12	3		1	2	4	3		1	5		2	1	2																			
	新城	93	19	3	8	8	22	5	8	9	28	6	5	11	6	15	4	11	7	1	3	1	2	2	2									
	豊川	714	155	28	48	79	120	39	40	41	187	37	37	51	62	102	42	60	109	48	33	19	9	12	7	5	17	5	5	2	5	12	3	9
	蒲郡	306	55	9	23	23	56	25	13	18	79	21	20	18	20	46	16	30	47	17	15	7	8	9	7	2	9	3	2	2	2	5		5
	豊橋	1,143	227	24	101	102	188	59	72	57	257	62	56	65	74	219	86	133	200	82	63	37	18	17	9	8	14	6	2	4	2	21	7	14
	田原	135	30	4	18	8	23	7	7	9	41	9	7	9	16	22	10	12	12	8	3	1		1		1	3	2	1			3		3
高速		586	171	30	69	72	114	47	43	24	88	18	13	19	38	96	44	52	67	25	20	11	11	11	8	3	22	6	8	6	2	17	7	10

11 時間別 死亡事故件数

警察署	時間	合計	朝				昼前				昼過ぎ					夕方			前夜					中夜			深夜					早朝		
			計	6時	7時	8時	計	9時	10時	11時	計	12時	13時	14時	15時	計	16時	17時	計	18時	19時	20時	21時	計	22時	23時	計	0時	1時	2時	3時	計	4時	5時
合	計	139	14	6	4	4	24	8	5	11	20	1	6	8	5	14	8	6	28	10	4	3	11	5	2	3	16	3	3	4	6	18	3	15
名古屋市	計	35	3	1	1	1	4	2	2		5		1	3	1	3	2	1	8	3	3		2	1	1		3			1	2	8		8
	千種	6									1				1	1	1										2			1	1	2		2
	東																																	
	北																																	
	西	4	1		1														1	1												2		2
	中村	1																	1				1											
	中	2					1		1										1		1													
	昭和	1					1	1																										
	瑞穂	1					1		1																									
	熱田	1																						1	1									
	中川	4									2			2					1		1											1		1
	南	3	1			1													1				1									1		1
	港	6					1	1			1		1						2	1	1											2		2
	緑	3	1	1												1	1										1				1			
	名東	1									1			1																				
	天白	1														1		1																
	守山・守山区	1																	1	1														
尾張	計	49	2	1	1		11	3	3	5	4		2	2		6	4	2	9	4			5	2		2	9	1	2	3	3	6	1	5
	守山・尾張旭市	2														1	1		1	1														
	愛知	4					2		2										1				1				1			1				
	瀬戸	1														1		1																
	春日井	3									1			1										1		1	1	1						
	小牧	1																														1		1
	西枇杷島	1					1			1																								
	江南	4														1	1		3	2			1											
	犬山	1																									1			1				
	一宮	5					1			1						1	1		1	1							1				1	1		1
	稲沢	2	1		1																						1				1			
	津島	9					4	1	1	2						1		1	2				2									2	1	1
	蟹江	2																	1				1				1		1					
	半田	6					1			1	2		1	1		1	1										1			1		1		1
	東海	3					1	1																			1		1			1		1
	知多	2					1	1			1		1																					
	常滑	3	1	1																				1		1	1				1			
	中部空港																																	
西三河	計	24	5	3	1	1	1			1	3		2		1	2	1	1	6	1	1		4	1	1		3	1	1		1	3	1	2
	刈谷	2	1			1																										1		1
	碧南	3					1			1						2	1	1																
	安城	2																	1				1				1				1			
	西尾	3	1		1														1				1				1		1					
	岡崎	8	1	1							1				1				3	1			2	1	1		1	1				1	1	
	豊田	6	2	2							2		2						1		1											1		1
	足助																																	
東三河	計	23	3	1		2	7	3		4	7	1	1	3	2	1		1	4	2		2		1		1								
	設楽	1	1			1																												
	新城	4					2	2			1	1							1			1												
	豊川	5	1	1			2			2	1			1					1	1														
	蒲郡	2									1		1						1	1														
	豊橋	6	1			1	1	1			1				1	1		1	1			1		1		1								
	田原	5					2			2	3			2	1																			
高速		8	1		1		1			1	1				1	2	1	1	1			1					1	1				1	1	

12 第1当事者の法令違反別 人身事故件数

警察署		合計	車両等																							安全運転義務									歩行者															不明
			計	信号無視	通行禁止	通行区分	最高速度	横断・転回等	車間距離不保持	進路変更	通行妨害（車両）	追越し	割込み等	踏切不停止	右折	左折	環状交差点違反	優先通行妨害	交差点安全進行	歩行者妨害等	横断自転車妨害	徐行	一時不停止	自転車通行方法	酒酔い	過労等	小計	ハンドル操作不適	ブレーキ操作不適	前方不注意	動静不注視	安全不確認	その他	ドア開放	その他	計	信号無視	通行区分	横断不適当 小計	横断歩道外	斜め横断	駐停車直前・直後	走行車直前・直後	禁止場所	幼児一人歩き	めいていはいかい	路上遊戯	飛出し	その他	
合計		**24,506**	**24,052**	**789**	**89**	**2**	**12**	**46**	**20**	**56**	**17**	**22**	**1**	**2**	**74**	**37**		**663**	**881**	**801**	**179**	**75**	**1,663**	**6**	**2**	**2**	**18,504**	**279**	**1,003**	**5,658**	**1,058**	**10,156**	**350**	**47**	**62**	**57**	**49**		**3**			**1**	**2**					**1**	**4**	**397**
名古屋市	計	**8,378**	8,185	279	21	1	6	9	8	30	7	6	1		20	11		180	329	294	93	14	441	2	1		6,380	62	347	1,877	429	3,557	108	31	21	38	34		2				2						2	155
	千種	**551**	536	21	3					4					3			8	14	13	4	2	16				443	7	26	106	42	258	4	3	2	7	7													8
	東	**396**	388	18					1	4	1				2			8	14	9	5		12				311	8	22	109	23	145	4	3		1	1													7
	北	**428**	421	16	1		1		1							1		7	16	17	8		28				323	1	14	125	11	167	5		2	1	1													6
	西	**436**	428	14	1			1	1		1				1			8	2	21	4		20				352	2	17	124	34	173	2	2																8
	中村	**775**	746	30	1			2	1	1								14	26	17	5		53				589	3	19	207	16	332	12	5	2	1	1													28
	中	**769**	731	20	7	1				7	1				2	1		17	24	30	23		22		1		563	9	41	85	24	398	6	9	3	10	10													28
	昭和	**341**	336	13						1	2				2	1		7	12	14	9	1	50				221	4	10	69	3	130	5	1	2	2	2													3
	瑞穂	**301**	290	10	1				1			1			1			7	22	10	5	2	27				201	3	15	58	31	90	4	1	1	2	2													9
	熱田	**222**	219	14			1			1								1	10	6	1		12	1			171		11	56	23	78	3		1	1	1													2
	中川	**730**	718	28	1		1	2		1		1				2		14	25	24	1	5	29				582	1	39	184	37	309	12	1	1	1	1													11
	南	**512**	499	14	1			1	1	3					1	2		12	12	16	2		29	1			402	1	11	175	16	196	3		2	3	1		1				1						1	10
	港	**617**	604	25	1		1	2	1	4					3			13	11	18	6	1	12				506	5	38	143	61	249	10			1			1				1							12
	緑	**797**	788	24	4		2			2	2	2	1		1	2		23	18	31	11		56				607	3	26	123	47	397	11	2		2	2													7
	名東	**390**	380	13						1					1	1		11	37	21	1	1	14				277	4	7	75	6	179	6		2	4	4													6
	天白	**509**	506	7								1			1			17	11	27	5	2	31				401	8	31	96	25	237	4	3																3
	守山・守山区	**604**	595	12				1	1	1		1			2	1		13	75	20	3		30				431	3	20	142	30	219	17	1	3	2	1												1	7
尾張	計	**9,071**	8,925	323	36		2	23	6	9	1	8		2	31	17		246	374	285	51	36	745	3		1	6,689	110	394	1,843	326	3,862	154	13	24	10	7		1			1						1	1	136
	守山・尾張旭市	**239**	236	6								1						2	23	9	1		10				181	4	14	53	8	97	5	1	2															3
	愛知	**659**	648	12	1										1			17	13	23	3	2	22				551	4	24	75	14	427	7		3															11
	瀬戸	**336**	331	9	1				1			1			1			11	8	17			17				264	4	18	100	6	127	9		1	1	1													4
	春日井	**1,165**	1,152	40	7			3		1				1	8	1		43	29	46	11	5	109	1			844	11	55	272	37	448	21	1	2	2	2													11
	小牧	**600**	586	21						2					2	1		18	30	12	3		31	1			464	8	23	102	16	309	6	1		1	1													13
	西枇杷島	**482**	478	15				2		1					1	3		8	14	8	2		55	1			365	2	20	96	13	230	4		3	1	1													3
	江南	**672**	653	43				1							2	3		23	25	19	8		114				414	13	18	103	30	246	4		1	2			1			1							1	17
	犬山	**289**	284	9	1			2		2					2			9	7	11		2	14				225	4	9	51	12	101	48																	5
	一宮	**1,598**	1,567	68	3			4	2	1		1			6	2		16	80	47	5	12	177				1,134	8	64	275	70	704	13	6	3	2	2													29
	稲沢	**317**	317	12	3			1		2		2		1	2			6	9	11	3	6	28				230	5	8	67	18	127	5		1															
	津島	**625**	609	28	6			1				1				1		19	17	18		1	45			1	470	13	26	135	19	270	7		1															16
	蟹江	**355**	349	12	3		1	1							1	1		12	12	9			33				261	3	29	71	13	142	3	2	1															6
	半田	**843**	832	22	7		1	2	3						1	4		33	29	21	7	4	63				629	17	43	217	25	312	15	2	4															11
	東海	**502**	500	11	2			6			1	1			2	1		16	67	19	4		13				356	5	24	145	19	158	5		1															2
	知多	**182**	178	4											2			4	6	10	1		8				142	2	6	25	11	96	2		1															4
	常滑	**202**	200	11	2							1						9	5	5	3	4	6				154	7	13	53	15	66				1												1		1
	中部空港	**5**	5																								5			3		2																		
西三河	計	**4,068**	4,008	124	18	1	3	8	3	4	5	6			16	6		122	104	151	16	15	247		1		3,149	48	143	954	140	1,818	46	2	7	4	3												1	56
	刈谷	**536**	527	18	3	1		1							5	1		20	22	22	6	1	41				385	8	22	151	18	166	20	1		1													1	8
	碧南	**294**	289	16	1				1									6	18	8		2	17				219		19	75	10	112	3	1																5
	安城	**873**	860	26	3			1			3	1			3	2		24	11	27	6	1	68				682	5	33	273	31	335	5		2	1	1													12
	西尾	**311**	306	10	3			2			2	2			2			15	15	10	3	9	22				211	6	22	78	2	102	1																	5
	岡崎	**1,001**	988	28	2		2	2	1	4		2			2	3		27	16	37		2	52		1		806	12	20	167	34	563	10		1	2	2													11
	豊田	**1,029**	1,014	26	6		1	2	1						4			30	22	47	1		47				823	15	26	201	45	531	5		4															15
	足助	**24**	24									1															23	2	1	9		9	2																	
東三河	計	**2,403**	2,360	63	14			6	1	7	4	2			7	3		115	74	71	19	10	230	1		1	1,725	40	105	654	91	803	32	1	6	5	5													38
	設楽	**12**	12		3							1															8	1		4		3																		
	新城	**93**	90	3	1			1	1									1	1	4			2				76	5	5	24	7	35																		3
	豊川	**714**	702	15	1			1		4	1							68	37	19	14	7	61	1			466	11	25	151	36	224	19	1	6	2	2													10
	蒲郡	**306**	297	10	3							1			1	1		7	3	13			8				250	12	14	110	11	101	2																	9
	豊橋	**1,143**	1,124	33	5			3		3	2				4	2		34	29	30	5	2	152			1	819	7	54	325	32	390	11			3	3													16
	田原	**135**	135	2	1			1			1				2			5	4	5		1	7				106	4	7	40	5	50																		
高速		**586**	574				1		2	6																	561	19	14	330	72	116	10		4															12

13 第1当事者の法令違反別 死亡事故件数

警察署＼法令違反	合計	車両等 計	信号無視	通行禁止	通行区分	最高速度	横断・転回等	車間距離不保持	進路変更	通行妨害（車両）	追越し	割込み等	踏切不停止	右折	左折	環状交差点違反	優先通行妨害	交差点安全進行	歩行者妨害等	横断自転車妨害等	徐行	一時不停止	自転車通行方法	酒酔い	過労等	安全運転義務 小計	ハンドル操作不適	ブレーキ操作不適	前方不注意	動静不注視	安全不確認	安全その他	ドア開放	その他	歩行者 計	信号無視	通行区分	横断不適等 小計	横断歩道外	斜め横断	駐停車直前	走行車直前	禁止場所	幼児一人歩き	めいていはいかい	路上遊戯	飛出し	その他	不明
合計	139	131	12	7		6					2			1	2		11	6	22			7			1	53	23	2	22		6			1	8	5												3	
名古屋市 計	35	31	6	1		2					1						3	3	4			3				7	3		3		1			1	4	3												1	
千種	6	4	1														1	1								1	1								2	2													
東																																																	
北																																																	
西	4	4	1																2							1			1																				
中村	1	1	1																																														
中	2	2																1	1																														
昭和	1	1																								1			1																				
瑞穂	1	1																				1																											
熱田	1	1	1																																														
中川	4	4				1					1								1							1					1																		
南	3	1																																1	2	1												1	
港	6	6		1		1												1				1				2	1		1																				
緑	3	3	2														1																																
名東	1	1																								1	1																						
天白	1	1																				1																											
守山・守山区	1	1															1																																
尾張 計	49	47	2	2		2								1			6	2	11			2				19	5	1	9		4				2	1												1	
守山・尾張旭市	2	2																								2		1	1																				
愛知	4	4	1															1	1							1	1																						
瀬戸	1	1																1																															
春日井	3	2																	1			1													1	1													
小牧	1	1															1																																
西枇杷島	1	1																								1					1																		
江南	4	3															1									2			2						1													1	
犬山	1	1	1																																														
一宮	5	5																	1							4	1		3																				
稲沢	2	2		1										1																																			
津島	9	9															2		4							3			2		1																		
蟹江	2	2				1													1																														
半田	6	6		1		1													1			1				2	2																						
東海	3	3															1		2																														
知多	2	2																								2					2																		
常滑	3	3															1									2	1		1																				
中部空港																																																	
西三河 計	24	23	2	1		1									1		1	1	6			2				8	3	1	4						1													1	
刈谷	2	1																								1	1								1													1	
碧南	3	3															1	1				1																											
安城	2	2													1				1																														
西尾	3	3		1															1							1			1																				
岡崎	8	8				1													3			1				3	1	1	1																				
豊田	6	6	2																1							3	1		2																				
足助																																																	
東三河 計	23	22	2	3							1				1		1		1						1	12	9		2		1				1	1													
設楽	1	1									1																																						
新城	4	4		1																						3	2		1																				
豊川	5	4	1																							3	3								1	1													
蒲郡	2	2													1											1	1																						
豊橋	6	6	1	1													1		1						1	1			1																				
田原	5	5		1																						4	3				1																		
高速	8	8				1																				7	3		4																				

14 年齢別 負傷者数

警察署＼年齢		合計	こども				若者			一般									高齢者			
			計	5歳以下	6歳～12歳	13歳～15歳	計	16歳～19歳	20歳～24歳	計	25歳～29歳	30歳～34歳	35歳～39歳	40歳～44歳	45歳～49歳	50歳～54歳	55歳～59歳	60歳～64歳	計	65歳～69歳	70歳～79歳	80歳以上
合	計	28,822	1,886	244	905	737	4,262	1,783	2,479	18,828	2,639	2,350	2,407	2,462	2,488	2,730	2,225	1,527	3,846	1,008	1,773	1,065
名古屋市	計	9,735	577	92	306	179	1,317	462	855	6,623	968	848	844	846	855	957	759	546	1,218	324	563	331
	千種	627	44	6	19	19	78	32	46	420	46	49	61	62	62	65	41	34	85	23	33	29
	東	459	23	3	12	8	63	20	43	323	42	43	40	60	34	42	42	20	50	15	25	10
	北	500	26	4	11	11	62	23	39	340	62	43	39	27	44	47	40	38	72	17	32	23
	西	495	16	1	11	4	59	19	40	367	51	54	43	52	35	44	52	36	53	11	26	16
	中村	934	44	9	28	7	114	29	85	649	114	87	78	81	78	97	69	45	127	30	63	34
	中	882	19	3	12	4	124	20	104	668	115	91	99	70	87	83	80	43	71	25	30	16
	昭和	381	25	3	14	8	61	20	41	244	33	37	31	32	31	45	28	7	51	14	22	15
	瑞穂	348	21	1	10	10	41	19	22	234	32	21	32	29	30	34	31	25	52	21	25	6
	熱田	259	9	1	4	4	44	8	36	164	17	21	22	15	21	29	22	17	42	13	18	11
	中川	861	59	14	29	16	128	58	70	579	80	72	73	78	79	79	65	53	95	15	48	32
	南	586	12	2	5	5	77	25	52	414	66	56	55	52	50	61	32	42	83	23	39	21
	港	750	54	16	28	10	118	35	83	509	78	65	68	67	67	69	54	41	69	25	29	15
	緑	951	85	14	38	33	122	58	64	618	90	67	78	79	85	100	73	46	126	33	62	31
	名東	440	30	2	19	9	67	29	38	278	38	34	35	44	37	33	30	27	65	16	26	23
	天白	575	44	3	28	13	71	28	43	369	48	53	43	43	58	51	46	27	91	21	40	30
	守山・守山区	687	66	10	38	18	88	39	49	447	56	55	47	55	57	78	54	45	86	22	45	19
尾張	計	10,508	744	78	344	322	1,685	793	892	6,555	853	791	828	849	896	979	807	552	1,524	388	701	435
	守山・尾張旭市	281	23	1	9	13	40	23	17	171	27	20	23	17	26	18	22	18	47	9	28	10
	愛知	751	43	3	19	21	164	70	94	469	66	73	58	55	56	78	57	26	75	15	40	20
	瀬戸	394	20	3	8	9	69	33	36	246	29	31	35	33	24	41	32	21	59	11	27	21
	春日井	1,335	94	12	38	44	217	105	112	833	109	98	109	107	111	121	115	63	191	47	93	51
	小牧	688	39	5	13	21	97	38	59	483	71	48	66	65	68	84	42	39	69	20	30	19
	西枇杷島	569	43	12	20	11	86	37	49	385	50	43	61	56	56	62	32	25	55	14	25	16
	江南	741	53	4	23	26	115	63	52	439	58	56	42	48	56	66	62	51	134	34	63	37
	犬山	341	24	2	13	9	59	31	28	201	30	16	26	25	32	25	29	18	57	11	26	20
	一宮	1,893	159	16	69	74	322	170	152	1,123	133	142	128	143	147	183	161	86	289	68	141	80
	稲沢	363	28		15	13	59	13	46	224	24	28	29	28	26	31	34	24	52	10	24	18
	津島	711	55	5	25	25	108	52	56	427	46	54	44	61	67	59	58	38	121	33	47	41
	蟹江	416	19	1	10	8	44	22	22	277	32	31	28	51	40	38	25	32	76	18	36	22
	半田	989	69	10	36	23	124	61	63	636	81	81	81	77	102	83	76	55	160	52	69	39
	東海	572	38	1	21	16	102	46	56	365	60	40	61	49	52	47	34	22	67	24	30	13
	知多	203	14	1	8	5	39	13	26	117	11	11	16	14	14	17	13	21	33	8	13	12
	常滑	248	23	2	17	4	34	13	21	152	24	19	18	20	17	26	15	13	39	14	9	16
	中部空港	13					6	3	3	7	2		3		2							
西三河	計	4,735	329	31	151	147	733	327	406	3,054	456	383	407	400	373	441	359	235	619	166	283	170
	刈谷	657	39	3	16	20	110	50	60	428	75	59	51	47	50	56	54	36	80	21	35	24
	碧南	337	21	1	9	11	52	32	20	204	30	27	25	29	26	33	22	12	60	18	23	19
	安城	1,012	86	9	45	32	168	71	97	645	99	78	88	85	70	80	91	54	113	32	55	26
	西尾	364	29	2	16	11	45	20	25	222	30	32	32	24	30	36	29	9	68	16	27	25
	岡崎	1,150	66	5	24	37	156	73	83	777	115	90	103	120	100	113	72	64	151	46	71	34
	豊田	1,187	87	10	41	36	197	78	119	760	103	95	107	91	96	120	89	59	143	32	70	41
	足助	28	1	1			5	3	2	18	4	2	1	4	1	3	2	1	4	1	2	1
東三河	計	2,877	199	28	88	83	415	182	233	1,828	248	214	226	264	265	258	207	146	435	108	205	122
	設楽	13								11	1		1		1	5	2	1	2	1	1	
	新城	110	3		1	2	7	2	5	73	11	9	8	4	13	4	13	11	27	7	16	4
	豊川	879	85	13	39	33	121	53	68	561	70	56	86	86	75	77	69	42	112	32	48	32
	蒲郡	359	16	4	7	5	55	16	39	218	32	19	23	33	33	35	23	20	70	16	31	23
	豊橋	1,346	85	8	37	40	206	101	105	866	127	117	93	123	122	127	88	69	189	42	93	54
	田原	170	10	3	4	3	26	10	16	99	7	13	15	18	21	10	12	3	35	10	16	9
高速		967	37	15	16	6	112	19	93	768	114	114	102	103	99	95	93	48	50	22	21	7

15 年齢別 死者数

警察署＼年齢		合計	こども				若者			一般									高齢者			
			計	5歳以下	6歳～12歳	13歳～15歳	計	16歳～19歳	20歳～24歳	計	25歳～29歳	30歳～34歳	35歳～39歳	40歳～44歳	45歳～49歳	50歳～54歳	55歳～59歳	60歳～64歳	計	65歳～69歳	70歳～79歳	80歳以上
合計		141	3	2	1		7	4	3	54	8	4	5	9	5	10	9	4	77	9	32	36
名古屋市	計	35	1	1			1		1	12	1	1		1	1	5	2	1	21	1	12	8
	千種	6								2				1	1				4		2	2
	東																					
	北																					
	西	4								1						1			3		3	
	中村	1								1	1											
	中	2																	2		1	1
	昭和	1								1							1					
	瑞穂	1																	1			1
	熱田	1								1						1						
	中川	4																	4		2	2
	南	3								1		1							2	1	1	
	港	6	1	1						2						1	1		3		2	1
	緑	3								1						1			2		1	1
	名東	1								1						1						
	天白	1								1								1				
	守山・守山区	1					1		1													
尾張	計	50	2	1	1		2	1	1	18	3	2	2	2	2	2	4	1	28	3	7	18
	守山・尾張旭市	2																	2			2
	愛知	4								3				1		1	1		1	1		
	瀬戸	1								1							1					
	春日井	3					1	1											2			2
	小牧	1					1		1													
	西枇杷島	1																	1		1	
	江南	4																	4			4
	犬山	1								1		1										
	一宮	5								1								1	4	1	2	1
	稲沢	2								2		1			1							
	津島	9								3			1	1	1				6		2	4
	蟹江	2	1		1					1	1											
	半田	7	1	1						3	1					1	1		3	1		2
	東海	3								1			1						2			2
	知多	2								1							1		1			1
	常滑	3								1	1								2		2	
	中部空港																					
西三河	計	24					2	2		6	3			1		2			16	2	7	7
	刈谷	2																	2		1	1
	碧南	3								1						1			2		1	1
	安城	2								1	1								1	1		
	西尾	3								2	2								1			1
	岡崎	8					1	1											7	1	4	2
	豊田	6					1	1		2				1		1			3		1	2
	足助																					
東三河	計	23					2	1	1	9	1		2	2			2	2	12	3	6	3
	設楽	1								1			1									
	新城	4								1	1								3	2	1	
	豊川	5								2				1			1		3	1	1	1
	蒲郡	2								1			1						1		1	
	豊橋	6					2	1	1	4				1			1	2				
	田原	5																	5		3	2
高速		9								9		1	1	3	2	1	1					

16 当事者別 負傷者数

警察署＼当事者別		合計	歩行者	自転車	特定小型原付	二輪車			自動車				その他
						小計	自動二輪	一般原付	小計	乗用車	貨物車	特殊車	
合計		28,822	2,586	6,095	8	2,254	1,227	1,027	17,856	15,403	2,448	5	23
名古屋市	計	9,735	1,034	2,424	8	735	414	321	5,527	4,795	731	1	7
	千種	627	79	168	1	51	32	19	327	293	34		1
	東	459	45	113		30	20	10	271	242	29		
	北	500	47	137	1	28	15	13	287	248	39		
	西	495	51	126		34	17	17	284	233	51		
	中村	934	88	263		60	39	21	523	455	68		
	中	882	131	234	3	70	36	34	443	397	46		1
	昭和	381	53	120		22	13	9	185	164	21		1
	瑞穂	348	30	94		21	15	6	203	169	33	1	
	熱田	259	30	63		21	17	4	144	131	13		1
	中川	861	86	210		62	33	29	503	431	72		
	南	586	45	113		48	25	23	378	321	57		2
	港	750	58	147		56	44	12	488	406	82		1
	緑	951	87	197		99	44	55	568	488	80		
	名東	440	66	105	1	33	21	12	235	207	28		
	天白	575	76	140		51	18	33	308	270	38		
	守山・守山区	687	62	194	2	49	25	24	380	340	40		
尾張	計	10,508	900	2,348	0	800	417	383	6,454	5,621	832	1	6
	守山・尾張旭市	281	35	68		15	5	10	161	137	24		2
	愛知	751	66	170		69	24	45	446	393	53		
	瀬戸	394	42	62		39	17	22	251	231	20		
	春日井	1,335	113	325		105	55	50	792	699	93		
	小牧	688	45	176		58	37	21	409	356	52	1	
	西枇杷島	569	28	118		41	24	17	382	317	65		
	江南	741	64	211		56	29	27	410	359	51		
	犬山	341	35	84		28	16	12	194	173	21		
	一宮	1,893	138	470		118	62	56	1,167	1,031	136		
	稲沢	363	31	79		22	14	8	230	200	30		1
	津島	711	65	167		62	27	35	417	355	62		
	蟹江	416	27	65		32	20	12	292	242	50		
	半田	989	91	153		77	43	34	667	571	96		1
	東海	572	64	119		54	33	21	333	295	38		2
	知多	203	32	44		15	5	10	112	100	12		
	常滑	248	24	37		9	6	3	178	149	29		
	中部空港	13				0			13	13			
西三河	計	4,735	437	866	0	482	260	222	2,946	2,567	377	2	4
	刈谷	657	52	136		67	28	39	401	348	53		1
	碧南	337	20	73		36	11	25	207	180	27		1
	安城	1,012	83	221		92	48	44	615	543	72		1
	西尾	364	31	54		35	24	11	244	210	34		
	岡崎	1,150	118	192		114	62	52	726	633	93		
	豊田	1,187	132	189		129	79	50	736	638	96	2	1
	足助	28	1	1		9	8	1	17	15	2		
東三河	計	2,877	215	457	0	222	121	101	1,981	1,706	274	1	2
	設楽	13	1			4	4		8	6	2		
	新城	110	10	6		17	15	2	77	59	17	1	
	豊川	879	56	144		59	34	25	619	538	81		1
	蒲郡	359	33	49		33	17	16	244	213	31		
	豊橋	1,346	99	241		100	47	53	905	792	113		1
	田原	170	16	17		9	4	5	128	98	30		
高速		967				15	15		948	714	234		4

17 当事者別 死者数

警察署	当事者別	合計	歩行者	自転車	特定小型原付	二輪車			自動車				その他
						小計	自動二輪	一般原付	小計	乗用車	貨物車	特殊車	
合計		141	57	23		30	18	12	31	22	9		
名古屋市	計	35	13	12		6	2	4	4	4			
	千種	6	2	2		1		1	1	1			
	東												
	北												
	西	4	3	1									
	中村	1		1									
	中	2	1	1									
	昭和	1				1		1					
	瑞穂	1		1									
	熱田	1				1		1					
	中川	4	3			1		1					
	南	3	2	1									
	港	6	1	2					3	3			
	緑	3	1	2									
	名東	1				1	1						
	天白	1		1									
	守山・守山区	1				1	1						
尾張	計	50	24	5		10	5	5	11	9	2		
	守山・尾張旭市	2	1						1	1			
	愛知	4	2						2	1	1		
	瀬戸	1		1									
	春日井	3	2			1		1					
	小牧	1							1	1			
	西枇杷島	1	1										
	江南	4	3	1									
	犬山	1							1	1			
	一宮	5	4	1									
	稲沢	2				2	1	1					
	津島	9	5	2		2	1	1					
	蟹江	2	1						1	1			
	半田	7	1			2	1	1	4	3	1		
	東海	3	2			1		1					
	知多	2	1			1	1						
	常滑	3	1			1	1		1	1			
	中部空港												
西三河	計	24	12	4		4	3	1	4	2	2		
	刈谷	2	1						1	1			
	碧南	3		2		1	1						
	安城	2	1			1	1						
	西尾	3	2						1		1		
	岡崎	8	5	1		1	1		1		1		
	豊田	6	3	1		1		1	1	1			
	足助												
東三河	計	23	5	2		8	6	2	8	5	3		
	設楽	1				1	1						
	新城	4	1			2	1	1	1		1		
	豊川	5	1	2		1	1		1	1			
	蒲郡	2				1	1		1	1			
	豊橋	6	2			2	1	1	2	1	1		
	田原	5	1			1	1		3	2	1		
高速		9	3			2	2		4	2	2		

18 シートベルト着用状況別 自動車死傷者数

区分 / 警察署		自動車死傷者合計	着用	非着用				着用不明
					運転席	助手席	後部席等	
合計		17,887	17,367	490	155	23	312	30
名古屋市	計	5,531	5,327	191	45	6	140	13
	千種	328	319	9	3	1	5	0
	東	271	253	18	2	1	15	0
	北	287	280	6	2	0	4	1
	西	284	276	8	2	2	4	0
	中村	523	495	26	1	0	25	2
	中	443	399	38	11	0	27	6
	昭和	185	176	7	1	0	6	2
	瑞穂	203	200	3	0	0	3	0
	熱田	144	134	10	1	0	9	0
	中川	503	489	13	4	1	8	1
	南	378	366	12	4	0	8	0
	港	491	480	11	5	0	6	0
	緑	568	562	6	2	0	4	0
	名東	235	230	4	1	0	3	1
	天白	308	296	12	3	0	9	0
	守山・守山区	380	372	8	3	1	4	0
尾張	計	6,465	6,290	170	68	9	93	5
	守山・尾張旭市	162	159	3	0	1	2	0
	愛知	448	445	3	3	0	0	0
	瀬戸	251	246	5	4	0	1	0
	春日井	792	768	23	10	1	12	1
	小牧	410	399	11	6	0	5	0
	西枇杷島	382	378	4	2	0	2	0
	江南	410	402	8	2	1	5	0
	犬山	195	188	7	2	1	4	0
	一宮	1,167	1,130	37	10	1	26	0
	稲沢	230	222	7	2	0	5	1
	津島	417	407	9	5	1	3	1
	蟹江	293	285	8	4	0	4	0
	半田	671	643	26	11	3	12	2
	東海	333	323	10	2	0	8	0
	知多	112	110	2	2	0	0	0
	常滑	179	172	7	3	0	4	0
	中部空港	13	13	0	0	0	0	0
西三河	計	2,950	2,884	63	24	1	38	3
	刈谷	402	386	15	4	1	10	1
	碧南	207	200	6	3	0	3	1
	安城	615	601	14	4	0	10	0
	西尾	245	240	5	2	0	3	0
	岡崎	727	712	14	5	0	9	1
	豊田	737	729	8	6	0	2	0
	足助	17	16	1	0	0	1	0
東三河	計	1,989	1,933	49	13	5	31	7
	設楽	8	7	1	0	0	1	0
	新城	78	76	2	1	0	1	0
	豊川	620	603	13	4	1	8	4
	蒲郡	245	236	8	1	2	5	1
	豊橋	907	886	21	5	2	14	0
	田原	131	125	4	2	0	2	2
高速		952	933	17	5	2	10	2

19 ヘルメット着用状況別 自転車死傷者数

区分 / 警察署		自転車死傷者合計				着用				非着用			
			死亡	重傷	軽傷		死亡	重傷	軽傷		死亡	重傷	軽傷
合計		6,118	23	246	5,849	1,164	1	47	1,116	4,954	22	199	4,733
名古屋市	計	2,436	12	85	2,339	357	0	12	345	2,079	12	73	1,994
	千種	170	2	3	165	29	0	1	28	141	2	2	137
	東	113	0	8	105	15	0	2	13	98	0	6	92
	北	137	0	6	131	13	0	0	13	124	0	6	118
	西	127	1	2	124	18	0	0	18	109	1	2	106
	中村	264	1	12	251	26	0	1	25	238	1	11	226
	中	235	1	9	225	57	0	3	54	178	1	6	171
	昭和	120	0	7	113	12	0	0	12	108	0	7	101
	瑞穂	95	1	5	89	11	0	1	10	84	1	4	79
	熱田	63	0	2	61	9	0	1	8	54	0	1	53
	中川	210	0	9	201	30	0	1	29	180	0	8	172
	南	114	1	2	111	13	0	1	12	101	1	1	99
	港	149	2	4	143	15	0	0	15	134	2	4	128
	緑	199	2	6	191	34	0	0	34	165	2	6	157
	名東	105	0	2	103	19	0	0	19	86	0	2	84
	天白	141	1	4	136	20	0	0	20	121	1	4	116
	守山・守山区	194	0	4	190	36	0	1	35	158	0	3	155
尾張	計	2,353	5	110	2,238	466	1	21	444	1,887	4	89	1,794
	守山・尾張旭市	68	0	1	67	11	0	0	11	57	0	1	56
	愛知	170	0	10	160	36	0	3	33	134	0	7	127
	瀬戸	63	1	3	59	16	1	1	14	47	0	2	45
	春日井	325	0	7	318	63	0	2	61	262	0	5	257
	小牧	176	0	7	169	18	0	0	18	158	0	7	151
	西枇杷島	118	0	8	110	19	0	2	17	99	0	6	93
	江南	212	1	5	206	41	0	1	40	171	1	4	166
	犬山	84	0	3	81	19	0	1	18	65	0	2	63
	一宮	471	1	23	447	87	0	1	86	384	1	22	361
	稲沢	79	0	8	71	16	0	1	15	63	0	7	56
	津島	169	2	11	156	32	0	3	29	137	2	8	127
	蟹江	65	0	7	58	16	0	1	15	49	0	6	43
	半田	153	0	8	145	39	0	2	37	114	0	6	108
	東海	119	0	5	114	30	0	1	29	89	0	4	85
	知多	44	0	2	42	10	0	1	9	34	0	1	33
	常滑	37	0	2	35	13	0	1	12	24	0	1	23
	中部空港	0	0	0	0	0	0	0	0	0	0	0	0
西三河	計	870	4	30	836	223	0	9	214	647	4	21	622
	刈谷	136	0	5	131	43	0	1	42	93	0	4	89
	碧南	75	2	4	69	20	0	1	19	55	2	3	50
	安城	221	0	2	219	48	0	1	47	173	0	1	172
	西尾	54	0	5	49	20	0	1	19	34	0	4	30
	岡崎	193	1	5	187	52	0	3	49	141	1	2	138
	豊田	190	1	8	181	39	0	1	38	151	1	7	143
	足助	1	0	1	0	1	0	1	0	0	0	0	0
東三河	計	459	2	21	436	118	0	5	113	341	2	16	323
	設楽	0	0	0	0	0	0	0	0	0	0	0	0
	新城	6	0	1	5	6	0	1	5	0	0	0	0
	豊川	146	2	7	137	40	0	1	39	106	2	6	98
	蒲郡	49	0	2	47	16	0	1	15	33	0	1	32
	豊橋	241	0	10	231	50	0	2	48	191	0	8	183
	田原	17	0	1	16	6	0	0	6	11	0	1	10
高速		0	0	0	0	0	0	0	0	0	0	0	0

20 月別物損事故件数（参考）

月 / 警察署	合計	1月	2月	3月	4月	5月	6月	7月	8月	9月	10月	11月	12月
千　種	**4,476**	345	313	386	369	349	363	419	343	361	400	408	420
東	**2,410**	189	188	207	191	200	170	206	220	179	227	224	209
北	**4,102**	320	306	357	347	337	352	401	314	304	369	332	363
西	**4,207**	330	336	401	342	311	325	388	357	360	352	332	373
中　村	**4,559**	341	352	388	310	356	361	446	395	388	381	400	441
中	**6,431**	479	460	592	520	538	511	535	542	531	526	607	590
昭　和	**2,568**	193	185	216	235	196	222	216	227	204	244	201	229
瑞　穂	**2,070**	170	149	184	167	148	202	153	179	176	170	189	183
熱　田	**1,847**	172	123	154	144	150	157	157	149	127	170	158	186
中　川	**5,498**	442	401	540	487	428	443	505	469	378	462	421	522
南	**3,655**	281	276	354	300	280	280	317	326	287	334	300	320
港	**4,725**	356	387	450	413	362	364	440	397	347	373	402	434
緑	**6,091**	457	462	576	481	469	518	575	490	466	512	503	582
名　東	**3,474**	268	299	268	299	281	291	319	281	259	311	284	314
天　白	**3,538**	243	241	335	289	240	303	344	310	262	319	307	345
守　山	**6,286**	497	477	554	507	502	495	539	533	494	560	533	595
愛　知	**8,005**	624	576	644	657	650	665	730	616	645	754	699	745
瀬　戸	**3,150**	265	246	250	267	240	247	280	276	245	266	266	302
春日井	**8,685**	662	646	751	676	752	667	814	679	683	750	765	840
小　牧	**5,356**	412	397	483	432	432	457	454	456	418	417	493	505
西　枇	**4,757**	375	361	414	362	352	368	457	435	365	391	433	444
江　南	**4,535**	338	347	377	367	370	380	425	375	375	369	388	424
犬　山	**2,639**	211	206	226	214	216	216	197	231	221	231	231	239
一　宮	**10,553**	905	772	961	837	835	831	929	907	855	864	926	931
稲　沢	**3,843**	326	267	306	292	316	296	342	351	329	349	326	343
津　島	**6,429**	532	451	558	505	536	544	609	538	514	557	498	587
蟹　江	**2,889**	217	225	238	207	217	212	255	232	237	289	272	288
半　田	**7,049**	625	527	605	628	555	557	624	618	552	562	603	593
東　海	**5,603**	454	415	482	469	436	427	509	465	442	452	499	553
知　多	**1,599**	118	112	132	115	120	128	149	121	144	153	144	163
常　滑	**1,733**	149	144	195	121	143	125	151	136	131	143	139	156
中部空港	**272**	21	15	31	14	21	17	20	28	21	26	30	28
刈　谷	**4,765**	388	352	514	404	380	333	431	413	391	401	372	386
碧　南	**2,950**	270	217	285	245	233	227	264	234	209	237	275	254
安　城	**8,057**	717	628	742	604	665	608	722	690	578	712	663	728
西　尾	**4,695**	428	344	417	371	372	360	393	412	378	397	411	412
岡　崎	**12,223**	899	922	1,129	986	964	938	1,090	1,043	991	1,130	1,000	1,131
豊　田	**13,558**	1,051	1,023	1,216	1,049	1,066	1,034	1,224	1,061	1,062	1,241	1,259	1,272
足　助	**638**	43	36	49	40	54	50	57	43	37	54	110	65
設　楽	**338**	29	20	23	16	26	26	27	37	28	31	41	34
新　城	**1,098**	87	80	86	82	84	85	88	100	73	113	100	120
豊　川	**6,120**	520	500	521	471	473	474	564	497	490	492	491	627
蒲　郡	**2,129**	170	149	208	163	160	173	207	185	176	163	179	196
豊　橋	**10,937**	875	819	939	847	863	934	975	913	893	983	888	1,008
田　原	**1,262**	109	87	141	102	109	87	122	106	86	100	85	128
高　速	**5,994**	458	392	604	408	450	395	540	557	470	579	557	584
計	**217,798**	**17,361**	**16,231**	**19,489**	**17,352**	**17,237**	**17,218**	**19,609**	**18,287**	**17,162**	**18,916**	**18,744**	**20,192**
前年同期	**215,937**	**15,963**	**16,197**	**17,694**	**17,623**	**17,076**	**17,365**	**19,210**	**18,656**	**17,949**	**19,284**	**18,866**	**20,054**
増　減	**1,861**	**1,398**	**34**	**1,795**	**△ 271**	**161**	**△ 147**	**399**	**△ 369**	**△ 787**	**△ 368**	**△ 122**	**138**

注　月報集計による。

市　区　町　村　別

市 区 町 村 別

1 年別推移

市町村＼年			令和2年	3年	4年	5年	**6年**
県内合計		人身事故件数	24,879	24,185	23,825	24,547	**24,506**
		死　者　数	154	117	137	145	**141**
		負 傷 者 数	29,559	28,631	28,072	28,990	**28,822**
市	名古屋市	人身事故件数	7,975	8,224	8,063	8,143	**8,378**
		死　者　数	42	22	30	34	**35**
		負 傷 者 数	9,344	9,617	9,425	9,522	**9,735**
	名古屋市以外（37市）	人身事故件数	15,109	14,225	13,983	14,353	**14,340**
		死　者　数	101	80	86	92	**89**
		負 傷 者 数	17,897	16,723	16,303	16,695	**16,719**
町（14町）		人身事故件数	1,264	1,161	1,184	1,315	**1,137**
		死　者　数	7	8	9	8	**7**
		負 傷 者 数	1,514	1,403	1,355	1,552	**1,327**
村（2村）		人身事故件数	76	90	52	65	**65**
		死　者　数	1	1	1	1	**1**
		負 傷 者 数	87	115	67	87	**74**
高速道路		人身事故件数	455	485	543	671	**586**
		死　者　数	3	6	11	10	**9**
		負 傷 者 数	717	773	922	1,134	**967**

注1　市町村には、高速道路の発生を含まない。

　2　高速道路には、自動車専用道路を含む。以下同じ。

2 発生市区町村・当事者・年齢別 交通事故発生状況

区分		交通(人身)事故発生状況								歩行者		自転車		特定小型原付		一般原付		自動二輪		自動車		その他		こども(15歳以下)		若者(16歳～24歳)		一般(25歳～64歳)		高齢者(65歳以上)	
				死亡事故		負傷事故																									
						重傷		軽傷																							
警察署	発生市区町村	人身事故件数	人身事故死傷者数	件数	死者数	件数	負傷者数	件数	負傷者数	死者数	負傷者数	死者数	負傷者数	死者数	負傷者数	死者数	負傷者数	死者数	負傷者数	死者数	負傷者数	死者数	負傷者数	死者数	負傷者数	死者数	負傷者数	死者数	負傷者数	死者数	負傷者数
県内合計		**24,506**	**28,963**	**139**	**141**	**738**	**760**	**23,629**	**28,062**	**57**	**2,586**	**23**	**6,095**		**8**	**12**	**1,027**	**18**	**1,227**	**31**	**17,856**		**23**	**3**	**1,886**	**7**	**4,262**	**54**	**18,828**	**77**	**3,846**
名古屋市内合計		**8,378**	**9,770**	35	35	225	231	8,118	9,504	13	1,034	12	2,424		8	4	321	2	414	4	5,527		7	1	577	1	1,317	12	6,623	21	1,218
千種	千種区	**551**	**633**	6	6	9	9	536	618	2	79	2	168		1	1	19		32	1	327		1		44		78	2	420	4	85
東	東区	**396**	**459**			14	14	382	445		45		113				10		20		271				23		63		323		50
北	北区	**428**	**500**			10	10	418	490		47		137		1		13		15		287				26		62		340		72
西	西区	**436**	**499**	4	4	3	3	429	492	3	51	1	126				17		17		284				16		59	1	367	3	53
中村	中村区	**775**	**935**	1	1	24	24	750	910		88	1	263				21		39		523				44		114	1	649		127
中	中区	**769**	**884**	2	2	37	41	730	841	1	131	1	234		3		34		36		443		1		19		124		668	2	71
昭和	昭和区	**341**	**382**	1	1	11	11	329	370		53		120			1	9		13		185		1		25		61	1	244		51
瑞穂	瑞穂区	**301**	**349**	1	1	9	9	291	339		30	1	94				6		15		203				21		41		234	1	52
熱田	熱田区	**222**	**260**	1	1	3	3	218	256		30		63			1	4		17		144		1		9		44	1	164		42
中川	中川区	**730**	**865**	4	4	22	22	704	839	3	86		210			1	29		33		503				59		128		579	4	95
南	南区	**512**	**589**	3	3	12	12	497	574	2	45	1	113				23		25		378		2		12		77	1	414	2	83
港	港区	**617**	**756**	6	6	12	14	599	736	1	58	2	147				12		44	3	488		1	1	54		118	2	509	3	69
緑	緑区	**797**	**954**	3	3	25	25	769	926	1	87	2	197				55		44		568				85		122	1	618	2	126
名東	名東区	**390**	**441**	1	1	13	13	376	427		66		105		1		12	1	21		235				30		67	1	278		65
天白	天白区	**509**	**576**	1	1	12	12	496	563		76	1	140				33		18		308				44		71	1	369		91
守山	守山区	**604**	**688**	1	1	9	9	594	678		62		194		2		24	1	25		380				66	1	88		447		86
その他地域合計		**15,542**	**18,217**	96	97	499	513	14,947	17,607	41	1,552	11	3,671			8	706	14	798	23	11,381		12	2	1,272	6	2,833	33	11,437	56	2,578
守山	尾張旭市	**239**	**283**	2	2	2	2	235	279	1	35		68				10		5	1	161		2		23		40		171	2	47
愛知	小計	**659**	**755**	4	4	27	30	628	721	2	66		170				45		24	2	446				43		164	3	469	1	75
	豊明市	**195**	**222**	1	1	9	10	185	211	1	23		51				16		7		124				11		42	1	139		29
	日進市	**225**	**260**	1	1	8	9	216	250	1	21		62				14		8		154				17		52	1	166		24
	東郷町	**95**	**108**	1	1	6	7	88	100		8		16				8		4	1	71				9		20		72	1	6
	長久手市	**144**	**165**	1	1	4	4	139	160		14		41				7		5	1	97				6		50	1	92		16
瀬戸	瀬戸市	**336**	**395**	1	1	11	11	324	383		42	1	62				22		17		251				20		69	1	246		59
春日井	春日井市	**1,165**	**1,338**	3	3	28	30	1,134	1,305	2	113		325			1	50		55		792				94	1	217		833	2	191
小牧	小牧市	**600**	**689**	1	1	24	24	575	664		45		176				21		37	1	409				39	1	97		483		69

注 各地域には、高速道路の発生を含まない。

2 発生市区町村・当事者・年齢別 交通事故発生状況（つづき）

区分 警察署	発生市区町村	交通(人身)事故発生状況 人身事故件数	人身事故死傷者数	死亡事故 件数	死亡事故 死者数	重傷 件数	重傷 負傷者数	軽傷 件数	軽傷 負傷者数	歩行者 死者数	歩行者 負傷者数	自転車 死者数	自転車 負傷者数	特定小型原付 死者数	特定小型原付 負傷者数	一般原付 死者数	一般原付 負傷者数	自動二輪 死者数	自動二輪 負傷者数	自動車 死者数	自動車 負傷者数	その他 死者数	その他 負傷者数	こども(15歳以下) 死者数	こども(15歳以下) 負傷者数	若者(16歳～24歳) 死者数	若者(16歳～24歳) 負傷者数	一般(25歳～64歳) 死者数	一般(25歳～64歳) 負傷者数	高齢者(65歳以上) 死者数	高齢者(65歳以上) 負傷者数
西枇杷島	小計	482	570	1	1	18	18	463	551	1	28	0	118	0	0	0	17	0	24	0	382	0	0	0	43	0	86	0	385	1	55
	清須市	186	220	1	1	10	10	175	209	1	10		42				6		15		146				15		34		147	1	23
	北名古屋市	233	279	0	0	8	8	225	271		13		59				10		7		190				25		37		188		29
	豊山町	63	71	0	0	0	0	63	71		5		17				1		2		46				3		15		50		3
江南	小計	672	745	4	4	22	24	646	717	3	64	1	211	0	0	0	27	0	29	0	410	0	0	0	53	0	115	0	439	4	134
	江南市	385	432	2	2	16	17	367	413	1	35	1	115				15		15		250				30		70		248	2	82
	岩倉市	154	164	2	2	4	5	148	157	2	19		57				7		6		73				12		20		99	2	31
	大口町	133	149	0	0	2	2	131	147		10		39				5		8		87				11		25		92		21
犬山	小計	289	342	1	1	12	12	276	329	0	35	0	84	0	0	0	12	0	16	1	194	0	0	0	24	0	59	1	201	0	57
	犬山市	193	234	1	1	10	10	182	223		20		47				7		12	1	147				14		39	1	144		36
	扶桑町	96	108	0	0	2	2	94	106		15		37				5		4		47				10		20		57		21
一宮	一宮市	1,598	1,898	5	5	51	51	1,542	1,842	4	138	1	470				56		62		1,167				159		322	1	1,123	4	289
稲沢	稲沢市	317	365	2	2	18	18	297	345		31		79			1	8	1	14		230		1		28		59	2	224		52
津島	小計	625	720	9	9	19	19	597	692	5	65	2	167	0	0	1	35	1	27	0	417	0	0	0	55	0	108	3	427	6	121
	津島市	138	168	3	3	2	2	133	163	2	14		38				8	1	6		99				12		30	1	93	2	30
	愛西市	138	161	2	2	7	7	129	152	1	13	1	33				9		5		99				9		17		97	2	36
	あま市	255	278	4	4	8	8	243	266	2	30	1	72			1	16		9		147				22		41	2	171	2	40
	大治町	94	113	0	0	2	2	92	111		8		24				2		7		72				12		20		66		15
蟹江	小計	355	418	2	2	26	26	327	390	1	27	0	65	0	0	0	12	0	20	1	292	0	0	1	19	0	44	1	277	0	76
	弥富市	164	195	1	1	9	9	154	185		12		36				6		6	1	134				12		24	1	117		41
	蟹江町	128	150	0	0	11	11	117	139		14		26				6		7		97				6		16		99		29
	飛島村	63	73	1	1	6	6	56	66	1	1		3						7		61			1	1		4		61		6
半田	小計	843	996	6	7	17	18	820	971	1	91	0	153	0	0	1	34	1	43	4	667	0	1	1	69	0	124	3	636	3	160
	半田市	407	471	2	3	8	8	397	460	1	39		83				21		13	2	311		1	1	38		53	1	310	1	67
	阿久比町	78	96	0	0	0	0	78	96		8		9				1		2		76				6		22		50		18
	東浦町	172	210	1	1	6	6	165	203		17		31			1	5		5		151				13		25		138	1	33
	南知多町	21	23	1	1	0	0	20	22		1		2				2		4	1	13						3		17	1	2
	美浜町	70	88	1	1	2	3	67	84		8		9				1		14	1	55				4		14	1	52		17
	武豊町	95	108	1	1	1	1	93	106		18		19				4	1	5		61				8		7	1	69		23
東海	小計	502	575	3	3	17	18	482	554	2	64	0	119	0	0	1	21	0	33	0	333	0	2	0	38	0	102	1	365	2	67
	東海市	268	317	1	1	9	10	258	306		38		58			1	11		14		195				15		54	1	201		46
	大府市	234	258	2	2	8	8	224	248	2	26		61				10		19		138		2		23		48		164	2	21

注 各地域には、高速道路の発生を含まない。

2 発生市区町村・当事者・年齢別 交通事故発生状況（つづき）

区分		交通(人身)事故発生状況								歩行者		自転車		特定小型原付		一般原付		自動二輪		自動車		その他		こども(15歳以下)		若者(16歳～24歳)		一般(25歳～64歳)		高齢者(65歳以上)	
		人身事故件数	人身事故死傷者数	死亡事故																											
				件数	死者数	重傷		軽傷																							
						件数	負傷者数	件数	負傷者数	死者数	負傷者数	死者数	負傷者数	死者数	負傷者数	死者数	負傷者数	死者数	負傷者数	死者数	負傷者数	死者数	負傷者数	死者数	負傷者数	死者数	負傷者数	死者数	負傷者数	死者数	負傷者数
警察署	発生市区町村																														
知多	知多市	182	205	2	2	9	9	171	194	1	32		44				10	1	5		112				14		39	1	117	1	33
常滑	常滑市	202	251	3	3	6	6	193	242	1	24		37				3	1	6	1	178				23		34	1	152	2	39
空港	常滑市	5	13	0	0	0	0	5	13												13						6		7		
刈谷	刈谷市	536	659	2	2	12	12	522	645	1	52		136				39		28	1	401		1		39		110		428	2	80
碧南	小計	294	340	3	3	10	10	281	327	0	20	2	73	0	0	0	25	1	11	0	207	0	1	0	21	0	52	1	204	2	60
	碧南市	160	180	2	2	5	5	153	173		9	1	40				13	1	8		107		1		9		30	1	101	1	38
	高浜市	134	160	1	1	5	5	128	154		11	1	33				12		3		100				12		22		103	1	22
安城	小計	873	1,014	2	2	17	17	854	995	1	83	0	221	0	0	0	44	1	48	0	615	0	1	0	86	0	168	1	645	1	113
	安城市	631	737	2	2	15	15	614	720	1	57		167				28	1	37		445		1		67		126	1	454	1	88
	知立市	242	277	0	0	2	2	240	275		26		54				16		11		170				19		42		191		25
西尾	西尾市	311	367	3	3	18	20	290	344	2	31		54				11		24	1	244				29		45	2	222	1	68
岡崎	小計	1,001	1,158	8	8	33	33	960	1,117	5	118	1	192	0	0	0	52	1	62	1	726	0	0	0	66	1	156	0	777	7	151
	岡崎市	919	1,060	7	7	28	28	884	1,025	4	109	1	181				49	1	55	1	659				59	1	141		716	6	137
	幸田町	82	98	1	1	5	5	76	92	1	9		11				3		7		67				7		15		61	1	14
豊田	小計	1,029	1,193	6	6	26	27	997	1,160	3	132	1	189	0	0	1	50	0	79	1	736	0	1	0	87	1	197	2	760	3	143
	豊田市	902	1,048	6	6	22	23	874	1,019	3	121	1	165			1	48		63	1	644		1		76	1	175	2	668	3	123
	みよし市	127	145	0	0	4	4	123	141		11		24				2		16		92				11		22		92		20
足助	豊田市	24	28	0	0	4	4	20	24		1		1				1		8		17				1		5		18		4
設楽	小計	12	14	1	1	1	1	10	12	0	1	0	0	0	0	0	0	1	4	0	8	0	0	0	0	0	0	1	11	0	2
	設楽町	8	10	1	1	0	0	7	9									1	2		7							1	8		1
	東栄町	2	2	0	0	1	1	1	1		1										1								2		
	豊根村	2	2	0	0	0	0	2	2										2										1		1
新城	新城市	93	114	4	4	9	9	80	101	1	10		6			1	2	1	15	1	77				3		7	1	73	3	27
豊川	豊川市	714	884	5	5	16	16	693	863	1	56	2	144				25	1	34	1	619		1		85		121	2	561	3	112
蒲郡	蒲郡市	306	361	2	2	16	16	288	343		33		49				16	1	17	1	244				16		55	1	218	1	70
豊橋	豊橋市	1,143	1,352	6	6	28	29	1,109	1,317	2	99		241			1	53	1	47	2	905		1		85	2	206	4	866		189
田原	田原市	135	175	5	5	2	3	128	167	1	16		17				5	1	4	3	128				10		26		99	5	35
高速		586	976	8	9	14	16	564	951	3	0	0	0	0	0	0	0	2	15	4	948	0	4	0	37	0	112	9	768	0	50

注 各地域には、高速道路の発生を含まない。

3 第1・第2当事者・居住市区町村・当事者別 人身事故件数

当事者 / 居住市区町村 / 警察署		第1当事者 計	自動車 乗用	自動車 貨物	自動車 特殊	二輪車 自動二輪	二輪車 一般原付	特定小型原付	自転車	歩行者等	その他不明	第2当事者 計	自動車 乗用	自動車 貨物	自動車 特殊	二輪車 自動二輪	二輪車 一般原付	特定小型原付	自転車	歩行者等	その他不明
合	計	24,506	17,961	4,061	16	250	327	7	1,429	57	398	24,058	12,458	2,173	3	1,101	857	4	4,922	2,508	32
名古屋市内合計		6,996	5,149	1,078	3	76	114	5	542	28	1	7,545	3,352	652	1	344	258	3	2,018	915	2
千種	千種区	405	305	40	0	2	9	0	44	5	0	447	171	24	0	19	14	1	152	66	0
東	東区	199	159	15	0	2	1	0	21	1	0	246	69	13	0	14	8	0	105	37	0
北	北区	457	333	82	0	6	5	0	30	0	1	516	234	53	0	19	19	0	151	40	0
西	西区	409	286	83	0	3	6	0	31	0	0	432	169	44	0	14	15	1	128	61	0
中村	中村区	494	343	68	0	6	7	1	67	2	0	493	196	41	0	22	14	0	162	57	1
中	中区	226	153	26	0	3	5	3	33	3	0	320	110	14	0	17	7	0	118	54	0
昭和	昭和区	279	200	34	0	6	5	0	32	2	0	300	125	23	0	13	6	1	90	42	0
瑞穂	瑞穂区	300	242	36	0	1	4	0	15	2	0	322	155	23	0	16	11	0	81	36	0
熱田	熱田区	146	104	26	0	2	0	0	13	1	0	184	80	14	0	9	6	0	53	22	0
中川	中川区	730	527	137	2	5	10	0	48	1	0	831	395	75	1	35	29	0	201	95	0
南	南区	405	301	76	0	5	6	0	13	4	0	429	204	46	0	16	24	0	99	40	0
港	港区	528	368	111	0	10	5	0	33	1	0	520	247	64	0	27	8	0	116	58	0
緑	緑区	841	641	119	1	4	16	0	59	1	0	848	421	64	0	51	38	0	172	102	0
名東	名東区	429	326	56	0	8	7	0	29	3	0	434	199	40	0	18	15	0	101	61	0
天白	天白区	534	397	82	0	6	15	0	34	0	0	553	253	54	0	26	21	0	125	74	0
守山	守山区	614	464	87	0	7	13	1	40	2	0	670	324	60	0	28	23	0	164	70	1
その他地域合計		17,113	12,812	2,983	13	174	213	2	887	29	0	16,488	9,106	1,521	2	757	599	1	2,904	1,593	5
守山	尾張旭市	292	240	37	0	0	2	0	13	0	0	292	159	17	0	17	15	0	49	35	0
愛知	計	689	538	91	0	9	14	1	35	1	0	728	401	48	0	39	33	0	144	63	0
	豊明市	209	158	28	0	2	6	0	14	1	0	199	104	14	0	11	15	0	35	20	0
	日進市	226	179	28	0	4	5	1	9	0	0	245	142	15	0	10	9	0	47	22	0
	東郷町	119	92	18	0	1	3	0	5	0	0	121	64	8	0	7	6	0	25	11	0
	長久手市	135	109	17	0	2	0	0	7	0	0	163	91	11	0	11	3	0	37	10	0
瀬戸	瀬戸市	397	308	65	0	4	8	0	11	1	0	382	204	41	0	13	20	0	65	39	0
春日井	春日井市	1,119	880	155	1	9	10	0	62	2	0	1,115	559	100	0	55	38	0	243	120	0
小牧	小牧市	492	372	77	0	4	6	0	30	3	0	517	239	52	1	29	15	0	142	39	0
西枇杷島	計	539	393	109	0	5	4	0	27	1	0	522	281	66	0	21	21	0	110	23	0
	清須市	207	156	39	0	2	2	0	8	0	0	192	110	22	0	9	9	0	35	7	0
	北名古屋市	283	204	57	0	3	2	0	16	1	0	257	138	36	0	8	11	0	48	16	0
	豊山町	49	33	13	0	0	0	0	3	0	0	73	33	8	0	4	1	0	27	0	0
江南	計	625	453	87	0	5	5	0	72	3	0	587	313	38	0	29	20	0	121	66	0
	江南市	384	285	52	0	5	3	0	39	0	0	354	205	20	0	18	9	0	64	38	0
	岩倉市	173	120	26	0	0	2	0	22	3	0	162	74	16	0	4	9	0	41	18	0
	大口町	68	48	9	0	0	0	0	11	0	0	71	34	2	0	7	2	0	16	10	0
犬山	計	302	237	47	0	0	5	0	13	0	0	313	161	29	0	7	11	0	68	37	0
	犬山市	187	153	26	0	0	2	0	6	0	0	206	102	21	0	6	8	0	43	26	0
	扶桑町	115	84	21	0	0	3	0	7	0	0	107	59	8	0	1	3	0	25	11	0
一宮	一宮市	1,382	1,048	181	0	10	20	0	122	1	0	1,527	823	116	0	51	39	0	360	138	0
稲沢	稲沢市	357	255	69	1	3	7	0	21	1	0	326	184	28	0	14	9	0	55	34	2
津島	計	832	578	172	0	4	12	0	66	0	0	850	485	87	1	35	34	0	137	71	0
	津島市	182	131	40	0	0	3	0	8	0	0	173	104	16	0	8	10	0	16	19	0
	愛西市	186	129	35	0	0	2	0	20	0	0	164	97	16	0	9	4	0	27	11	0
	あま市	317	209	76	0	3	6	0	23	0	0	356	191	35	1	11	14	0	70	34	0
	大治町	147	109	21	0	1	1	0	15	0	0	157	93	20	0	7	6	0	24	7	0

3 第1・第2当事者・居住市区町村・当事者別 人身事故件数（つづき）

警察署	居住市区町村 ＼ 当事者	第1当事者 計	自動車 乗用	自動車 貨物	自動車 特殊	二輪車 自動二輪	二輪車 一般原付	特定小型原付	自転車	歩行者等	その他不明	第2当事者 計	自動車 乗用	自動車 貨物	自動車 特殊	二輪車 自動二輪	二輪車 一般原付	特定小型原付	自転車	歩行者等	その他不明
蟹江	計	260	205	38		4	4		9			199	101	19		10	3		39	27	
	弥富市	118	92	16		3	2		5			97	51	10		4	1		19	12	
	蟹江町	126	101	18		1	2		4			93	43	9		5	2		19	15	
	飛島村	16	12	4								9	7			1			1		
半田	計	841	662	130	1	7	16		24	1		815	453	68		45	29		128	92	
	半田市	377	293	61	1	1	5		15	1		395	216	32		27	15		69	36	
	阿久比町	75	61	9		3	1		1			68	44	3		4	1		8	8	
	東浦町	147	119	19		1	4		4			135	68	12		4	6		25	20	
	南知多町	41	33	7			1					29	21	3		1	1			3	
	美浜町	65	50	11		2	2					63	31	8		5			11	8	
	武豊町	136	106	23			3		4			125	73	10		4	6		15	17	
東海	計	583	452	100	2	9	5		15			539	282	40		28	22		108	59	
	東海市	324	248	60	2	5	4		5			306	167	25		15	13		51	35	
	大府市	259	204	40		4	1		10			233	115	15		13	9		57	24	
知多	知多市	239	179	43		2	5		10			230	109	30		7	8		40	36	
常滑	常滑市	179	136	35		2	2		3	1		187	98	22		6	3		35	23	
刈谷	刈谷市	429	326	49		2	11		40	1		413	237	20		15	16		88	36	1
碧南	計	367	273	63		5	11		15			377	229	30		17	18		59	24	
	碧南市	209	162	30		4	5		8			205	128	20		10	6		31	10	
	高浜市	158	111	33		1	6		7			172	101	10		7	12		28	14	
安城	計	774	582	104		7	11		69	1		766	379	57		43	43		161	82	1
	安城市	535	396	77		3	5		53	1		554	278	45		31	25		121	53	1
	知立市	239	186	27		4	6		16			212	101	12		12	18		40	29	
西尾	西尾市	390	291	72	1	5	4		17			380	232	40		20	16		40	32	
岡崎	計	1,092	860	169		16	10		36	1		1,091	602	77		57	49		181	125	
	岡崎市	998	794	147		15	9		32	1		1,023	565	67		54	47		174	116	
	幸田町	94	66	22		1	1		4			68	37	10		3	2		7	9	
豊田・足助	計	1,072	835	162	3	19	12		41			1,027	587	65		60	45		156	114	
	みよし市	145	106	23		5	3		8			135	76	11		10	6		18	14	
	豊田市	927	729	139	3	14	9		33			892	511	54		50	39		138	100	
設楽	計	10	7	3								8	7	1							
	設楽町	5	3	2								5	4	1							
	東栄町	4	4									2	2								
	豊根村	1		1								1	1								
新城	新城市	99	67	26	1	3			2			82	46	14		6	2		4	10	
豊川	豊川市	580	429	89	1	4	9		46	2		599	354	48		30	15		100	52	
蒲郡	蒲郡市	255	194	38		5	3		15			239	132	17		12	12		35	31	
豊橋	豊橋市	1,097	838	178		11	9		58	3		1,106	619	104		48	52		182	101	
田原	田原市	158	115	36			2		5			129	74	22		3	2		13	15	
その他・不明		397									397	25									25
県外者	計	1,662	1,059	558	2	20	6	1	10	6		1,142	756	225		40	9	1	41	69	1
	静岡	181	109	68		3	1					165	115	29		7	2		5	7	
	富山	11	7	3						1		5	3	2							
	石川	8	6	2								3	1	1						1	
	福井	11	4	6		1						3	1	1					1		
	岐阜	808	557	238	1	2	3		5	2		541	365	108		20	5	1	14	27	1
	三重	255	154	89	1	4	1	1	4	1		173	120	29		3	1		10	10	
	その他	388	222	152		10	1		1	2		252	151	55		10	1		11	24	

4 第1・第2当事者・居住市区町村・当事者別 死亡事故件数

当事者 / 警察署	居住市区町村	第1当事者 計	自動車 乗用	自動車 貨物	自動車 特殊	二輪車 自動二輪	二輪車 一般原付	特定小型原付	自転車	歩行者等	その他不明	第2当事者 計	自動車 乗用	自動車 貨物	自動車 特殊	二輪車 自動二輪	二輪車 一般原付	特定小型原付	自転車	歩行者等	その他不明
合計		139	71	34		11	4		11	8		109	17	14		9	8		11	47	3
名古屋市内合計		37	21	5		2	1		4	4		36	7	6		1	3		8	10	1
千種	千種区	5	3						1	1		4	1	1			1		1		
東	東区																				
北	北区	2	1	1																	
西	西区	1	1									6	1						1	4	
中村	中村区	2	1							1		1					1				
中	中区	1	1									2	1						1		
昭和	昭和区																				
瑞穂	瑞穂区	1	1									1							1		
熱田	熱田区	1	1									1		1							
中川	中川区	4	3						1			7		2			1		1	3	
南	南区	5	1	1					1	2		1				1					
港	港区	2	1			1						5	1	1					1	2	
緑	緑区	6	5						1			4	1	1					1	1	
名東	名東区	2	1			1															
天白	天白区	5	1	3			1					1							1		
守山	守山区											3	2								1
その他地域合計		102	50	29		9	3		7	4		73	10	8		8	5		3	37	2
守山	尾張旭市	2	2									2				1				1	
愛知	計											1							1		
	豊明市																				
	日進市																				
	東郷町																				
	長久手市											1							1		
瀬戸	瀬戸市	3	1	1			1														
春日井	春日井市	2	1							1		4	3							1	
小牧	小牧市	2		1		1						1	1								
西枇杷島	計	4	2	1		1															
	清須市																				
	北名古屋市	4	2	1		1															
	豊山町																				
江南	計	3	1						1	1		2								2	
	江南市	1							1			1								1	
	岩倉市	2	1							1		1								1	
	大口町																				
犬山	計	1	1																		
	犬山市	1	1																		
	扶桑町																				
一宮	一宮市	7	4	2					1			4								4	
稲沢	稲沢市	3	1	1		1						4		1			2				1
津島	計	9	5	3					1			8		2					1	5	
	津島市	3	1	2								3		1						2	
	愛西市	2	1	1								2							1	1	
	あま市	2	1						1			3		1						2	
	大治町	2	2																		

4 第1・第2当事者・居住市区町村・当事者別 死亡事故件数（つづき）

警察署	当事者 / 居住市区町村	第1当事者 計	自動車 乗用	自動車 貨物	自動車 特殊	二輪車 自動二輪	二輪車 一般原付	特定小型原付	自転車	歩行者等	その他不明	第2当事者 計	自動車 乗用	自動車 貨物	自動車 特殊	二輪車 自動二輪	二輪車 一般原付	特定小型原付	自転車	歩行者等	その他不明
蟹江	計											1								1	
	弥富市											1								1	
	蟹江町																				
	飛島村																				
半田	計	5	2	1		1	1					3	1							2	
	半田市	2	2									1								1	
	阿久比町																				
	東浦町	1					1														
	南知多町	1		1																	
	美浜町	1				1						1	1								
	武豊町											1								1	
東海	計	3	2				1					3		1						2	
	東海市																				
	大府市	3	2				1					3		1						2	
知多	知多市	1		1								1								1	
常滑	常滑市	2	1	1								2				1				1	
刈谷	刈谷市	2	1							1		1				1					
碧南	計	3	1	1					1			2				1			1		
	碧南市	2		1					1												
	高浜市	1	1									2				1			1		
安城	計	3	3									2				1				1	
	安城市	3	3									2				1				1	
	知立市																				
西尾	西尾市	4	3			1						2								2	
岡崎	計	5	3	1					1			5	1							4	
	岡崎市	4	2	1					1			5	1							4	
	幸田町	1	1																		
豊田・足助	計	9	4	3		1			1			6	1				1			4	
	みよし市	1	1																		
	豊田市	8	3	3		1			1			6	1				1			4	
設楽	計											1		1							
	設楽町											1		1							
	東栄町																				
	豊根村																				
新城	新城市	2	2									2					1			1	
豊川	豊川市	4	2						1	1		2	1							1	
蒲郡	蒲郡市	2	1			1															
豊橋	豊橋市	5	1	4								6	1			2	1			2	
田原	田原市	5	3	2								1								1	
その他・不明																					
県外者	計	11	3	6		2						7	1	3		1				1	1
	静岡	3	1	1		1						1		1							
	富山	1		1																	
	石川																				
	福井																				
	岐阜	4	2	2								4	1	1		1					1
	三重	1		1																	
	その他	2		1		1						2		1						1	

歩 行 者 の 事 故

歩 行 者 の 事 故

1 年別推移

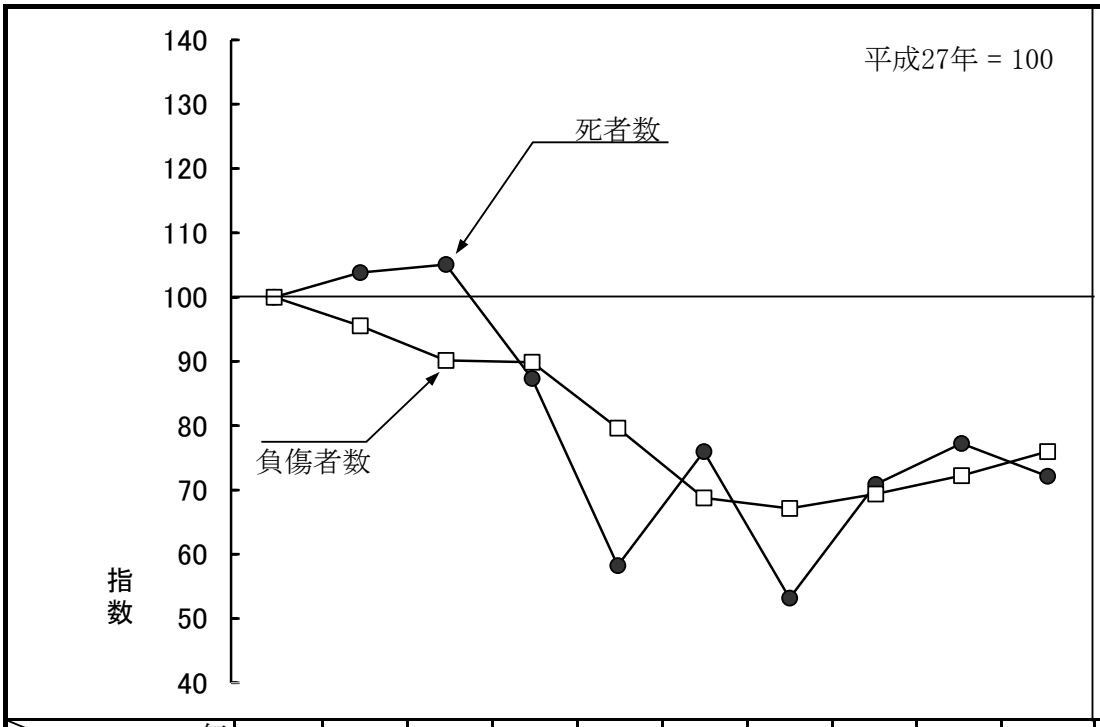

区分		年	平成27年	28年	29年	30年	令和元年	2年	3年	4年	5年	**6年**	前年対比 増減数	前年対比 増減率(%)
死者数	こども		1	3	1	2	2	1	1	1	1	**1**	0	0.0
		指数	*100*	*300*	*100*	*200*	*200*	*100*	*100*	*100*	*100*	***100***		
	若者		5	0	1	2	1	2	0	3	1	**1**	0	0.0
		指数	*100*	*0*	*20*	*40*	*20*	*40*	*0*	*60*	*20*	***20***		
	一般成人		18	19	22	16	12	19	5	14	18	**14**	△ 4	△ 22.2
		指数	*100*	*106*	*122*	*89*	*67*	*106*	*28*	*78*	*100*	***78***		
	高齢者		55	60	59	49	31	38	36	38	41	**41**	0	0.0
		指数	*100*	*109*	*107*	*89*	*56*	*69*	*65*	*69*	*75*	***75***		
	合計		79	82	83	69	46	60	42	56	61	**57**	△ 4	△ 6.6
		指数	*100*	*104*	*105*	*87*	*58*	*76*	*53*	*71*	*77*	***72***		
負傷者数	こども		481	432	396	372	319	225	266	232	256	**231**	△ 25	△ 9.8
		指数	*100*	*90*	*82*	*77*	*66*	*47*	*55*	*48*	*53*	***48***		
	若者		276	273	234	247	226	169	186	204	219	**207**	△ 12	△ 5.5
		指数	*100*	*99*	*85*	*89*	*82*	*61*	*67*	*74*	*79*	***75***		
	一般成人		1,563	1,509	1,448	1,459	1,274	1,169	1,130	1,168	1,193	**1,353**	160	13.4
		指数	*100*	*97*	*93*	*93*	*82*	*75*	*72*	*75*	*76*	***87***		
	高齢者		1,084	1,038	990	981	891	778	703	757	790	**795**	5	0.6
		指数	*100*	*96*	*91*	*90*	*82*	*72*	*65*	*70*	*73*	***73***		
	合計		3,404	3,252	3,068	3,059	2,710	2,341	2,285	2,361	2,458	**2,586**	128	5.2
		指数	*100*	*96*	*90*	*90*	*80*	*69*	*67*	*69*	*72*	***76***		

2 時間・年齢別 死者・負傷者数

時間	年齢	合計	こども 計	5歳以下	6歳～12歳	13歳～15歳	若者 計	16歳～19歳	20歳～24歳	一般 計	25歳～29歳	30歳～34歳	35歳～39歳	40歳～44歳	45歳～49歳	50歳～54歳	55歳～59歳	60歳～64歳	高齢者 計	65歳～69歳	70歳～79歳	80歳以上
計	計	2,643	232	34	158	40	208	75	133	1,367	167	154	162	158	157	219	186	164	836	129	333	374
	死者数	57	1		1		1		1	14	1	1	1	3	2	3	1	2	41	2	15	24
	負傷者数	2,586	231	34	157	40	207	75	132	1,353	166	153	161	155	155	216	185	162	795	127	318	350
0時	死者数	1								1				1								
	負傷者数	27					7	3	4	19	4	2	4	2	1	2	3	1	1	1		
1時	死者数																					
	負傷者数	25					6		6	18	2	2	4	2	3		3	2	1			1
2時	死者数	1																	1		1	
	負傷者数	11					3	1	2	7			2	2	2	1			1	1		
3時	死者数	2								1								1	1	1		
	負傷者数	13					2		2	11	4	1	1		2		2	1				
4時	死者数	2								1			1						1		1	
	負傷者数	16								10	2	2	1		1	4			6		3	3
5時	死者数	9								1				1					8		3	5
	負傷者数	49	1	1						28	1	3	1	2	6	3	6	6	20	6	11	3
6時	死者数	3								1						1			2		2	
	負傷者数	71					5	1	4	35	3	8	1	2	5	4	10	2	31	6	16	9
7時	死者数	1																	1			1
	負傷者数	140	26	1	18	7	12	5	7	61	8	7	7	11	6	9	6	7	41	5	16	20
8時	死者数	2								1		1							1			1
	負傷者数	140	18	4	6	8	12	9	3	69	10	6	5	9	5	14	16	4	41	6	13	22
9時	死者数	5					1		1										4		1	3
	負傷者数	131	4	2	1	1	8	2	6	51	3	9	4	3	4	14	8	6	68	14	21	33
10時	死者数	1								1				1								
	負傷者数	145	2	1	1		6	3	3	58	4	10	6	8	4	9	7	10	79	7	31	41
11時	死者数	1																	1		1	
	負傷者数	145	3	2	1		9	1	8	65	8	3	8	9	5	11	7	14	68	4	32	32
12時	死者数																					
	負傷者数	93	4	2	2		5	2	3	51	7	4	6	8	10	7	5	4	33	6	12	15
13時	死者数	1																	1			1
	負傷者数	81	7	1	5	1	7	3	4	41	3	5	7	3	5	12	2	4	26	4	12	10
14時	死者数	3																	3			3
	負傷者数	112	11	1	9	1	6	1	5	54	7	6	5	10	7	10	5	4	41	4	14	23
15時	死者数																					
	負傷者数	159	45	6	36	3	3	2	1	67	8	9	13	6	7	9	8	7	44	12	17	15
16時	死者数	1																	1		1	
	負傷者数	145	41	3	33	5	8	3	5	51	5	9	8	5	4	6	7	7	45	5	16	24
17時	死者数	1																	1			1
	負傷者数	261	28	2	20	6	19	13	6	128	10	12	13	10	13	26	28	16	86	13	28	45
18時	死者数	6								1							1		5		2	3
	負傷者数	288	23	3	16	4	28	9	19	158	24	12	16	15	24	26	18	23	79	14	36	29
19時	死者数	4																	4		2	2
	負傷者数	203	7	2	4	1	10	5	5	145	24	13	20	16	15	18	14	25	41	8	16	17
20時	死者数	2								2					1	1						
	負傷者数	138	6	2	3	1	13	1	12	96	12	10	10	17	7	13	17	10	23	6	13	4
21時	死者数	7	1		1					3	1				1	1			3			3
	負傷者数	92	3		1	2	17	6	11	59	8	8	13	5	8	8	5	4	13	4	7	2
22時	死者数	1																	1	1		
	負傷者数	65	2	1	1		12	5	7	48	4	8	1	9	8	8	7	3	3	1	1	1
23時	死者数	3								1								1	2		1	1
	負傷者数	36					9		9	23	5	4	5	1	3	2	1	2	4		3	1

自　転　車　の　事　故

自 転 車 の 事 故

1 年別推移

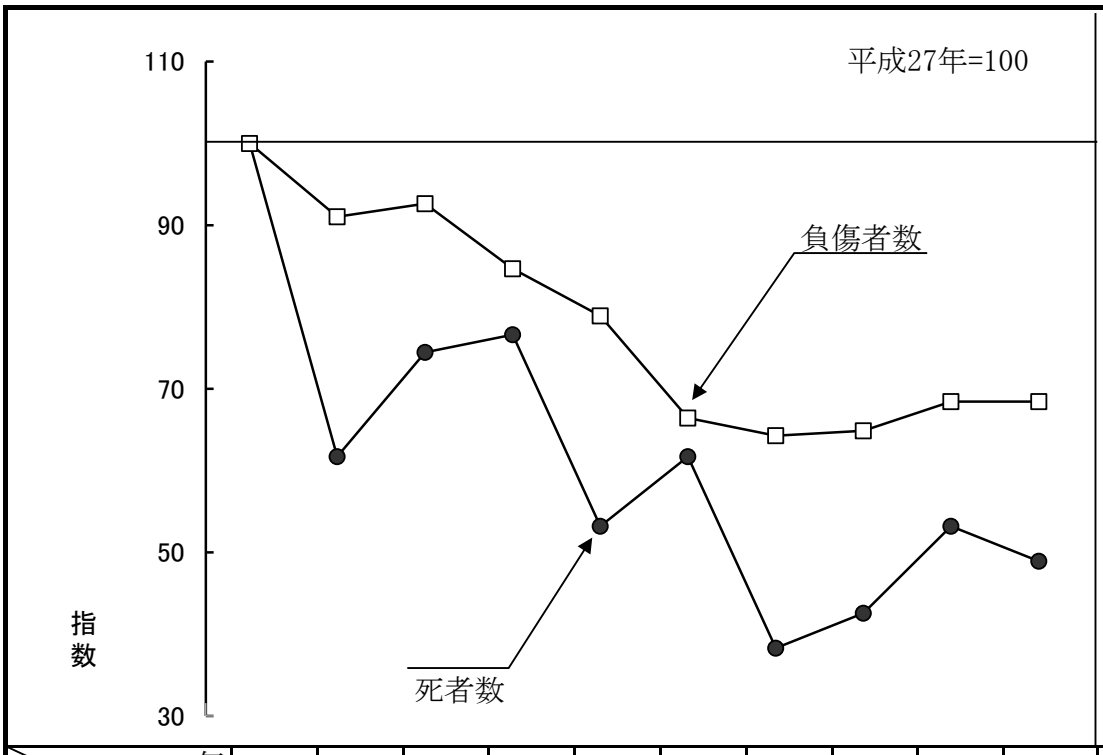

区分		年	平成27年	28年	29年	30年	令和元年	2年	3年	4年	5年	6年	前年対比 増減数	前年対比 増減率(%)
死者数	こども		2	1	1	1	0	1	1	0	1	**0**	△ 1	△ 100.0
		指数	*100*	*50*	*50*	*50*	*0*	*50*	*50*	*0*	*50*	*0*		
	若者		1	2	2	2	2	1	1	5	0	**1**	1	－
		指数	*100*	*200*	*200*	*200*	*200*	*100*	*100*	*500*	*0*	***100***		
	一般成人		9	9	9	3	6	6	3	4	9	**5**	△ 4	△ 44.4
		指数	*100*	*100*	*100*	*33*	*67*	*67*	*33*	*44*	*100*	***56***		
	高齢者		35	17	23	30	17	21	13	11	15	**17**	2	13.3
		指数	*100*	*49*	*66*	*86*	*49*	*60*	*37*	*31*	*43*	***49***		
	合計		47	29	35	36	25	29	18	20	25	**23**	△ 2	△ 8.0
		指数	*100*	*62*	*74*	*77*	*53*	*62*	*38*	*43*	*53*	***49***		
負傷者数	こども		1,356	1,227	1,241	1,108	1,003	722	829	898	972	**1,005**	33	3.4
		指数	*100*	*90*	*92*	*82*	*74*	*53*	*61*	*66*	*72*	***74***		
	若者		2,337	2,126	2,218	2,015	1,883	1,558	1,510	1,610	1,705	**1,701**	△ 4	△ 0.2
		指数	*100*	*91*	*95*	*86*	*81*	*67*	*65*	*69*	*73*	***73***		
	一般成人		3,586	3,259	3,357	3,115	2,877	2,588	2,419	2,354	2,463	**2,457**	△ 6	△ 0.2
		指数	*100*	*91*	*94*	*87*	*80*	*72*	*67*	*66*	*69*	***69***		
	高齢者		1,630	1,499	1,436	1,307	1,268	1,051	967	916	958	**932**	△ 26	△ 2.7
		指数	*100*	*92*	*88*	*80*	*78*	*64*	*59*	*56*	*59*	***57***		
	合計		8,909	8,111	8,252	7,545	7,031	5,919	5,725	5,778	6,098	**6,095**	△ 3	0.0
		指数	*100*	*91*	*93*	*85*	*79*	*66*	*64*	*65*	*68*	***68***		

2 時間・年齢別 死者・負傷者数

時間	年齢	合計	こども 計	5歳以下	6歳～12歳	13歳～15歳	若者 計	16歳～19歳	20歳～24歳	一般 計	25歳～29歳	30歳～34歳	35歳～39歳	40歳～44歳	45歳～49歳	50歳～54歳	55歳～59歳	60歳～64歳	高齢者 計	65歳～69歳	70歳～79歳	80歳以上
計	計	6,118	1,005	13	413	579	1,702	1,149	553	2,462	424	315	339	293	277	327	291	196	949	173	408	368
	死者数	23					1	1		5	1			1		1	1	1	17	2	8	7
	負傷者数	6,095	1,005	13	413	579	1,701	1,148	553	2,457	423	315	339	292	277	326	290	195	932	171	400	361
0時	死者数																					
	負傷者数	31					13	7	6	15	5	1	2	2	1		4		3		3	
1時	死者数																					
	負傷者数	17	1			1	2	2		12	3	3		2	1	2		1	2		2	
2時	死者数																					
	負傷者数	15	1			1	6	2	4	6	1	2		2		1			2		2	
3時	死者数	1																	1		1	
	負傷者数	12	1		1					8	1	2	1	2	1	1			3	1	2	
4時	死者数																					
	負傷者数	25	1		1		5		5	14	3	1	1		1	4	2	2	5		3	2
5時	死者数	1								1				1								
	負傷者数	58	1			1	7	1	6	34	10	2	5	2	6	2	3	4	16	3	9	4
6時	死者数																					
	負傷者数	139	7			7	29	20	9	81	12	13	9	9	11	14	6	7	22	7	7	8
7時	死者数	1								1						1						
	負傷者数	608	109		19	90	212	155	57	253	45	26	41	29	33	33	33	13	34	13	11	10
8時	死者数																					
	負傷者数	847	99	1	8	90	355	282	73	326	58	39	50	42	37	47	32	21	67	15	27	25
9時	死者数	1																	1		1	
	負傷者数	347	26	1	10	15	86	40	46	157	30	18	18	26	17	19	18	11	78	9	28	41
10時	死者数	2																	2		1	1
	負傷者数	323	16		9	7	72	44	28	113	13	19	15	13	18	16	9	10	122	14	49	59
11時	死者数	4																	4	1	2	1
	負傷者数	312	20		8	12	54	41	13	125	17	14	20	10	11	14	18	21	113	17	49	47
12時	死者数																					
	負傷者数	300	32		9	23	76	49	27	111	17	11	12	13	17	13	11	17	81	14	31	36
13時	死者数	2					1	1											1			1
	負傷者数	257	41	1	16	24	60	38	22	91	15	14	8	10	9	11	15	9	65	16	30	19
14時	死者数	1																	1			1
	負傷者数	261	43	1	29	13	56	32	24	98	14	16	15	18	8	7	12	8	64	11	33	20
15時	死者数	1																	1		1	
	負傷者数	367	96		66	30	82	55	27	127	28	13	17	13	16	15	15	10	62	7	27	28
16時	死者数	3																	3		1	2
	負傷者数	452	175	6	96	73	111	81	30	110	19	11	13	11	13	23	11	9	56	11	19	26
17時	死者数	2								2							1	1				
	負傷者数	580	151	1	88	62	135	90	45	234	30	22	38	26	24	32	39	23	60	15	22	23
18時	死者数	1																	1		1	
	負傷者数	478	105	2	37	66	130	85	45	213	45	34	29	25	23	26	21	10	30	9	17	4
19時	死者数																					
	負傷者数	292	47		9	38	87	48	39	132	18	22	18	11	18	17	16	12	26	3	16	7
20時	死者数																					
	負傷者数	169	15		6	9	45	29	16	97	21	16	11	12	6	16	11	4	12	2	8	2
21時	死者数	3								1	1								2	1		1
	負傷者数	114	12		1	11	41	26	15	55	15	9	5	5	5	9	6	1	6	2	4	
22時	死者数																					
	負傷者数	67	5			5	30	18	12	30	1	4	9	7		3	4	2	2	1	1	
23時	死者数																					
	負傷者数	24	1			1	7	3	4	15	2	3	2	2	1	1	4		1	1		

二 輪 車 の 事 故

二 輪 車 の 事 故

1 年別推移

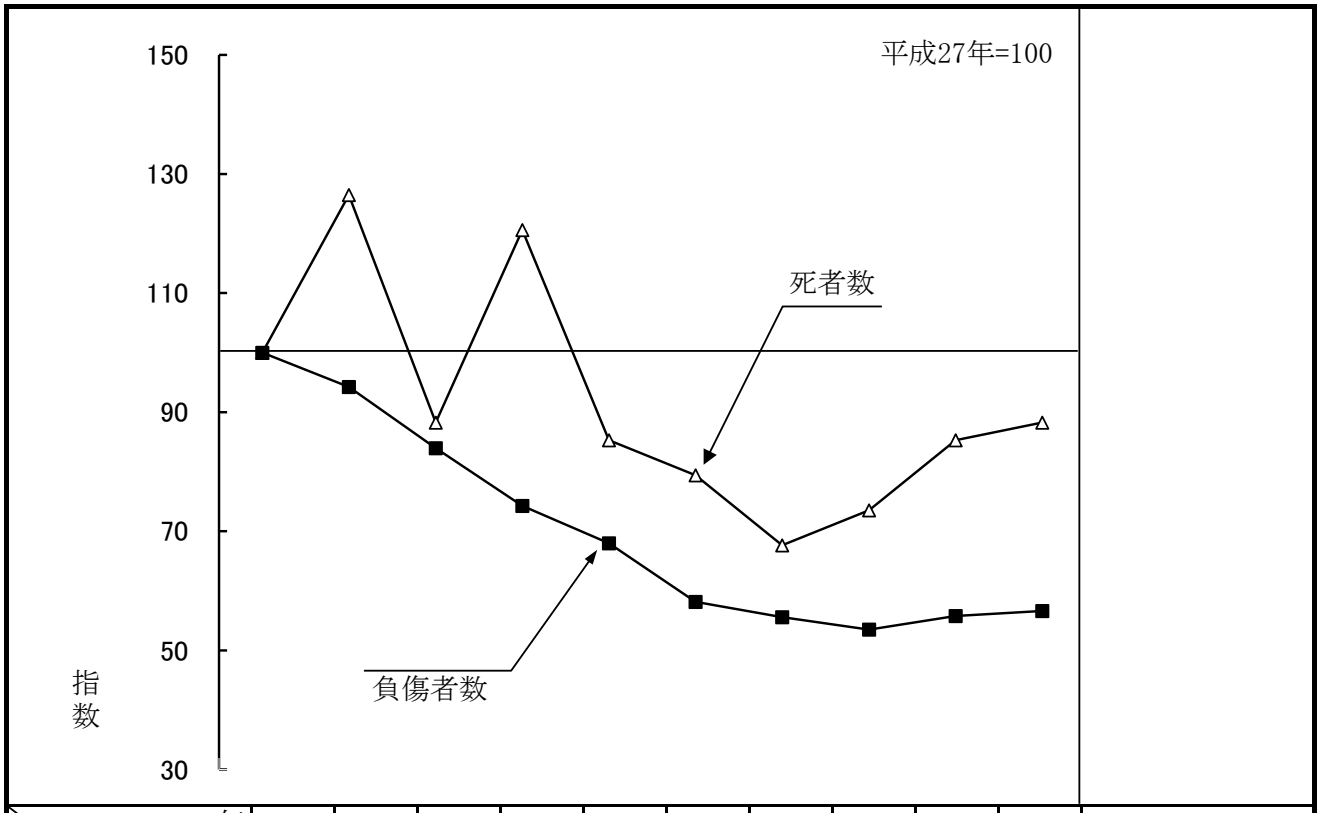

区分＼年		平成27年	28年	29年	30年	令和元年	2年	3年	4年	5年	**6年**	前年対比 増減数	前年対比 増減率(%)
二輪車	死者数	34	43	30	41	29	27	23	25	29	**30**	**1**	**3.4**
	指数	*100*	*126*	*88*	*121*	*85*	*79*	*68*	*74*	*85*	***88***		
	負傷者数	3,981	3,752	3,342	2,957	2,706	2,314	2,212	2,129	2,221	**2,254**	**33**	**1.5**
	指数	*100*	*94*	*84*	*74*	*68*	*58*	*56*	*53*	*56*	***57***		
一般原付	死者数	12	15	10	12	9	6	7	10	9	**12**	**3**	**33.3**
	指数	*100*	*125*	*83*	*100*	*75*	*50*	*58*	*83*	*75*	***100***		
	負傷者数	2,250	2,096	1,806	1,529	1,347	1,189	1,111	1,021	1,020	**1,027**	**7**	**0.7**
	指数	*100*	*93*	*80*	*68*	*60*	*53*	*49*	*45*	*45*	***46***		

注　二輪車とは、自動二輪及び一般原付のことをいう。

2 時間・年齢別 死者・負傷者数

時間＼年齢		合計	こども				若者			一般									高齢者			
			計	5歳以下	6歳～12歳	13歳～15歳	計	16歳～19歳	20歳～24歳	計	25歳～29歳	30歳～34歳	35歳～39歳	40歳～44歳	45歳～49歳	50歳～54歳	55歳～59歳	60歳～64歳	計	65歳～69歳	70歳～79歳	80歳以上
計	計	2,284	7			7	535	229	306	1,527	222	182	211	201	200	203	191	117	215	58	116	41
	死者数	30					4	3	1	21	3	1	4	4	2	5	2		5	2	3	
	負傷者数	2,254	7			7	531	226	305	1,506	219	181	207	197	198	198	189	117	210	56	113	41
0時	死者数	1					1	1														
	負傷者数	15					9	7	2	6	2	2	1	1								
1時	死者数	1								1			1									
	負傷者数	15					7	2	5	8	1				4	2	1					
2時	死者数																					
	負傷者数	18					6	5	1	11	1	1	1	1	3	2	2		1			1
3時	死者数	2								2		1			1							
	負傷者数	15					7	6	1	5	2				1	1		1	3		3	
4時	死者数	1								1				1								
	負傷者数	17					2	1	1	11	2	2	1	1	2		2	1	4	1	3	
5時	死者数	1								1						1						
	負傷者数	43					11	5	6	26	5	1	3	5	1	4	5	2	6		6	
6時	死者数	3								3	1			1		1						
	負傷者数	59					6	2	4	46	10	5	6	6	6	4	6	3	7	1	5	1
7時	死者数	2								2			1		1							
	負傷者数	143	1			1	21	9	12	113	16	15	21	20	10	16	10	5	8	4	4	
8時	死者数	1								1			1									
	負傷者数	156					29	10	19	120	20	12	18	15	11	21	15	8	7	1	5	1
9時	死者数	2								1							1		1	1		
	負傷者数	115					16	6	10	84	11	7	9	12	15	8	9	13	15	3	8	4
10時	死者数	1																	1		1	
	負傷者数	99					15	3	12	72	7	9	11	7	10	13	12	3	12	1	6	5
11時	死者数	2								1				1					1	1		
	負傷者数	97					17	3	14	57	6	9	5	4	13	5	9	6	23	8	8	7
12時	死者数																					
	負傷者数	128	1			1	20	10	10	89	10	7	12	17	7	19	10	7	18	5	9	4
13時	死者数	2								2			1				1					
	負傷者数	108					26	13	13	62	10	8	7	7	7	7	7	9	20	7	11	2
14時	死者数	3								1						1			2		2	
	負傷者数	116	1			1	23	11	12	78	5	13	8	8	12	10	13	9	14	3	11	
15時	死者数	2					1	1		1				1								
	負傷者数	132					28	15	13	82	12	10	10	2	16	10	15	7	22	4	9	9
16時	死者数																					
	負傷者数	128	1			1	30	10	20	74	8	9	11	9	12	13	5	7	23	7	10	6
17時	死者数	1								1						1						
	負傷者数	228					60	27	33	150	19	15	17	31	17	20	16	15	18	8	9	1
18時	死者数	1					1		1													
	負傷者数	203					54	24	30	144	27	14	22	15	21	16	17	12	5	2	3	
19時	死者数																					
	負傷者数	168					50	19	31	115	19	19	21	14	10	13	14	5	3	1	2	
20時	死者数	2					1	1		1	1											
	負傷者数	110					35	12	23	75	11	10	14	10	10	3	15	2				
21時	死者数	1								1	1											
	負傷者数	74	2			2	32	15	17	40	9	3	5	8	5	5	5					
22時	死者数	1								1						1						
	負傷者数	36	1			1	13	6	7	22	2	5	4	1	3	5	1	1				
23時	死者数																					
	負傷者数	31					14	5	9	16	4	5		3	2	1		1	1		1	

自　動　車　の　事　故

自 動 車 の 事 故

1 年別推移

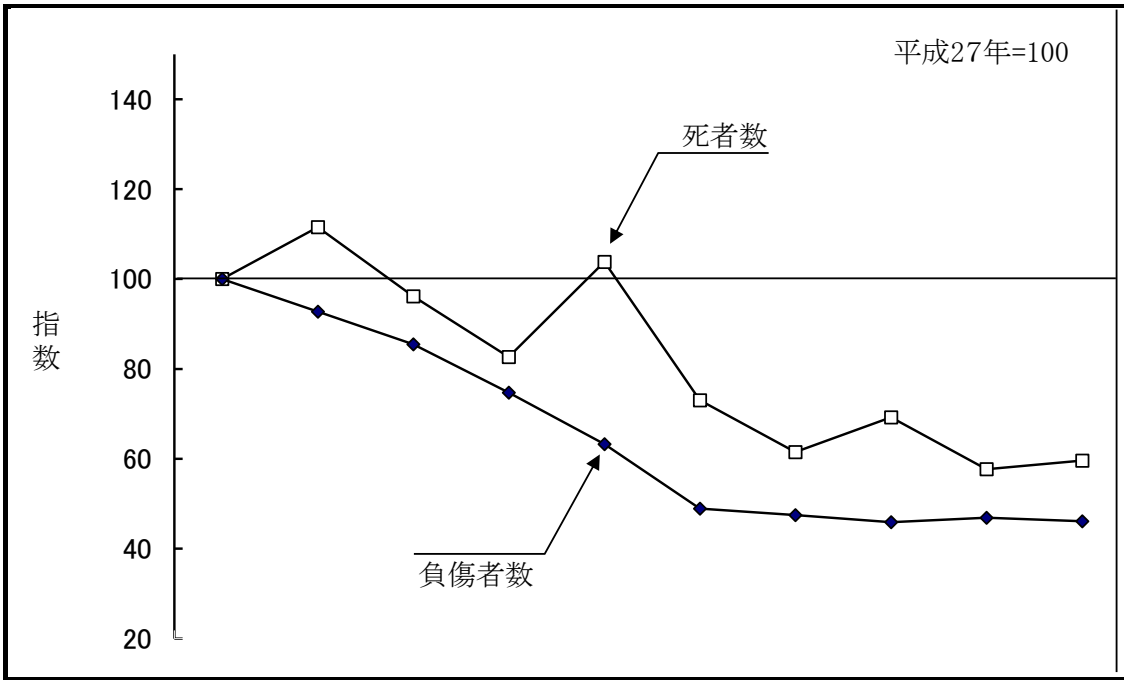

区分		年	平成27年	28年	29年	30年	令和元年	2年	3年	4年	5年	6年	前年対比 増減数	前年対比 増減率(%)
死者数	こども		1	0	2	1	0	0	0	0	0	**2**	2	－
		指数	*100*	*0*	*200*	*100*	*0*	*0*	*0*	*0*	*0*	***200***		
	若者		5	2	3	3	5	2	0	7	3	**1**	△ 2	△ 66.7
		指数	*100*	*40*	*60*	*60*	*100*	*40*	*0*	*140*	*60*	***20***		
	一般成人		24	25	22	21	24	20	12	18	15	**14**	△ 1	△ 6.7
		指数	*100*	*104*	*92*	*88*	*100*	*83*	*50*	*75*	*63*	***58***		
	高齢者		22	31	23	18	25	16	20	11	12	**14**	2	16.7
		指数	*100*	*141*	*105*	*82*	*114*	*73*	*91*	*50*	*55*	***64***		
	合計		52	58	50	43	54	38	32	36	30	**31**	1	3.3
		指数	*100*	*112*	*96*	*83*	*104*	*73*	*62*	*69*	*58*	***60***		
負傷者数	こども		1,626	1,546	1,336	1,143	970	677	628	584	668	**641**	△ 27	△ 4.0
		指数	*100*	*95*	*82*	*70*	*60*	*42*	*39*	*36*	*41*	***39***		
	若者		4,491	4,216	3,790	3,325	2,632	2,202	2,082	1,907	1,884	**1,817**	△ 67	△ 3.6
		指数	*100*	*94*	*84*	*74*	*59*	*49*	*46*	*42*	*42*	***40***		
	一般成人		28,467	26,278	24,379	21,310	18,236	13,950	13,719	13,457	13,768	**13,495**	△ 273	△ 2.0
		指数	*100*	*92*	*86*	*75*	*64*	*49*	*48*	*47*	*48*	***47***		
	高齢者		4,146	3,885	3,611	3,171	2,683	2,119	1,957	1,832	1,847	**1,903**	56	3.0
		指数	*100*	*94*	*87*	*76*	*65*	*51*	*47*	*44*	*45*	***46***		
	合計		38,730	35,925	33,116	28,949	24,521	18,948	18,386	17,780	18,167	**17,856**	△ 311	△ 1.7
		指数	*100*	*93*	*86*	*75*	*63*	*49*	*47*	*46*	*47*	***46***		

2 時間・年齢別 死者・負傷者数

時間	年齢	合計	こども				若者			一般									高齢者			
			計	5歳以下	6歳～12歳	13歳～15歳	計	16歳～19歳	20歳～24歳	計	25歳～29歳	30歳～34歳	35歳～39歳	40歳～44歳	45歳～49歳	50歳～54歳	55歳～59歳	60歳～64歳	計	65歳～69歳	70歳～79歳	80歳以上
計	計	17,887	643	198	335	110	1,818	334	1,484	13,509	1,830	1,701	1,699	1,818	1,856	1,989	1,563	1,053	1,917	654	946	317
	死者数	31	2	2			1		1	14	3	2		1	1	1	5	1	14	3	6	5
	負傷者数	17,856	641	196	335	110	1,817	334	1,483	13,495	1,827	1,699	1,699	1,817	1,855	1,988	1,558	1,052	1,903	651	940	312
0時	死者数	1																	1		1	
	負傷者数	163	6	3	2	1	41	7	34	109	19	9	13	19	16	10	13	10	7	4	2	1
1時	死者数	2								2	2											
	負傷者数	138	2		2		38	8	30	90	10	15	12	8	11	15	11	8	8	2	5	1
2時	死者数	4	1	1						3	1	1					1					
	負傷者数	113	1	1			34	4	30	72	16	10	4	12	10	9	9	2	6	5	1	
3時	死者数	1																	1		1	
	負傷者数	80	1			1	18	7	11	55	11	3	8	4	8	10	4	7	6		5	1
4時	死者数																					
	負傷者数	102					16	2	14	78	8	9	7	10	9	9	16	10	8	1	7	
5時	死者数	4					1		1	2						1	1		1		1	
	負傷者数	221	2		1	1	18	4	14	186	32	17	18	22	28	30	25	14	15	7	5	3
6時	死者数																					
	負傷者数	560	1		1		51	10	41	464	58	46	65	60	55	78	72	30	44	20	21	3
7時	死者数																					
	負傷者数	1,311	21	2	9	10	117	17	100	1,092	166	127	152	152	169	136	125	65	81	35	37	9
8時	死者数	1								1							1					
	負傷者数	1,384	33	18	12	3	119	26	93	1,093	146	156	126	142	156	155	121	91	139	50	67	22
9時	死者数																					
	負傷者数	1,040	36	18	15	3	74	5	69	774	101	106	92	98	119	108	88	62	156	44	78	34
10時	死者数	1																	1	1		
	負傷者数	1,045	30	12	13	5	67	9	58	753	64	103	105	102	97	117	89	76	195	59	93	43
11時	死者数	4								1							1		3	1	1	1
	負傷者数	1,065	50	18	27	5	70	15	55	793	85	101	105	99	103	115	106	79	152	40	89	23
12時	死者数	1																	1	1		
	負傷者数	1,076	34	7	20	7	100	20	80	780	102	91	96	123	97	130	89	52	162	47	90	25
13時	死者数	1																	1			1
	負傷者数	1,046	24	9	12	3	87	14	73	773	99	105	92	77	109	115	98	78	162	51	80	31
14時	死者数	1																	1			1
	負傷者数	1,123	59	21	31	7	99	14	85	806	84	98	115	114	89	136	98	72	159	63	68	28
15時	死者数	2								1		1							1		1	
	負傷者数	1,132	54	13	32	9	85	19	66	832	100	93	103	128	116	124	98	70	161	61	71	29
16時	死者数	4								2				1			1		2			2
	負傷者数	1,243	72	21	41	10	111	22	89	941	116	138	132	128	141	134	91	61	119	42	61	16
17時	死者数	2								2					1			1				
	負傷者数	1,650	63	24	33	6	182	35	147	1,270	169	173	146	178	176	183	145	100	135	43	74	18
18時	死者数	2	1	1															1		1	
	負傷者数	1,287	64	16	38	10	143	27	116	992	156	113	119	124	126	174	106	74	88	35	38	15
19時	死者数																					
	負傷者数	780	32	4	17	11	114	21	93	602	106	66	74	91	85	90	55	35	32	14	17	1
20時	死者数																					
	負傷者数	465	19	3	7	9	69	10	59	350	63	45	51	44	54	42	31	20	27	12	13	2
21時	死者数																					
	負傷者数	355	25	3	16	6	57	9	48	253	46	31	28	37	40	32	22	17	20	9	8	3
22時	死者数																					
	負傷者数	294	8	2	4	2	62	15	47	211	47	29	21	26	26	23	28	11	13	3	6	4
23時	死者数																					
	負傷者数	183	4	1	2	1	45	14	31	126	23	15	15	19	15	13	18	8	8	4	4	

こ　ど　も　の　事　故

こ ど も の 事 故

1 年別推移

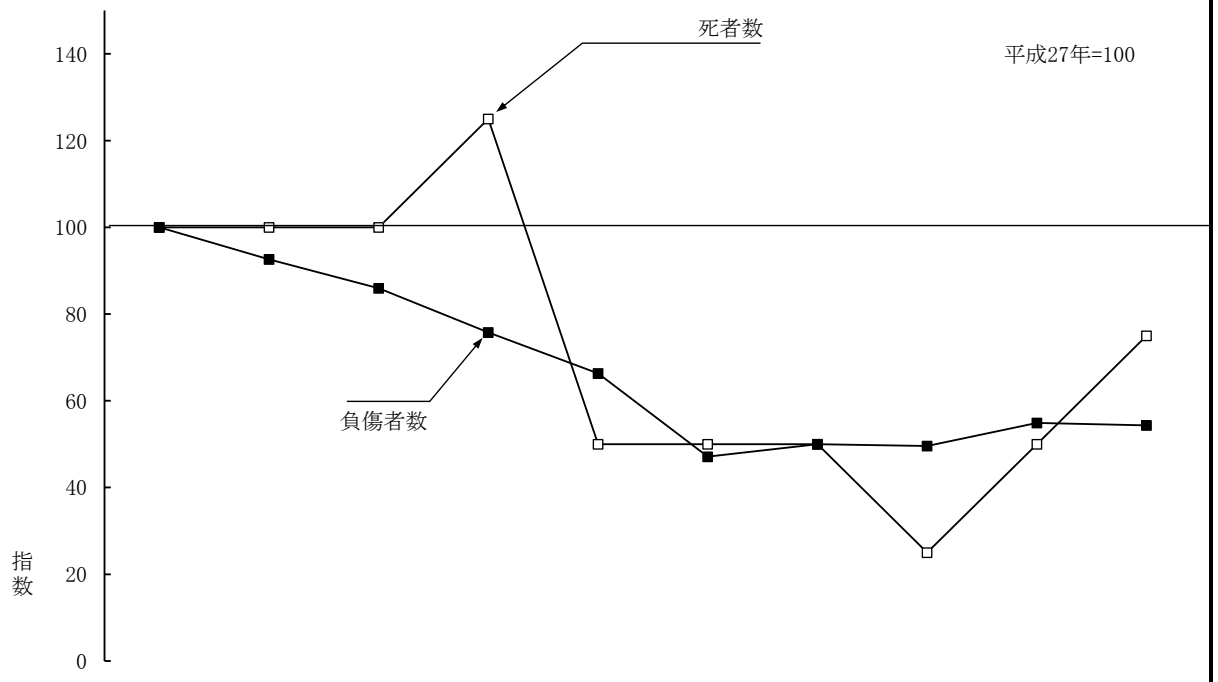

区分＼年		平成27年	28年	29年	30年	令和元年	2年	3年	4年	5年	**6年**
死者数		4	4	4	5	2	2	2	1	2	**3**
	指数	*100*	*100*	*100*	*125*	*50*	*50*	*50*	*25*	*50*	***75***
歩行者		1	3	1	2	2	1	1	1	1	**1**
自転車		2	1	1	1	0	1	1	0	1	**0**
負傷者数		3,472	3,216	2,984	2,631	2,302	1,636	1,735	1,721	1,906	**1,886**
	指数	*100*	*93*	*86*	*76*	*66*	*47*	*50*	*50*	*55*	***54***
歩行者		481	432	396	372	319	225	266	232	256	**231**
自転車		1,356	1,227	1,241	1,108	1,003	722	829	898	972	**1,005**
こども事故の占める割合(%)	死者	1.9	1.9	2.0	2.6	1.3	1.3	1.7	0.7	1.4	**2.1**
	負傷者	6.3	6.3	6.2	6.2	6.2	5.5	6.1	6.1	6.6	**6.5**
歩行者・自転車の占める割合(%)	死者	75.0	100.0	50.0	60.0	100.0	100.0	100.0	100.0	100.0	**33.3**
	負傷者	52.9	51.6	54.9	56.3	57.4	57.9	63.1	65.7	64.4	**65.5**

2 時間・年齢別 死者・負傷者数

時間	年齢	合計	0 ～ 5 歳						6 ～ 12 歳								13 ～ 15 歳			
			計	1歳以下	2歳	3歳	4歳	5歳	計	6歳	7歳	8歳	9歳	10歳	11歳	12歳	計	13歳	14歳	15歳
計	計	1,889	246	67	37	49	44	49	906	72	90	136	150	134	138	186	737	199	177	361
	死者数	3	2		1			1	1			1								
	負傷者数	1,886	244	67	36	49	44	48	905	72	90	135	150	134	138	186	737	199	177	361
0時	死者数																			
	負傷者数	6	3	2				1	2		1				1		1	1		
1時	死者数																			
	負傷者数	3							2			1		1			1			1
2時	死者数	1	1		1															
	負傷者数	2	1				1										1		1	
3時	死者数																			
	負傷者数	2							1							1	1			1
4時	死者数																			
	負傷者数	1							1				1							
5時	死者数																			
	負傷者数	4	1				1		1						1		2		1	1
6時	死者数																			
	負傷者数	8							1							1	7		1	6
7時	死者数																			
	負傷者数	157	3				2	1	46	4	2	5	8	1	4	22	108	28	17	63
8時	死者数																			
	負傷者数	150	23	3	4	5	7	4	26	2		3	4	4	3	10	101	14	18	69
9時	死者数																			
	負傷者数	66	21	6	3	5	3	4	26	4	3	5	3	4	4	3	19	7	5	7
10時	死者数																			
	負傷者数	48	13	6	2		3	2	23	1	2		5	7	5	3	12	4	4	4
11時	死者数																			
	負傷者数	74	20	7	4	1	5	3	36	3	8	1	10	3	6	5	18		8	10
12時	死者数																			
	負傷者数	71	9	1	2	3	1	2	31	4	1	6	7	6	1	6	31	8	13	10
13時	死者数																			
	負傷者数	72	11	3	3	2	1	2	33	1	4	5	3	7	6	7	28	10	4	14
14時	死者数																			
	負傷者数	114	23	10		6	3	4	69	10	10	10	7	6	13	13	22	5	11	6
15時	死者数																			
	負傷者数	196	20	2	5	5	4	4	134	8	20	27	22	13	19	25	42	17	10	15
16時	死者数																			
	負傷者数	289	30	10	5	7	3	5	170	13	15	35	31	28	24	24	89	28	17	44
17時	死者数																			
	負傷者数	242	27	7	5	5	6	4	141	8	11	17	27	24	25	29	74	28	21	25
18時	死者数	1	1					1												
	負傷者数	192	21	6	1	7	3	4	91	10	6	13	13	12	13	24	80	23	22	35
19時	死者数																			
	負傷者数	86	6	1	1	1		3	30	2	1	4	5	7	4	7	50	9	10	31
20時	死者数																			
	負傷者数	40	5	2				3	16		3	1	2	3	2	5	19	3	6	10
21時	死者数	1							1			1								
	負傷者数	42	3	1		1		1	18	1	1	1	2	6	6	1	21	9	6	6
22時	死者数																			
	負傷者数	16	3		1		1	1	5	1	2	1		1			8	4	2	2
23時	死者数																			
	負傷者数	5	1			1			2					1	1		2	1		1

３ 年齢・曜日別 死者・負傷者数

年齢＼曜日		計	日曜日	月曜日	火曜日	水曜日	木曜日	金曜日	土曜日
計	**計**	**1,889**	**245**	**269**	**283**	**252**	**291**	**282**	**267**
	死　者　数	**3**	**1**		**1**			**1**	
	負 傷 者 数	**1,886**	**244**	**269**	**282**	**252**	**291**	**281**	**267**
1歳以下	死　者　数								
	負 傷 者 数	**67**	13	7	12	8	7	11	9
2歳	死　者　数	**1**						1	
	負 傷 者 数	**36**	9	4	3	7	3	1	9
3歳	死　者　数								
	負 傷 者 数	**49**	9	2	9	7	9	3	10
4歳	死　者　数								
	負 傷 者 数	**44**	7	6	5	6	5	5	10
5歳	死　者　数	**1**	1						
	負 傷 者 数	**48**	6	6	8	3	5	4	16
6歳	死　者　数								
	負 傷 者 数	**72**	11	10	14	6	12	8	11
7歳	死　者　数								
	負 傷 者 数	**90**	19	12	7	8	17	14	13
8歳	死　者　数	**1**			1				
	負 傷 者 数	**135**	20	20	17	23	29	14	12
9歳	死　者　数								
	負 傷 者 数	**150**	19	33	19	19	25	19	16
10歳	死　者　数								
	負 傷 者 数	**134**	20	13	22	9	18	25	27
11歳	死　者　数								
	負 傷 者 数	**138**	18	17	17	26	21	22	17
12歳	死　者　数								
	負 傷 者 数	**186**	25	21	31	23	30	26	30
13歳	死　者　数								
	負 傷 者 数	**199**	24	32	29	24	32	25	33
14歳	死　者　数								
	負 傷 者 数	**177**	19	29	20	26	32	31	20
15歳	死　者　数								
	負 傷 者 数	**361**	25	57	69	57	46	73	34

4 職業・当事者別 死者・負傷者数

職業＼当事者			合計	歩行者	自転車	二輪車	自動車	その他
合計		計	1,889	232	1,005	7	643	2
		死　者　数	3	1			2	
		負 傷 者 数	1,886	231	1,005	7	641	2
幼児	計	死　者　数	2				2	
		負 傷 者 数	275	37	17		220	1
	未就園児	死　者　数	1				1	
		負 傷 者 数	120	12	5		103	
	就園児	死　者　数	1				1	
		負 傷 者 数	155	25	12		117	1
小学生	計	死　者　数	1	1				
		負 傷 者 数	757	139	333		285	
	小学1年生	死　者　数						
		負 傷 者 数	84	32	14		38	
	小学2年生	死　者　数						
		負 傷 者 数	116	33	41		42	
	小学3年生	死　者　数	1	1				
		負 傷 者 数	136	34	49		53	
	小学4年生	死　者　数						
		負 傷 者 数	136	18	69		49	
	小学5年生	死　者　数						
		負 傷 者 数	136	11	75		50	
	小学6年生	死　者　数						
		負 傷 者 数	149	11	85		53	
中学生	計	死　者　数						
		負 傷 者 数	558	51	388	5	114	
	中学1年生	死　者　数						
		負 傷 者 数	225	26	152	2	45	
	中学2年生	死　者　数						
		負 傷 者 数	185	23	120	1	41	
	中学3年生	死　者　数						
		負 傷 者 数	148	2	116	2	28	
高校生		死　者　数						
		負 傷 者 数	286	4	260	2	19	1
その他		死　者　数						
		負 傷 者 数	10		7		3	

注1　二輪車とは、自動二輪及び一般原付のことをいう。
　2　高校生は、15歳以下に限る。

高　齢　者　の　事　故

高　齢　者　の　事　故

1　年別推移

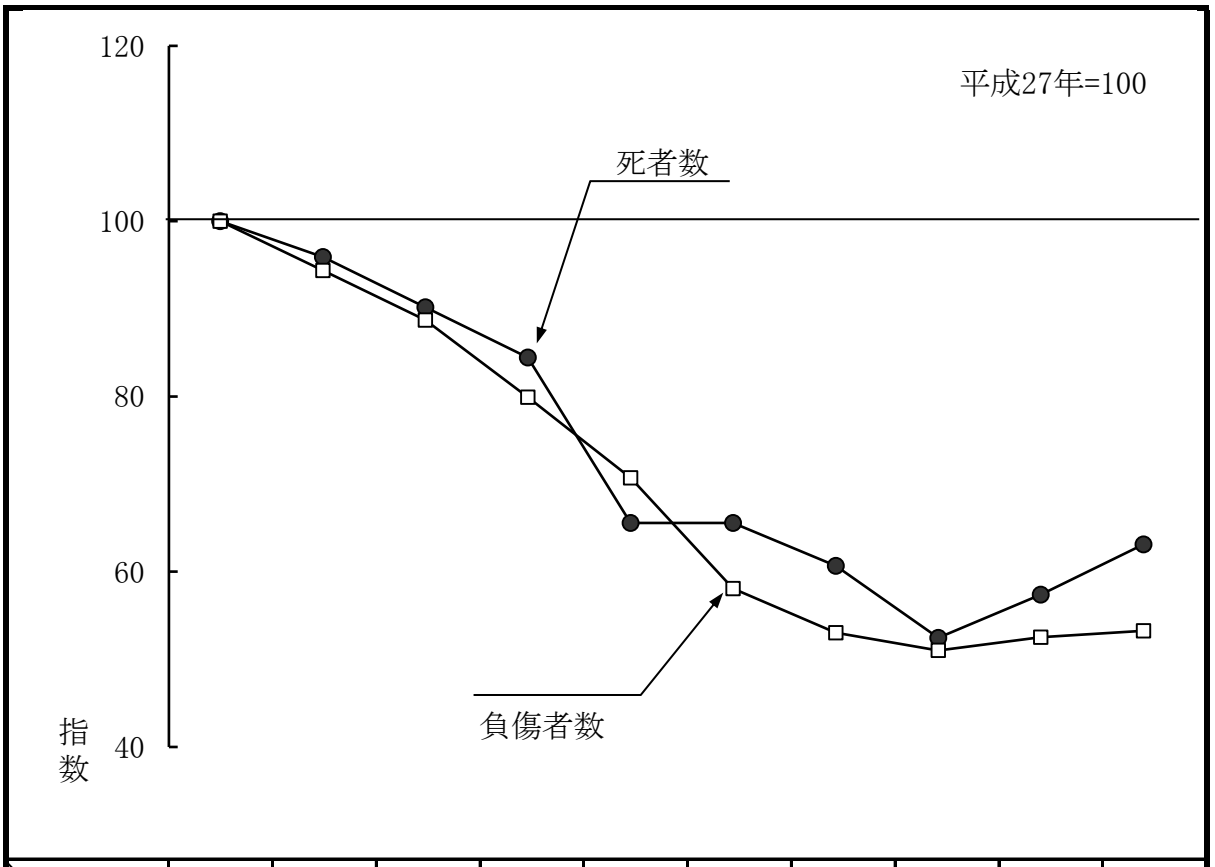

死傷者数＼年		平成27年	28年	29年	30年	令和元年	2年	3年	4年	5年	**6年**
死　者　数		122	117	110	103	80	80	74	64	70	**77**
	指数	*100*	*96*	*90*	*84*	*66*	*66*	*61*	*52*	*57*	***63***
負傷者数		7,220	6,814	6,404	5,771	5,106	4,194	3,830	3,683	3,793	**3,846**
	指数	*100*	*94*	*89*	*80*	*71*	*58*	*53*	*51*	*53*	***53***

2 時間・年齢別 死者・負傷者数

時間	年齢	合計	60歳代						70歳代											80歳代											90歳以上
			計	65歳	66歳	67歳	68歳	69歳	計	70歳	71歳	72歳	73歳	74歳	75歳	76歳	77歳	78歳	79歳	計	80歳	81歳	82歳	83歳	84歳	85歳	86歳	87歳	88歳	89歳	
計	計	3,923	1,017	248	195	200	197	177	1,805	170	197	207	195	227	200	207	168	114	120	1,004	160	147	131	121	96	88	82	78	55	46	97
	死者数	77	9	2	2	1	3	1	32	1	1	4	4	7	3	5	2	3	2	31	5	3	4	3	4	4	3	3	1	1	5
	負傷者数	3,846	1,008	246	193	199	194	176	1,773	169	196	203	191	220	197	202	166	111	118	973	155	144	127	118	92	84	79	75	54	45	92
0時	死者数	1							1							1															
	負傷者数	12	6	2	2		1	1	5	1	1				1		2			1		1									
1時	死者数																														
	負傷者数	11	2		1	1			7	1		1	2		1	1		1		1		1									1
2時	死者数	1							1							1															
	負傷者数	10	6	1	5				3		1			1		1				1				1							
3時	死者数	3	1				1		2					1			1														
	負傷者数	12	1				1		10	1			3	1		1		3	1	1				1							
4時	死者数	1							1					1																	
	負傷者数	23	2		1	1			16	2	1	2	2	2	2	4	1			5	2	1				1	1				
5時	死者数	9							4			1				2		1		3				1		1		1			2
	負傷者数	57	16	3	3	4	3	3	31	6	2	7	4	4	2			2	4	10	1	1	2	2	1		1	1		1	
6時	死者数	2							2			1		1																	
	負傷者数	104	34	10	3	5	7	9	49	9	8	6	2	5	9	5	4	1		16	4	4	1	1	2	1		2	1		5
7時	死者数	1																		1							1				
	負傷者数	166	58	12	9	17	12	8	69	6	13	7	11	11	5	5	3	2	6	35	8	6	6	3	2	3	2	3	1	1	4
8時	死者数	1																		1			1								
	負傷者数	254	72	15	17	17	15	8	112	11	11	16	10	12	10	14	8	10	10	63	10	7	11	6	4	5	2	7	9	2	7
9時	死者数	6	1				1		2					1	1					3	1				1			1			
	負傷者数	317	70	16	18	8	13	15	135	14	23	18	20	10	12	12	10	9	7	101	22	17	15	9	4	8	10	6	7	3	11
10時	死者数	4	1		1				2						1				1	1				1							
	負傷者数	408	81	16	13	13	19	20	179	18	10	23	19	19	20	22	22	13	13	137	18	21	16	15	14	13	15	11	9	5	11
11時	死者数	9	3		1	1	1		4			1	1	1	1					2		2									
	負傷者数	356	69	17	13	17	9	13	178	10	15	24	14	19	23	22	21	19	11	99	17	14	17	14	8	9	3	7	5	5	10
12時	死者数	1	1					1																							
	負傷者数	296	72	19	16	13	13	11	143	18	19	12	16	19	19	17	9	6	8	77	12	6	6	10	11	5	10	8	3	6	4
13時	死者数	3																		3					1	1		1			
	負傷者数	274	79	15	15	20	16	13	133	11	10	13	19	18	16	14	10	9	13	59	6	7	9	9	4	5	6	5	5	3	3
14時	死者数	7							2			1					1			4			3				1				1
	負傷者数	278	81	20	12	16	15	18	126	9	15	13	12	15	13	19	13	7	10	66	8	7	8	8	11	6	7	5	2	4	5
15時	死者数	2							2				1					1													
	負傷者数	289	84	23	19	10	19	13	124	12	11	17	10	17	10	17	18	6	6	73	13	12	8	11	10	4	5	5	2	3	8
16時	死者数	6							2					1		1				3					1				1	1	1
	負傷者数	243	65	19	12	14	12	8	106	11	10	13	12	18	5	9	12	6	10	66	11	14	4	4	6	8	5	5	4	5	6
17時	死者数	1																		1							1				
	負傷者数	299	79	22	14	17	14	12	133	10	18	11	11	19	21	17	13	9	4	76	8	10	10	11	7	11	6	5	4	4	11
18時	死者数	7							4	1			1					1	1	3	3										
	負傷者数	202	60	19	12	9	8	12	94	7	15	10	11	12	7	12	10	3	7	46	9	9	7	6	3	3	3	2	2	2	2
19時	死者数	4							2				1	1						2				1		1					
	負傷者数	102	26	5	4	5	9	3	51	4	5	8	7	7	8	1	6	2	3	21	5	2	1	4	5	1	1	2			4
20時	死者数																														
	負傷者数	62	20	4	2	9	2	3	34	3	3	2	3	5	7	4	1	2	4	8	1	2		2		1	1			1	
21時	死者数	5	1	1																4	1	1			1	1					
	負傷者数	39	15	4	1	2	2	6	19	3	2		2	4	4	2	1		1	5			3				1	1			
22時	死者数	1	1	1																											
	負傷者数	18	5	2		1	2		8		1			2	2		2	1		5		2	2	1							
23時	死者数	2							1		1																				1
	負傷者数	14	5	2	1		2		8	2	2		1			3				1			1								

３ 年齢･曜日別 死者･負傷者数

年齢＼曜日		計	日曜日	月曜日	火曜日	水曜日	木曜日	金曜日	土曜日
計	**計**	**3,923**	**375**	**601**	**613**	**578**	**598**	**617**	**541**
	死 者 数	**77**	**8**	**12**	**12**	**7**	**11**	**20**	**7**
	負傷者数	**3,846**	**367**	**589**	**601**	**571**	**587**	**597**	**534**
65歳～69歳	死 者 数	**9**		3	2		2	1	1
	負傷者数	**1,008**	96	154	144	154	164	150	146
70歳～74歳	死 者 数	**17**	1	2	4	2	2	5	1
	負傷者数	**979**	83	164	152	143	154	161	122
75歳～79歳	死 者 数	**15**	1	2	2	1	2	5	2
	負傷者数	**794**	86	111	121	116	105	119	136
80歳～84歳	死 者 数	**19**	4	3	2	1	2	5	2
	負傷者数	**636**	60	101	103	95	96	103	78
85歳～89歳	死 者 数	**12**	1	2	1	2	2	3	1
	負傷者数	**337**	35	47	63	52	51	44	45
90歳以上	死 者 数	**5**	1		1	1	1	1	
	負傷者数	**92**	7	12	18	11	17	20	7

飲 酒 運 転 の 事 故

飲 酒 運 転 の 事 故

1 年別推移

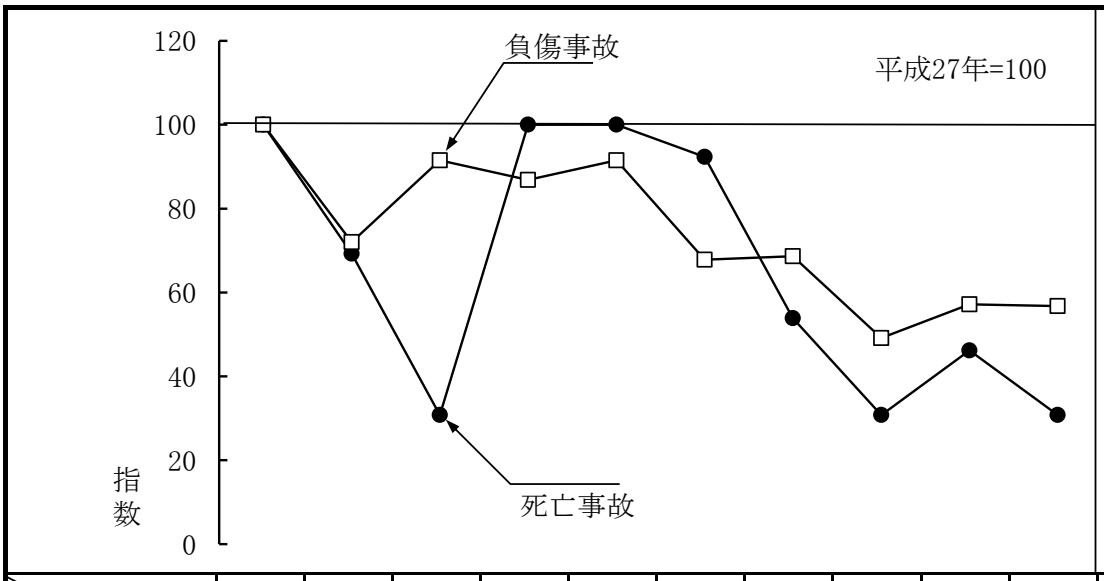

区分＼年		平成27年	28年	29年	30年	令和元年	2年	3年	4年	5年	**6年**	前年対比 増減数	前年対比 増減率(%)
死亡事故		13	9	4	13	13	12	7	4	6	**4**	△ 2	△ 33.3
	指数	*100*	*69*	*31*	*100*	*100*	*92*	*54*	*31*	*46*	***31***		
負傷事故		236	170	216	205	216	160	162	116	135	**134**	△ 1	△ 0.7
	指数	*100*	*72*	*92*	*87*	*92*	*68*	*69*	*49*	*57*	***57***		
合計		249	179	220	218	229	172	169	120	141	**138**	△ 3	△ 2.1
	指数	*100*	*72*	*88*	*88*	*92*	*69*	*68*	*48*	*57*	***55***		

注 第1当事者の飲酒運転を対象とする。但し、自転車は含まない。以下同じ。

2 月別 死亡・負傷事故件数

事故区分＼月		合計	1月	2月	3月	4月	5月	6月	7月	8月	9月	10月	11月	12月
合計	**合計**	**138**	**10**	**9**	**12**	**10**	**13**	**11**	**14**	**9**	**9**	**14**	**12**	**15**
	死亡事故	**4**	**1**	**0**	**0**	**0**	**1**	**0**	**0**	**0**	**0**	**0**	**0**	**2**
	負傷事故	**134**	**9**	**9**	**12**	**10**	**12**	**11**	**14**	**9**	**9**	**14**	**12**	**13**
名古屋市	計	**53**	1	5	5	4	6	6	8	4	3	4	5	2
	死亡事故	**0**	0	0	0	0	0	0	0	0	0	0	0	0
	負傷事故	**53**	1	5	5	4	6	6	8	4	3	4	5	2
名古屋市以外	計	**85**	9	4	7	6	7	5	6	5	6	10	7	13
	死亡事故	**4**	1	0	0	0	1	0	0	0	0	0	0	2
	負傷事故	**81**	8	4	7	6	6	5	6	5	6	10	7	11

3 曜日・時間別 死亡・負傷事故件数

時間＼曜日		合計	日曜日	月曜日	火曜日	水曜日	木曜日	金曜日	土曜日
合計	計	138	37	14	11	14	18	25	19
	死　亡	4		1			1	2	
	負　傷	134	37	13	11	14	17	23	19
0時	死　亡								
	負　傷	10	3		4		1	2	
1時	死　亡	1		1					
	負　傷	13	6	2		2	2		1
2時	死　亡	2					1	1	
	負　傷	3	1					1	1
3時	死　亡	1						1	
	負　傷	9	3		2	1		1	2
4時	死　亡								
	負　傷	4	1		1				2
5時	死　亡								
	負　傷	6	1		1		1	1	2
6時	死　亡								
	負　傷	2					2		
7時	死　亡								
	負　傷	9	4	1			1	1	2
8時	死　亡								
	負　傷	6	1			1		3	1
9時	死　亡								
	負　傷	7		2	1		3	1	
10時	死　亡								
	負　傷	2					1		1
11時	死　亡								
	負　傷	2	2						
12時	死　亡								
	負　傷	1				1			
13時	死　亡								
	負　傷	1		1					
14時	死　亡								
	負　傷	3				1		2	
15時	死　亡								
	負　傷	2		2					
16時	死　亡								
	負　傷	3	1		1				1
17時	死　亡								
	負　傷	4		1			1		2
18時	死　亡								
	負　傷	9	4	1		1	1	1	1
19時	死　亡								
	負　傷	8	2	1	1	2		2	
20時	死　亡								
	負　傷	2	1	1					
21時	死　亡								
	負　傷	9	4	1		1		3	
22時	死　亡								
	負　傷	7	3			2	1	1	
23時	死　亡								
	負　傷	12				2	3	4	3

無免許運転の事故

無 免 許 運 転 の 事 故

1 年別推移

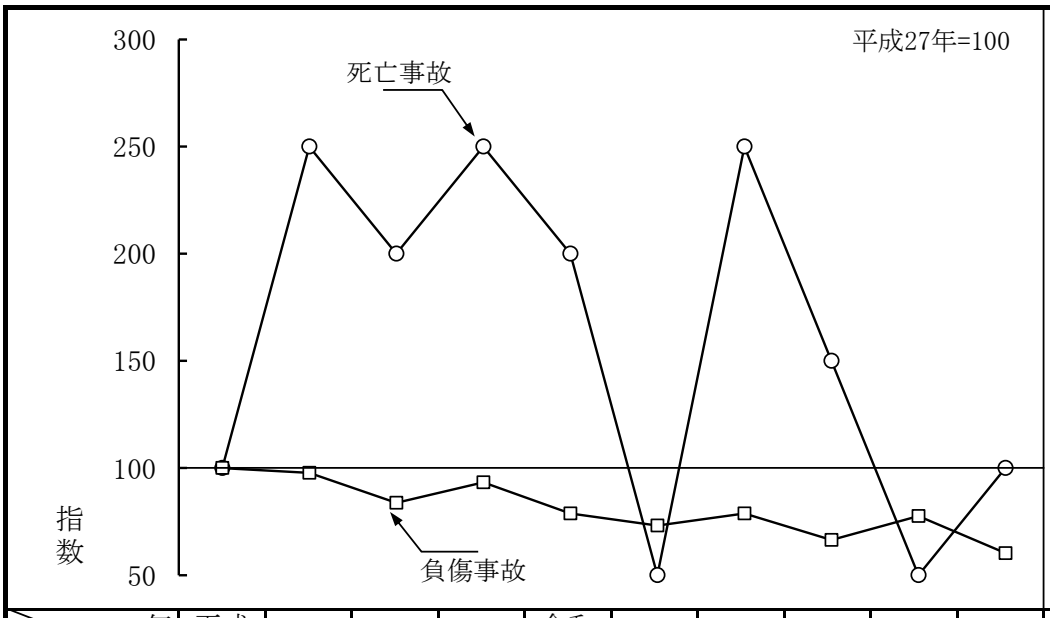

区分＼年	平成27年	28年	29年	30年	令和元年	2年	3年	4年	5年	6年	前年対比 増減数	前年対比 増減率(%)
死亡事故	2	5	4	5	4	1	5	3	1	**2**	1	100.0
指数	*100*	*250*	*200*	*250*	*200*	*50*	*250*	*150*	*50*	***100***		
負傷事故	179	175	150	167	141	131	141	119	139	**108**	△ 31	△ 22.3
指数	*100*	*98*	*84*	*93*	*79*	*73*	*79*	*66*	*78*	***60***		
合計	181	180	154	172	145	132	146	122	140	**110**	△ 30	△ 21.4
指数	*100*	*99*	*85*	*95*	*80*	*73*	*81*	*67*	*77*	***61***		

注 第1当事者及び第2当事者の無免許運転を対象とする。以下同じ。

2 当事者・年齢層別 死亡・負傷事故 運転者数

年齢＼当事者		合計	乗用車 計	乗用車 大型	乗用車 中型	乗用車 準中型	乗用車 普通	乗用車 軽四	乗用車 ミニカー	貨物車 計	貨物車 大型	貨物車 中型	貨物車 準中型	貨物車 普通	貨物車 軽四	二輪車 計	二輪車 自動二輪	二輪車 一般原付	特殊車
合計	計	**110**	**67**				**40**	**27**		**16**		**1**	**2**	**4**	**9**	**27**	**14**	**13**	
	死亡	**2**	**2**				**1**	**1**											
	負傷	**108**	**65**				**39**	**26**		**16**		**1**	**2**	**4**	**9**	**27**	**14**	**13**	
こども(15歳以下)	死亡																		
	負傷	**6**	1				1									5	1	4	
若者 計	死亡																		
	負傷	**37**	19				14	5		1				1		17	11	6	
若者 16～19歳	死亡																		
	負傷	**19**	3				3			1				1		15	10	5	
若者 20～24歳	死亡																		
	負傷	**18**	16				11	5								2	1	1	
一般成人 計	死亡	**2**	2				1	1											
	負傷	**52**	35				19	16		12		1	2	1	8	5	2	3	
一般成人 25～29歳	死亡																		
	負傷	**4**	2				1	1		1			1			1		1	
一般成人 30～34歳	死亡																		
	負傷	**5**	3				1	2		2		1			1				
一般成人 35～39歳	死亡																		
	負傷	**9**	8				4	4		1				1					
一般成人 40～44歳	死亡	**1**	1				1												
	負傷	**4**	3				1	2								1		1	
一般成人 45～49歳	死亡																		
	負傷	**5**	2				1	1		3					3				
一般成人 50～54歳	死亡	**1**	1					1											
	負傷	**9**	6				2	4		2					2	1		1	
一般成人 55～59歳	死亡																		
	負傷	**9**	5				4	1		3			1		2	1	1		
一般成人 60～64歳	死亡																		
	負傷	**7**	6				5	1								1	1		
高齢者 計	死亡																		
	負傷	**13**	10				5	5		3				2	1				
高齢者 65～69歳	死亡																		
	負傷	**4**	3				2	1		1				1					
高齢者 70～79歳	死亡																		
	負傷	**5**	4				1	3		1				1					
高齢者 80歳以上	死亡																		
	負傷	**4**	3				2	1		1					1				

交　差　点　の　事　故

交 差 点 の 事 故

1 発生状況

区分 / 件数・死傷者		交差点	構成率(%)	交差点以外	構成率(%)	合計	構成率(%)
発生件数	**令和６年**	**15,621**	**63.7**	**8,885**	**36.3**	**24,506**	**100.0**
	令和５年	14,216	57.9	10,331	42.1	**24,547**	**100.0**
	増減数	1,405	－	△ 1,446	－	**△ 41**	**－**
	増減率(%)	9.9	－	△ 14.0	－	**△ 0.2**	**－**
死者数	**令和６年**	**88**	**62.4**	**53**	**37.6**	**141**	**100.0**
	令和５年	105	72.4	40	27.6	**145**	**100.0**
	増減数	△ 17	－	13	－	**△ 4**	**－**
	増減率(%)	△ 16.2	－	32.5	－	**△ 2.8**	**－**
負傷者数	**令和６年**	**17,859**	**62.0**	**10,963**	**38.0**	**28,822**	**100.0**
	令和５年	15,993	55.2	12,997	44.8	**28,990**	**100.0**
	増減数	1,866	－	△ 2,034	－	**△ 168**	**－**
	増減率(%)	11.7	－	△ 15.6	－	**△ 0.6**	**－**

注 交差点には、交差点付近(交差点側端から30m以内)を含む。以下同じ。

2 年別推移

年 / 交差点規模			令和2年	3年	4年	5年	**6年**
合計	死亡事故件数		103	71	89	104	**87**
		信号機有	44	19	34	41	**36**
	負傷事故件数		12,668	12,526	13,229	14,112	**15,534**
		信号機有	4,706	4,564	5,100	5,454	**6,569**
大交差点	死亡事故件数		23	4	22	28	**18**
		信号機有	20	3	19	25	**18**
	負傷事故件数		1,051	1,071	1,220	1,435	**1,655**
		信号機有	953	948	1,094	1,279	**1,491**
中交差点	死亡事故件数		44	32	36	39	**41**
		信号機有	22	13	12	12	**15**
	負傷事故件数		6,699	6,207	6,327	6,842	**6,293**
		信号機有	2,589	2,344	2,345	2,434	**2,329**
小交差点	死亡事故件数		8	8	7	11	**8**
		信号機有	0	0	1	0	**2**
	負傷事故件数		3,457	3,351	3,062	3,031	**3,263**
		信号機有	346	323	250	195	**196**
交差点付近	死亡事故件数		28	27	24	26	**20**
		信号機有	2	3	2	4	**1**
	負傷事故件数		1,461	1,897	2,620	2,804	**4,323**
		信号機有	818	949	1,411	1,546	**2,553**

注 信号機有には消灯、故障等も含む。

3 道路種別・道路幅員・道路形状別 人身事故件数

道路種別	道路幅員＼道路形状	人身事故 計	人身事故 交差点内 小計	人身事故 交差点内 大交差点	人身事故 交差点内 中交差点	人身事故 交差点内 小交差点	人身事故 交差点付近	死亡事故 計	死亡事故 交差点内 小計	死亡事故 交差点内 大交差点	死亡事故 交差点内 中交差点	死亡事故 交差点内 小交差点	死亡事故 交差点付近
合計	計	15,621	11,278	1,673	6,334	3,271	4,343	87	67	18	41	8	20
	13m以上計	3,210	1,861	1,506	225	130	1,349	25	22	18	4		3
	5.5m～13m	9,557	6,939	160	5,802	977	2,618	57	42		36	6	15
	5.5m未満	2,854	2,478	7	307	2,164	376	5	3		1	2	2
一般国道	計	2,407	1,327	671	526	130	1,080	17	14	9	5		3
	13m以上計	1,320	731	611	77	43	589	13	11	9	2		2
	5.5m～13m	1,006	533	58	439	36	473	4	3		3		1
	5.5m未満	81	63	2	10	51	18						
主要地方道	計	2,786	1,753	549	944	260	1,033	19	15	6	9		4
	13m以上計	1,029	620	505	75	40	409	7	7	6	1		
	5.5m～13m	1,603	1,007	42	846	119	596	12	8		8		4
	5.5m未満	154	126	2	23	101	28						
一般県道	計	1,843	1,259	141	832	286	584	14	12	1	10	1	2
	13m以上計	279	165	120	27	18	114	1	1	1			
	5.5m～13m	1,353	924	19	773	132	429	12	10		9	1	2
	5.5m未満	211	170	2	32	136	41	1	1		1		
名古屋市道	計	3,072	2,338	199	1,385	754	734	11	9	1	5	3	2
	13m以上計	415	233	183	29	21	182	1	1	1			
	5.5m～13m	1,921	1,464	16	1,270	178	457	9	7		5	2	2
	5.5m未満	736	641		86	555	95	1	1			1	
その他市道	計	5,158	4,316	102	2,509	1,705	842	26	17	1	12	4	9
	13m以上計	148	98	77	15	6	50	3	2	1	1		1
	5.5m～13m	3,466	2,851	24	2,346	481	615	20	14		11	3	6
	5.5m未満	1,544	1,367	1	148	1,218	177	3	1			1	2
町村道	計	310	252	7	128	117	58						
	13m以上計	11	8	6	2		3						
	5.5m～13m	188	149	1	118	30	39						
	5.5m未満	111	95		8	87	16						
その他	計	45	33	4	10	19	12						
	13m以上計	8	6	4		2	2						
	5.5m～13m	20	11		10	1	9						
	5.5m未満	17	16			16	1						

高速道路等の事故

高 速 道 路 等 の 事 故

1 年別推移

路線名 ＼ 年			令和2年	令和3年	令和4年	令和5年	**令和6年**
合　計		人身事故件数	455	485	543	671	**586**
		死者数	3	6	11	10	**9**
		負傷者数	717	773	922	1,134	**966**
高速自動車国道	計	人身事故件数	303	321	363	438	**367**
		死者数	3	5	7	8	**7**
		負傷者数	505	525	621	763	**619**
	中央自動車道	人身事故件数	6	11	5	13	**8**
		死者数	0	0	0	0	**0**
		負傷者数	15	15	7	28	**17**
	名神高速	人身事故件数	53	56	48	76	**65**
		死者数	0	1	0	1	**1**
		負傷者数	92	103	86	147	**120**
	東名高速	人身事故件数	80	79	67	97	**89**
		死者数	2	3	1	1	**1**
		負傷者数	116	115	103	158	**155**
	第二東名高速	人身事故件数	41	67	109	107	**97**
		死者数	1	1	5	2	**4**
		負傷者数	70	106	206	181	**160**
	近畿自動車国道	人身事故件数	99	79	109	107	**84**
		死者数	0	0	1	3	**1**
		負傷者数	155	117	180	178	**129**
	東海北陸自動車道	人身事故件数	24	29	25	38	**24**
		死者数	0	0	0	1	**0**
		負傷者数	57	69	39	71	**38**
都市高速道路		人身事故件数	86	85	83	110	**112**
		死者数	0	0	1	0	**0**
		負傷者数	127	126	143	182	**183**
知多半島道路（南知多道路含）		人身事故件数	17	11	25	27	**19**
		死者数	0	0	0	1	**1**
		負傷者数	22	14	35	40	**24**
伊勢湾岸道路		人身事故件数	5	7	11	25	**15**
		死者数	0	0	0	0	**0**
		負傷者数	8	14	17	52	**26**
名濃道路		人身事故件数	6	7	8	8	**13**
		死者数	0	0	2	0	**0**
		負傷者数	8	9	22	9	**21**
西知多産業道路		人身事故件数	20	17	24	22	**22**
		死者数	0	1	1	0	**1**
		負傷者数	25	20	32	27	**27**
知多横断道路		人身事故件数	0	0	2	1	**0**
		死者数	0	0	0	0	**0**
		負傷者数	0	0	2	2	**0**
中部国際空港連絡道路		人身事故件数	0	1	1	1	**1**
		死者数	0	0	0	0	**0**
		負傷者数	0	1	1	1	**2**
高速清洲一宮線		人身事故件数	5	21	13	17	**17**
		死者数	0	0	0	0	**0**
		負傷者数	5	44	29	30	**33**
東海環状自動車道		人身事故件数	2	2	3	1	**2**
		死者数	0	0	0	0	**0**
		負傷者数	3	3	6	1	**2**
名古屋瀬戸道路		人身事故件数	2	1	0	2	**1**
		死者数	0	0	0	0	**0**
		負傷者数	2	1	0	3	**1**
高速名古屋朝日線		人身事故件数	4	8	8	9	**10**
		死者数	0	0	0	0	**0**
		負傷者数	4	10	12	12	**15**
高速名古屋新宝線		人身事故件数	5	4	2	10	**7**
		死者数	0	0	0	1	**0**
		負傷者数	8	6	2	12	**13**
三遠南信自動車道		人身事故件数	0	0	0	0	**0**
		死者数	0	0	0	0	**0**
		負傷者数	0	0	0	0	**0**

2 路線・天候・時間・通行目的別 発生件数

区分		合計	中央自動車国道			名神自動車国道			東名自動車国道			第2東名自動車国道			近畿自動車国道			伊勢湾岸道路	東海北陸自動車道	都市高速道路	知多半島道路	南知多道路	名濃道路	知多横断道路	中部国際空港連絡道路	西知多産業道路	県道高速清洲一宮線	東海環状自動車道	名古屋瀬戸道路	県道高速名古屋朝日線	県道高速名古屋新宝線	三遠南信自動車道
			計	上り	下り	計	上り	下り	計	上り	下り	計	上り	下り	計	上り	下り																
天候	計	586	8	3	5	65	47	18	89	37	52	97	51	46	84	44	40	15	24	112	18	1	13		1	22	17	2	1	10	7	
	晴	445	4	1	3	52	39	13	76	34	42	76	39	37	62	35	27	13	17	81	14	1	9		1	16	12	1	1	5	4	
	曇	70	3	1	2	7	3	4	9	3	6	9	7	2	13	6	7		2	17			1			5				2	2	
	雨	71	1	1		6	5	1	4		4	12	5	7	9	3	6	2	5	14	4		3			1	5	1		3	1	
	霧																															
	雪																															
発生時間	午前 0時	6							2	1	1	1		1						1			2									
	午前 1時	8				2		2	1	1		3	1	2	1		1			1												
	午前 2時	6							1	1		2	1	1	3	2	1															
	午前 3時	2							1	1					1		1															
	午前 4時	7				1	1		2	1	1	2	1	1	1	1										1						
	午前 5時	10							1		1	4	1	3	2	2				3												
	午前 6時	30				1		1	5	4	1	7	6	1	4	3	1	1	1	5	1		1			3	1					
	午前 7時	69				7	4	3	15	6	9	9	7	2	12	2	10	4	1	8	4		1			4	2				2	
	午前 8時	72				2	1	1	10	2	8	6	3	3	19	13	6	2	3	15	1		5			2	4			2	1	
	午前 9時	47	1	1		4	4		8	4	4	8	5	3	4	4		1	1	13	1		1				4				1	
	午前 10時	43				6	4	2	8	3	5	9	3	6	3		3	1	2	8						1	2	1		1	1	
	午前 11時	24	1	1		2	1	1	3	1	2	2	2		1		1		2	8			1			1	1			1	1	
	午後 0時	18				6	4	2	2	1	1	3		3						3	3									1		
	午後 1時	13				1	1					4	3	1				1	2	3	1				1							
	午後 2時	19				4	4					3	2	1	3		3	2		3	1	1				1					1	
	午後 3時	38	1	1		7	6	1	4	1	3	3	1	2	5	4	1	2	4	8	1					1	1	1				
	午後 4時	44	1		1	9	9		2	1	1	9	3	6	5	4	1		3	9	2		1			2				1		
	午後 5時	52	2		2	8	5	3	6	1	5	6	3	3	6	2	4	1	2	13	2					4	1			1		
	午後 6時	25				3	3		5	1	4	3		3	4	2	2		3	4			1						1	1		
	午後 7時	20	1		1	1		1	3	2	1	5	3	2	5	2	3			1						2	1			1		
	午後 8時	11							5	2	3	1	1		2		2			2										1		
	午後 9時	11	1		1	1		1	3	2	1	2	2		2	2				1	1											
	午後 10時	8							2	1	1	3	1	2	1	1				2												
	午後 11時	3										2	2							1												
通行目的	職業運転	111	1		1	13	10	3	22	10	12	27	13	14	13	5	8	3	6	15	1		2			4	2	1			1	
	業務目的	141	4	2	2	23	19	4	20	8	12	16	5	11	19	11	8	4	5	32	4		3			3	4			4		
	通勤	120	1		1	9	4	5	13	5	8	12	10	2	18	14	4	2	3	33	4		3			12	6			2	2	
	観光・娯楽	61				6	4	2	10	4	6	20	12	8	7	3	4	3	3	7	2						2			1		
	ドライブ	18	1	1		2	1	1	6	5	1	2	1	1	3	1	2			1			1			1		1				
	帰省	15	1		1				2		2	6	2	4	3		3	1		2												
	飲食	8				1	1								1		1		1	3			1			1						
	送迎	2							1		1				1	1																
	通学	1																					1									
	散歩																															
	買物	10				3	1	2				1	1		2	2				1						1			1		1	
	訪問	10				1	1		1	1					2	2			1	3	1						1					
	通院																															
	遊戯																															
	疾病徘徊																															
	その他	77				7	6	1	13	3	10	9	3	6	14	5	9	1	3	13	5	1	2		1		2			3	3	
	不明	12							1	1		4	4		1		1	1	2	2	1											

全　国　の　事　故

全 国 の 交 通 事 故

1 年別推移

区分 / 年	発生件数	死者数	負傷者数	自動車保有台数（台）	人口（千人）	自動車1万台当たり 死者数	自動車1万台当たり 負傷者数	人口10万人当たり 死者数	人口10万人当たり 負傷者数
昭和元年	42,226	2,035	30,282	38,693	60,741	525.9	7,826.2	3.4	49.9
2年	49,115	2,083	33,222	66,306	61,659	314.1	5,010.4	3.4	53.9
3年	55,533	2,321	36,854	81,811	62,595	283.7	4,504.8	3.7	58.9
4年	58,077	2,448	38,633	97,075	63,461	252.2	3,979.7	3.9	60.9
5年	63,411	2,536	43,621	106,604	64,450	237.9	4,091.9	3.9	67.7
6年	68,823	2,572	46,328	118,241	65,457	217.5	3,918.1	3.9	70.8
7年	71,221	2,801	49,259	125,136	66,434	223.8	3,936.4	4.2	74.1
8年	64,643	2,921	46,959	134,784	67,432	216.7	3,484.0	4.3	69.6
9年	69,342	3,226	50,204	156,582	68,309	206.0	3,206.2	4.7	73.5
10年	66,415	3,549	49,227	176,252	69,254	201.4	2,793.0	5.1	71.1
11年	59,444	3,484	45,323	195,213	70,114	178.5	2,321.7	5.0	64.6
12年	55,958	3,633	44,051	214,146	70,630	169.7	2,057.1	5.1	62.4
13年	47,017	3,678	35,119	222,246	71,013	165.5	1,580.2	5.2	49.5
14年	35,634	3,265	29,317	217,585	71,380	150.1	1,347.4	4.6	41.1
15年	30,777	3,241	26,412	217,199	71,933	149.2	1,216.0	4.5	36.7
16年	24,082	2,832	21,042	199,001	72,218	142.3	1,057.4	3.9	29.1
17年	21,159	2,945	19,636	188,295	72,880	156.4	1,042.8	4.0	26.9
18年	16,780	2,887	16,087	179,753	73,903	160.6	895.0	3.9	21.8
19年	11,507	3,080	11,580	163,635	74,433	188.2	707.7	4.1	15.6
20年	8,706	3,365	9,094	144,351	72,147	233.1	630.0	4.7	12.6
21年	12,504	4,409	12,655	166,647	75,750	264.6	759.4	5.8	16.7
22年	17,778	4,565	16,852	188,211	78,101	242.5	895.4	5.8	21.6
23年	21,341	3,848	17,609	233,113	80,002	165.1	755.4	4.8	22.0
24年	25,113	3,790	20,242	312,228	81,773	121.4	648.3	4.6	24.8
25年	33,212	4,202	25,450	387,543	83,200	108.4	656.7	5.1	30.6
26年	41,423	4,429	31,274	502,803	84,541	88.1	622.0	5.2	37.0
27年	58,487	4,696	43,321	715,215	85,808	65.7	605.7	5.5	50.5
28年	80,019	5,544	59,280	1,025,894	86,981	54.0	577.8	6.4	68.2
29年	93,869	6,374	72,390	1,311,781	88,239	48.6	551.8	7.2	82.0
30年	93,981	6,379	76,501	1,463,749	89,276	43.6	522.6	7.1	85.7
31年	122,691	6,751	102,072	1,718,864	90,172	39.3	593.8	7.5	113.2
32年	146,833	7,575	124,530	2,002,757	90,928	37.8	621.8	8.3	137.0
33年	168,799	8,248	145,432	2,290,771	91,767	36.0	634.9	9.0	158.5
34年	201,292	10,079	175,951	2,696,015	92,641	37.4	652.6	10.9	189.9
35年	449,917	12,055	289,156	3,302,072	93,419	36.5	875.7	12.9	309.5
36年	493,693	12,865	308,697	4,007,934	94,287	32.1	770.2	13.6	327.4
37年	479,825	11,445	313,813	4,748,331	95,181	24.1	660.9	12.0	329.7
38年	531,966	12,301	359,089	5,722,037	96,165	21.5	627.6	12.8	373.4
39年	557,183	13,318	401,117	6,775,971	97,182	19.7	592.0	13.7	412.7
40年	567,286	12,484	425,666	8,797,499	98,275	14.2	483.8	12.7	433.1
41年	425,944	13,904	517,775	9,339,191	99,036	14.9	554.4	14.0	522.8
42年	521,481	13,618	655,377	11,275,859	100,196	12.1	581.2	13.6	654.1
43年	635,056	14,256	828,071	13,594,859	101,331	10.5	609.1	14.1	817.2
44年	720,880	16,257	967,000	16,167,272	102,536	10.1	598.1	15.9	943.1
45年	718,080	16,765	981,096	18,586,503	104,665	9.0	527.9	16.0	937.4
46年	700,290	16,278	949,689	20,859,583	105,006	7.8	455.3	15.5	904.4
47年	659,283	15,918	889,198	23,371,839	105,145	6.8	380.5	15.1	845.7
48年	586,713	14,574	789,948	26,182,062	109,104	5.6	301.7	13.4	724.0
49年	490,452	11,432	651,420	27,710,808	110,573	4.1	235.1	10.3	589.1
50年	472,938	10,792	622,467	28,934,020	111,940	3.7	215.1	9.6	556.1
51年	471,041	9,734	613,957	30,903,111	113,094	3.1	198.7	8.6	542.9
52年	460,649	8,945	593,211	32,853,106	114,165	2.7	180.6	7.8	519.6
53年	464,037	8,783	594,116	35,000,224	115,190	2.5	169.7	7.6	515.8
54年	471,573	8,466	596,282	37,188,264	116,055	2.3	160.3	7.3	513.8
55年	476,677	8,760	598,719	38,938,996	117,060	2.2	153.8	7.5	511.5
56年	485,578	8,719	607,346	40,584,915	117,884	2.1	149.6	7.4	515.2
57年	502,261	9,073	626,192	42,768,222	118,693	2.1	146.4	7.6	527.6
58年	526,362	9,520	654,822	44,601,851	119,483	2.1	146.8	8.0	548.0
59年	518,642	9,262	644,321	46,417,048	120,235	2.0	138.8	7.7	535.9
60年	552,788	9,261	681,346	48,268,232	121,049	1.9	141.2	7.7	562.9
61年	579,190	9,317	712,330	50,276,171	121,672	1.9	141.7	7.7	585.5
62年	590,723	9,347	722,179	52,415,712	122,264	1.8	137.8	7.6	590.7
63年	614,481	10,344	752,845	55,164,098	122,783	1.9	136.5	8.4	613.2
平成 元 年	661,363	11,086	814,832	57,936,593	123,255	1.9	140.6	9.0	661.1
2 年	643,097	11,227	790,295	60,650,629	123,611	1.9	130.3	9.1	639.3
3 年	662,392	11,109	810,245	62,890,623	124,043	1.8	128.8	9.0	653.2
4 年	695,346	11,452	844,003	64,709,323	124,452	1.8	130.4	9.2	678.2
5 年	724,678	10,945	878,633	66,376,631	124,764	1.6	132.4	8.8	704.2
6 年	729,461	10,653	881,723	68,184,856	125,034	1.6	129.3	8.5	705.2
7 年	761,794	10,684	922,677	70,073,544	125,569	1.5	131.7	8.5	734.8
8 年	771,085	9,943	942,204	72,030,003	125,864	1.4	130.8	7.9	748.6
9 年	780,401	9,642	958,925	73,218,535	126,166	1.3	131.0	7.6	760.1
10年	803,882	9,214	990,676	74,009,080	126,486	1.2	133.9	7.3	783.2
11年	850,371	9,012	1,050,399	74,914,679	126,667	1.2	140.2	7.1	829.3
12年	931,950	9,073	1,155,707	75,864,710	126,926	1.2	152.3	7.1	910.5
13年	947,253	8,757	1,181,039	76,664,286	127,291	1.1	154.1	6.9	927.8
14年	936,950	8,396	1,168,029	77,304,313	127,435	1.1	151.1	6.6	916.6
15年	948,281	7,768	1,181,681	77,580,658	127,619	1.0	152.3	6.1	925.9
16年	952,720	7,436	1,183,617	78,091,097	127,687	1.0	151.6	5.8	927.0
17年	934,346	6,937	1,157,113	79,207,207	127,757	0.9	146.1	5.4	905.7
18年	887,267	6,415	1,098,564	79,452,557	127,770	0.8	138.3	5.0	859.8
19年	832,704	5,796	1,034,652	79,371,014	127,917	0.7	130.4	4.5	808.8
20年	766,394	5,209	945,703	79,236,532	127,692	0.7	119.4	4.1	740.6
21年	737,637	4,979	911,215	79,042,056	127,510	0.6	115.3	3.9	714.6
22年	725,924	4,948	896,297	79,091,536	128,056	0.6	113.3	3.9	699.9
23年	692,084	4,691	854,613	79,241,738	127,799	0.6	107.8	3.7	668.7
24年	665,157	4,438	825,392	79,882,112	127,515	0.6	103.3	3.5	647.3
25年	629,033	4,388	781,492	80,411,439	127,298	0.5	97.2	3.4	613.9
26年	573,842	4,113	711,374	81,009,554	127,083	0.5	87.8	3.2	559.8
27年	536,899	4,117	666,023	81,246,351	127,110	0.5	82.0	3.2	524.0
28年	499,201	3,904	618,853	81,602,046	126,933	0.5	75.8	3.1	487.5
29年	472,165	3,694	580,850	81,946,036	126,706	0.5	70.9	2.9	458.4
30年	430,601	3,532	525,846	82,192,828	126,443	0.4	64.0	2.8	415.9
令和元年	381,237	3,215	461,775	82,341,762	126,167	0.4	56.1	2.5	366.0
2年	309,178	2,839	369,476	82,471,678	126,146	0.3	44.8	2.3	292.9
3年	305,196	2,636	362,131	82,565,091	125,502	0.3	43.9	2.1	288.5
4年	300,839	2,610	356,601	82,739,619	124,947	0.3	43.1	2.1	285.4
5年	307,930	2,678	365,595	83,048,158	124,352	0.3	44.0	2.2	294.0
6年	**290,895**	**2,663**	**344,395**	**83,093,587**	**123,802**	**0.3**	**41.4**	**2.2**	**278.2**

注1 昭和34年までは軽微な被害（8日未満の負傷、2万円以下の物的損害）事故を含まない。
2 昭和41年以降の交通事故件数には、物損事故を含まない。
3 昭和46年以前の件数、死傷者には、沖縄県を含まない。
4 自動車保有台数は各年12月31日現在。国土交通省による。
5 人口は各年10月1日現在。総務省による。

2 交通事故等の推移

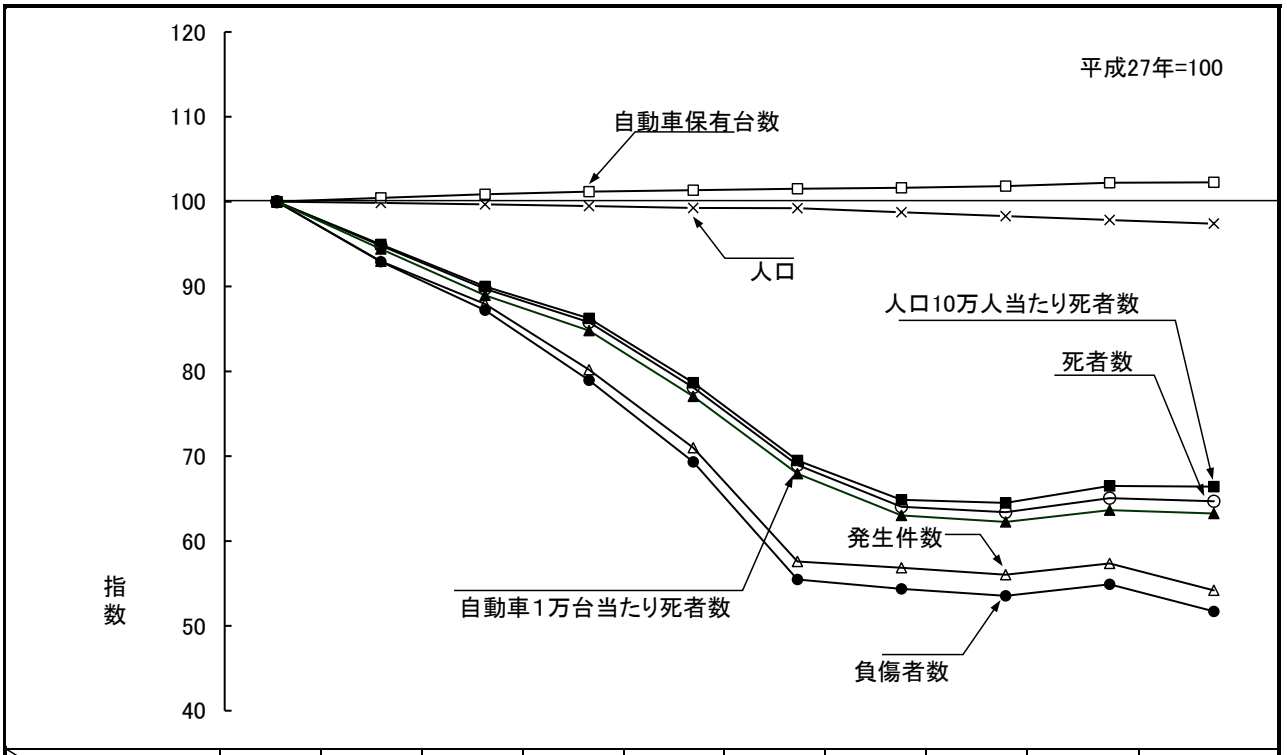

区分＼年		平成27年	28年	29年	30年	令和元年	2年	3年	4年	5年	**6年**
人口（千人）		127,110	126,933	126,706	126,443	126,167	126,146	125,502	124,947	124,352	**123,802**
	指数	*100*	*100*	*100*	*99*	*99*	*99*	*99*	*98*	*98*	***97***
自動車保有台数（千台）		81,246	81,602	81,946	82,193	82,342	82,472	82,565	82,740	83,048	**83,094**
	指数	*100*	*100*	*101*	*101*	*101*	*102*	*102*	*102*	*102*	***102***
交通事故	発生件数	536,899	499,201	472,165	430,601	381,237	309,178	305,196	300,839	307,930	**290,895**
	指数	*100*	*93*	*88*	*80*	*71*	*58*	*57*	*56*	*57*	***54***
	死者数	4,117	3,904	3,694	3,532	3,215	2,839	2,636	2,610	2,678	**2,663**
	指数	*100*	*95*	*90*	*86*	*78*	*69*	*64*	*63*	*65*	***65***
	負傷者数	666,023	618,853	580,850	525,846	461,775	369,476	362,131	356,601	365,595	**344,395**
	指数	*100*	*93*	*87*	*79*	*69*	*55*	*54*	*54*	*55*	***52***
人口10万人当たりの死者数		3.2	3.1	2.9	2.8	2.5	2.3	2.1	2.1	2.2	**2.2**
	指数	*100*	*95*	*90*	*86*	*79*	*69*	*65*	*64*	*66*	***66***
自動車1万台当たりの死者数		0.5	0.5	0.5	0.4	0.4	0.3	0.3	0.3	0.3	**0.3**
	指数	*100*	*94*	*89*	*85*	*77*	*68*	*63*	*62*	*64*	***63***

注1　人口は各年10月1日現在。総務省による。
　2　自動車保有台数は、各年12月31日現在。国土交通省による。

3 都道府県別　発生状況（前年対比）

区分	都道府県	発生件数	増減数	増減率(%)	死者数	増減数	増減率(%)	負傷者数	増減数	増減率(%)	うち) 重傷者数	増減数	増減率(%)
北海道		8,743	△ 339	△ 3.7	104	△ 27	△ 20.6	10,297	△ 304	△ 2.9	1,085	91	9.2
東北	青森	2,278	△ 341	△ 13.0	43	△ 2	△ 4.4	2,734	△ 365	△ 11.8	238	43	22.1
	岩手	1,391	△ 112	△ 7.5	28	△ 7	△ 20.0	1,700	△ 96	△ 5.3	278	△ 62	△ 18.2
	宮城	3,785	△ 248	△ 6.1	47	0	0.0	4,565	△ 367	△ 7.4	444	△ 19	△ 4.1
	秋田	981	△ 174	△ 15.1	31	△ 1	△ 3.1	1,141	△ 198	△ 14.8	197	27	15.9
	山形	2,457	△ 323	△ 11.6	24	△ 10	△ 29.4	2,927	△ 368	△ 11.2	342	23	7.2
	福島	3,086	173	5.9	51	△ 4	△ 7.3	3,738	335	9.8	492	37	8.1
	計	13,978	△ 1,025	△ 6.8	224	△ 24	△ 9.7	16,805	△ 1,059	△ 5.9	1,991	49	2.5
東京		30,103	△ 1,282	△ 4.1	146	10	7.4	33,251	△ 1,619	△ 4.6	1,925	201	11.7
関東	茨城	6,005	△ 484	△ 7.5	94	1	1.1	7,456	△ 429	△ 5.4	649	△ 5	△ 0.8
	栃木	3,946	138	3.6	60	1	1.7	4,683	133	2.9	560	19	3.5
	群馬	9,059	△ 979	△ 9.8	49	2	4.3	11,195	△ 1,182	△ 9.5	237	△ 5	△ 2.1
	埼玉	15,831	△ 1,171	△ 6.9	113	△ 9	△ 7.4	18,673	△ 1,548	△ 7.7	1,841	113	6.5
	千葉	12,587	△ 977	△ 7.2	131	4	3.1	14,963	△ 1,296	△ 8.0	1,472	△ 104	△ 6.6
	神奈川	20,750	△ 1,120	△ 5.1	109	△ 6	△ 5.2	24,123	△ 1,521	△ 5.9	1,221	△ 91	△ 6.9
	新潟	2,671	△ 50	△ 1.8	55	0	0.0	3,045	△ 51	△ 1.6	554	△ 27	△ 4.6
	山梨	2,013	△ 99	△ 4.7	28	△ 1	△ 3.4	2,439	△ 156	△ 6.0	232	△ 27	△ 10.4
	長野	4,970	△ 36	△ 0.7	57	15	35.7	6,005	54	0.9	545	34	6.7
	静岡	17,441	△ 1,221	△ 6.5	88	18	25.7	21,880	△ 1,693	△ 7.2	791	△ 90	△ 10.2
	計	95,273	△ 5,999	△ 5.9	784	25	3.3	114,462	△ 7,689	△ 6.3	8,102	△ 183	△ 2.2
中部	富山	1,858	△ 20	△ 1.1	22	△ 9	△ 29.0	2,130	22	1.0	262	6	2.3
	石川	1,792	△ 267	△ 13.0	30	2	7.1	2,037	△ 319	△ 13.5	224	△ 43	△ 16.1
	福井	964	△ 22	△ 2.2	23	3	15.0	1,100	△ 33	△ 2.9	213	13	6.5
	岐阜	2,835	△ 242	△ 7.9	70	20	40.0	3,483	△ 323	△ 8.5	353	△ 69	△ 16.4
	愛知	24,506	△ 41	△ 0.2	141	△ 4	△ 2.8	28,822	△ 168	△ 0.6	760	19	2.6
	三重	2,724	△ 252	△ 8.5	46	△ 20	△ 30.3	3,334	△ 433	△ 11.5	470	△ 62	△ 11.7
	計	34,679	△ 844	△ 2.4	332	△ 8	△ 2.4	40,906	△ 1,254	△ 3.0	2,282	△ 136	△ 5.6
近畿	滋賀	2,803	36	1.3	28	△ 15	△ 34.9	3,431	56	1.7	368	△ 36	△ 8.9
	京都	3,745	△ 322	△ 7.9	52	△ 7	△ 11.9	4,233	△ 435	△ 9.3	806	△ 13	△ 1.6
	大阪	24,780	△ 1,171	△ 4.5	127	△ 21	△ 14.2	28,690	△ 1,407	△ 4.7	2,885	△ 172	△ 5.6
	兵庫	15,551	△ 730	△ 4.5	109	6	5.8	18,353	△ 760	△ 4.0	972	△ 19	△ 1.9
	奈良	2,450	△ 150	△ 5.8	23	△ 3	△ 11.5	2,947	△ 218	△ 6.9	370	△ 4	△ 1.1
	和歌山	1,289	△ 66	△ 4.9	34	3	9.7	1,465	△ 123	△ 7.7	281	3	1.1
	計	50,618	△ 2,403	△ 4.5	373	△ 37	△ 9.0	59,119	△ 2,887	△ 4.7	5,682	△ 241	△ 4.1
中国	鳥取	622	△ 34	△ 5.2	15	1	7.1	702	△ 60	△ 7.9	124	18	17.0
	島根	692	△ 64	△ 8.5	9	△ 13	△ 59.1	781	△ 66	△ 7.8	173	△ 1	△ 0.6
	岡山	4,869	△ 292	△ 5.7	60	11	22.4	5,489	△ 327	△ 5.6	597	△ 61	△ 9.3
	広島	4,403	△ 363	△ 7.6	68	△ 10	△ 12.8	5,236	△ 366	△ 6.5	819	△ 7	△ 0.8
	山口	2,152	△ 117	△ 5.2	51	16	45.7	2,535	△ 164	△ 6.1	454	58	14.6
	計	12,738	△ 870	△ 6.4	203	5	2.5	14,743	△ 983	△ 6.3	2,167	7	0.3
四国	徳島	1,817	△ 170	△ 8.6	33	5	17.9	2,145	△ 207	△ 8.8	280	23	8.9
	香川	2,943	△ 98	△ 3.2	31	△ 2	△ 6.1	3,579	△ 133	△ 3.6	269	2	0.7
	愛媛	2,074	△ 41	△ 1.9	52	9	20.9	2,271	△ 44	△ 1.9	462	△ 54	△ 10.5
	高知	898	△ 77	△ 7.9	21	△ 2	△ 8.7	984	△ 65	△ 6.2	192	△ 20	△ 9.4
	計	7,732	△ 386	△ 4.8	137	10	7.9	8,979	△ 449	△ 4.8	1,203	△ 49	△ 3.9
九州	福岡	18,473	△ 1,700	△ 8.4	91	△ 12	△ 11.7	23,606	△ 2,093	△ 8.1	694	13	1.9
	佐賀	2,623	△ 521	△ 16.6	24	11	84.6	3,423	△ 614	△ 15.2	126	△ 1	△ 0.8
	長崎	2,416	△ 223	△ 8.5	26	△ 10	△ 27.8	2,983	△ 334	△ 10.1	300	21	7.5
	熊本	2,945	△ 367	△ 11.1	55	18	48.6	3,628	△ 512	△ 12.4	485	△ 22	△ 4.3
	大分	2,125	△ 108	△ 4.8	28	△ 4	△ 12.5	2,619	△ 148	△ 5.3	212	△ 56	△ 20.9
	宮崎	2,703	△ 785	△ 22.5	39	9	30.0	3,007	△ 901	△ 23.1	233	△ 7	△ 2.9
	鹿児島	2,871	△ 94	△ 3.2	53	13	32.5	3,180	△ 168	△ 5.0	391	△ 16	△ 3.9
	沖縄	2,875	△ 89	△ 3.0	44	6	15.8	3,387	△ 186	△ 5.2	407	△ 22	△ 5.1
	計	37,031	△ 3,887	△ 9.5	360	31	9.4	45,833	△ 4,956	△ 9.8	2,848	△ 90	△ 3.1
合計		**290,895**	**△ 17,035**	**△ 5.5**	**2,663**	**△ 15**	**△ 0.6**	**344,395**	**△ 21,200**	**△ 5.8**	**27,285**	**△ 351**	**△ 1.3**

4 死亡事故発生状況

区分＼年	**令和6年**	令和5年	前年対比 増減数	前年対比 増減率(%)
死亡事故件数	**2,598**	2,618	△ 20	△ 0.8
死者数	**2,663**	2,678	△ 15	△ 0.6

5 死者数の年別概況

区分＼年		平成27年	28年	29年	30年	令和元年	2年	3年	4年	5年	**6年**
死者数		4,117	3,904	3,694	3,532	3,215	2,839	2,636	2,610	2,678	**2,663**
一日平均死者数		11.2	10.7	10.1	9.7	8.8	7.8	7.2	7.2	7.3	**7.3**
最多日	月日	3月16日	1月15日	2月28日 5月2日	1月15日	12月20日	11月16日 11月27日 12月10日	11月4日	12月14日 12月27日	1月11日	**12月17日**
最多日	死者数	21	32	21	21	25	16	19	15	23	**26**
最少日	月日	2月5日	6月9日	5月27日	2月12日	6月18日	5月10日	4月8日	1月1日 1月13日 9月9日	1月1日	**3月20日**
最少日	死者数	3	3	2	3	0	0	0	0	0	**0**

注 計上ベースによる。

6 当事者別 死者数

区分 / 当事者		死者数	構成率(%)	前年対比 増減数	前年対比 増減率(%)
合計		**2,663**	**100.0**	**△ 15**	**△ 0.6**
自動車乗車中		876	32.9	39	4.7
二輪車乗車中	計	487	18.3	△ 21	△ 4.1
	自動二輪車	372	14.0	△ 19	△ 4.9
	一般原付	115	4.3	△ 2	△ 1.7
特定小型原付乗用中		1	0.0	－	－
自転車乗用中		327	12.3	△ 19	△ 5.5
歩行者		965	36.2	△ 8	△ 0.8
その他		7	0.3	△ 7	△ 50.0

7 年齢層別 死者数

区分 / 年齢層	死者数	構成率(%)	前年対比 増減数	前年対比 増減率(%)
合計	**2,663**	**100.0**	**△ 15**	**△ 0.6**
４歳以下	16	0.6	0	0.0
５～９歳	16	0.6	4	33.3
10～14歳	6	0.2	△ 5	△ 45.5
15～19歳	80	3.0	12	17.6
20～24歳	109	4.1	△ 30	△ 21.6
25～29歳	87	3.3	11	14.5
30～34歳	63	2.4	10	18.9
35～39歳	78	2.9	2	2.6
40～44歳	88	3.3	△ 21	△ 19.3
45～49歳	119	4.5	△ 11	△ 8.5
50～54歳	154	5.8	△ 10	△ 6.1
55～59歳	186	7.0	17	10.1
60～64歳	148	5.6	△ 41	△ 21.7
65～69歳	188	7.1	2	1.1
70～74歳	271	10.2	△ 3	△ 1.1
75～79歳	321	12.1	18	5.9
80～84歳	345	13.0	45	15.0
85歳以上	388	14.6	△ 15	△ 3.7

8 道路形状別 死亡事故件数

区分 / 道路形状			死亡事故件数	構成率(%)	前年対比 増減数	前年対比 増減率(%)
合計			**2,598**	**100.0**	**△ 20**	**△ 0.8**
交差点	計		1,182	45.5	△ 97	△ 7.6
交差点	交差点内	計	876	33.7	△ 31	△ 3.4
交差点	交差点内	環状交差点	0	0.0	0	-
交差点	交差点内	その他 信号機有	439	16.9	△ 34	△ 7.2
交差点	交差点内	その他 信号機無	437	16.8	3	0.7
交差点	交差点付近		306	11.8	△ 66	△ 17.7
単路	計		1,287	49.5	61	5.0
単路	カーブ・屈折		389	15.0	57	17.2
単路	一般単路		818	31.5	△ 6	△ 0.7
単路	トンネル		42	1.6	6	16.7
単路	橋		38	1.5	4	11.8
踏切			36	1.4	△ 6	△ 14.3
その他			93	3.6	22	31.0

9 原付以上運転者(第1当事者)の法令違反別

区分 / 法令違反		死亡事故件数	構成率(%)	前年対比 増減数	前年対比 増減率(%)
合計		**2,325**	**100.0**	**△ 23**	**△ 1.0**
信号無視		85	3.7	△ 13	△ 13.3
通行区分		109	4.7	16	17.2
最高速度		114	4.9	18	18.8
優先通行妨害		73	3.1	4	5.8
歩行者妨害等		205	8.8	12	6.2
一時不停止		61	2.6	12	24.5
酒酔い運転		21	0.9	8	61.5
過労運転		34	1.5	13	61.9
安全運転義務	運転操作不適	307	13.2	43	16.3
安全運転義務	漫然運転	336	14.5	△ 67	△ 16.6
安全運転義務	脇見運転	272	11.7	16	6.3
安全運転義務	動静不注視	34	1.5	△ 3	△ 8.1
安全運転義務	安全不確認	247	10.6	△ 66	△ 21.1
安全運転義務	安全速度	51	2.2	13	34.2
安全運転義務	その他	65	2.8	18	38.3
その他の違反		203	8.7	△ 40	△ 16.5
違反不明		108	4.6	△ 7	△ 6.1

10 事故類型別 死亡事故件数

区分 / 事故類型		死亡事故件数		前年対比	
			構成率(%)	増減数	増減率(%)
合計		**2,598**	**100.0**	**△ 20**	**△ 0.8**
人対車両	計	919	35.4	△ 5	△ 0.5
	横断歩道横断中	219	8.4	16	7.9
	その他横断中	387	14.9	△ 5	△ 1.3
	その他	313	12.0	△ 16	△ 4.9
車両相互	計	909	35.0	△ 24	△ 2.6
	正面衝突	252	9.7	30	13.5
	追突	133	5.1	3	2.3
	出合頭	260	10.0	△ 14	△ 5.1
	右・左折時	185	7.1	△ 19	△ 9.3
	すれ違い時	7	0.3	△ 2	△ 22.2
	その他	72	2.8	△ 22	△ 23.4
車両単独	計	734	28.3	14	1.9
	工作物衝突	456	17.6	21	4.8
	路外逸脱	188	7.2	16	9.3
	駐車車両衝突	13	0.5	△ 16	△ 55.2
	転倒	55	2.1	△ 1	△ 1.8
	その他	22	0.8	△ 6	△ 21.4
踏切		36	1.4	△ 5	△ 12.2

11　30日死者数

区分 都道府県	(A) 24時間 死者数	(B) 30日 死者数	(A)＋(B)	(B)÷(A) ×１００ (%)	区分 都道府県	(A) 24時間 死者数	(B) 30日 死者数	(A)＋(B)	(B)÷(A) ×１００ (%)
北海道	104	7	111	6.7	滋　賀	28	9	37	32.1
青　森	43	1	44	2.3	京　都	52	8	60	15.4
岩　手	28	6	34	21.4	大　阪	127	33	160	26.0
宮　城	47	2	49	4.3	兵　庫	109	33	142	30.3
秋　田	31	7	38	22.6	奈　良	23	6	29	26.1
山　形	24	1	25	4.2	和歌山	34	5	39	14.7
福　島	51	8	59	15.7	鳥　取	15	4	19	26.7
東　京	146	48	194	32.9	島　根	9	5	14	55.6
茨　城	94	15	109	16.0	岡　山	60	10	70	16.7
栃　木	60	10	70	16.7	広　島	68	13	81	19.1
群　馬	49	12	61	24.5	山　口	51	4	55	7.8
埼　玉	113	36	149	31.9	徳　島	33	12	45	36.4
千　葉	131	34	165	26.0	香　川	31	10	41	32.3
神奈川	109	31	140	28.4	愛　媛	52	9	61	17.3
新　潟	55	7	62	12.7	高　知	21	4	25	19.0
山　梨	28	6	34	21.4	福　岡	91	17	108	18.7
長　野	57	12	69	21.1	佐　賀	24	2	26	8.3
静　岡	88	13	101	14.8	長　崎	26	5	31	19.2
富　山	22	4	26	18.2	熊　本	55	15	70	27.3
石　川	30	6	36	20.0	大　分	28	6	34	21.4
福　井	23	5	28	21.7	宮　崎	39	4	43	10.3
岐　阜	70	9	79	12.9	鹿児島	53	14	67	26.4
愛　知	141	34	175	24.1	沖　縄	44	3	47	6.8
三　重	46	13	59	28.3	合　計	2,663	558	3,221	21.0

注　30日死者とは、「交通事故発生から24時間経過後、発生日から起算して30日以内の交通事故による死者」をいう。

12 欧米諸外国の交通事故死者数の年別推移

国＼年	2012年	2013年	2014年	2015年	2016年	2017年	2018年	2019年	2020年	2021年	2022年	**2023年**
ドイツ	3,600	3,339	3,377	3,459	3,206	3,180	3,275	3,046	2,719	2,562	2,788	**2,839**
フランス	3,653	3,268	3,384	3,461	3,477	3,448	3,248	3,244	2,541	2,944	3,267	**3,167**
オランダ	562	476	476	531	533	535	598	586	515	509	655	**608**
イギリス	1,802	1,770	1,854	1,804	1,860	1,856	1,839	1,808	1,516	1,608	1,766	**1,695**
アメリカ	33,782	32,893	32,744	35,484	37,806	37,473	36,835	36,355	39,007	43,230	42,721	**40,901**
韓　国	5,392	5,092	4,762	4,621	4,292	4,185	3,781	3,349	3,081	2,916	2,735	**2,551**
日　本	5,261	5,165	4,837	4,885	4,698	4,431	4,166	3,920	3,416	3,205	3,216	**3,263**

注1　死者数（30日以内死者）は、国際道路交通事故データベース（IRTAD）による。
　2　下記の国の死者数は、（　）内の係数を乗じ、30日以内の死者数に換算した値である。
　　フランス：事故発生後6日以内の死者　（1.069）、（1992年以前：1.09、1993年～2003年：1.057）
　3　警察庁統計資料「交通統計年報」による。以下同じ。

13 欧米諸外国の状態別死者数

国＼状態		**死者数計**	乗用車乗車中	二輪車乗車中	自転車乗車中	歩行中	その他・不明
ドイツ（2023年）		**2,839**	1,192	550	446	437	214
	構成率(%)	**100.0**	42.0	19.4	15.7	15.4	7.5
フランス（2023年）		**3,167**	1,512	706	221	439	289
	構成率(%)	**100.0**	47.7	22.3	7.0	13.9	9.1
オランダ（2023年）		**608**	200	79	208	73	48
	構成率(%)	**100.0**	32.9	13.0	34.2	12.0	7.9
イギリス（2023年）		**1,695**	756	328	89	425	97
	構成率(%)	**100.0**	44.6	19.4	5.3	25.1	5.7
アメリカ（2023年）		**40,901**	11,792	6,335	1,166	7,436	14,172
	構成率(%)	**100.0**	28.8	15.5	2.9	18.2	34.6
韓国（2023年）		**2,551**	483	556	160	886	466
	構成率(%)	**100.0**	18.9	21.8	6.3	34.7	18.3
日本（2023年）		**3,263**	639	595	500	1,211	318
	構成率(%)	**100.0**	19.6	18.2	15.3	37.1	9.7

14 欧米諸外国の年齢層別死者数

年齢 / 国	死者数 計	5歳以下	6歳～9歳	10歳～14歳	15歳～17歳	18歳～20歳	21歳～24歳	25歳～64歳	65歳以上	不明
ドイツ (2023年)	**2,839**	13	13	18	70	136	136	1,379	1,071	3
構成率(%)	**100.0**	0.5	0.5	0.6	2.5	4.8	4.8	48.6	37.7	0.1
フランス (2023年)	**3,167**	19	12	36	98	218	279	1,618	887	0
構成率(%)	**100.0**	0.6	0.4	1.1	3.1	6.9	8.8	51.1	28.0	－
オランダ (2023年)	**608**	4	5	14	29	31	31	235	256	3
構成率(%)	**100.0**	0.7	0.8	2.3	4.8	5.1	5.1	38.7	42.1	0.5
イギリス (2023年)	**1,695**	9	19	18	61	132	114	874	468	0
構成率(%)	**100.0**	0.5	1.1	1.1	3.6	7.8	6.7	51.6	27.6	－
アメリカ (2023年)	**40,901**	360	213	446	1,215	2,417	3,311	24,887	7,891	161
構成率(%)	**100.0**	0.9	0.5	1.1	3.0	5.9	8.1	60.8	19.3	0.4
韓国 (2023年)	**2,551**	6	6	6	27	34	54	1,177	1,240	1
構成率(%)	**100.0**	0.2	0.2	0.2	1.1	1.3	2.1	46.1	48.6	0.0
日本 (2023年)	**3,263**	18	13	15	33	83	117	1,113	1,871	0
構成率(%)	**100.0**	0.6	0.4	0.5	1.0	2.5	3.6	34.1	57.3	－

注1 国際道路交通事故データベース(IRTAD)による。
2 係数を乗じ、30日以内の死者数に換算している国は、合計の値と内訳の計が一致しない場合がある。



愛知県警察