

愛知県の交通事故発生状況



平成 30 年 中
愛知県警察本部交通部

◎ 用語の意義

○ 地域別

- ・尾張部の春日井市以东は東尾張、それ以外は西尾張

○ 時間別

- ・朝 …… AM 6～AM 9
- ・昼前 …… AM 9～PM 0
- ・昼過ぎ …… PM 0～PM 4
- ・夕方 …… PM 4～PM 6
- ・前夜 …… PM 6～PM 10
- ・中夜 …… PM 10～AM 0
- ・深夜 …… AM 0～AM 4
- ・早朝 …… AM 4～AM 6

○ 年齢別

- ・子ども …… 0歳～15歳
- ・若者 …… 16歳～24歳
- ・一般 …… 25歳～64歳
- ・高齢者 …… 65歳以上

○ 交差点

- ・大交差点 …… 第1当事者の道路幅員が13m以上
- ・中交差点 …… 第1当事者の道路幅員が5.5m以上13m未満
- ・小交差点 …… 第1当事者の道路幅員が5.5m未満
- ・交差点付近 …… 交差点から30メートル以内

○ 増減率の割合は % で示す。

○ 「死者」とは、交通事故によって、発生から24時間以内に亡くなった場合をいう。

— 目 次 —

1 愛知県の交通事故発生状況

- (1) 平成30年中の交通事故 …… 1
- (2) 月別推移 …… 1
- (3) 年別推移 …… 2
- (4) 都道府県別 発生状況 …… 2

2 人身事故の概要

- (1) 地域別 …… 3
- (2) 事故類型別 …… 3
- (3) 道路形状別 …… 3
- (4) 時間帯別 …… 3
- (5) 法令違反別（第1原因） …… 3
- (6) 飲酒運転事故発生状況 …… 3
- (7) 年齢層別 …… 3
- (8) 当事者種別 …… 3

3 年齢層別 当事者種別 死傷者数 …… 4

- 3-1 警察署別 …… 5

4 市区町村別 交通事故発生状況 …… 6

5 警察署別 交通人身事故発生状況

- (1) 警察署別 人身事故件数 …… 7
- (2) 警察署別 死傷者数 …… 9

6 警察署ブロック別 交通事故発生状況 …… 10

1 愛知県の交通事故発生状況

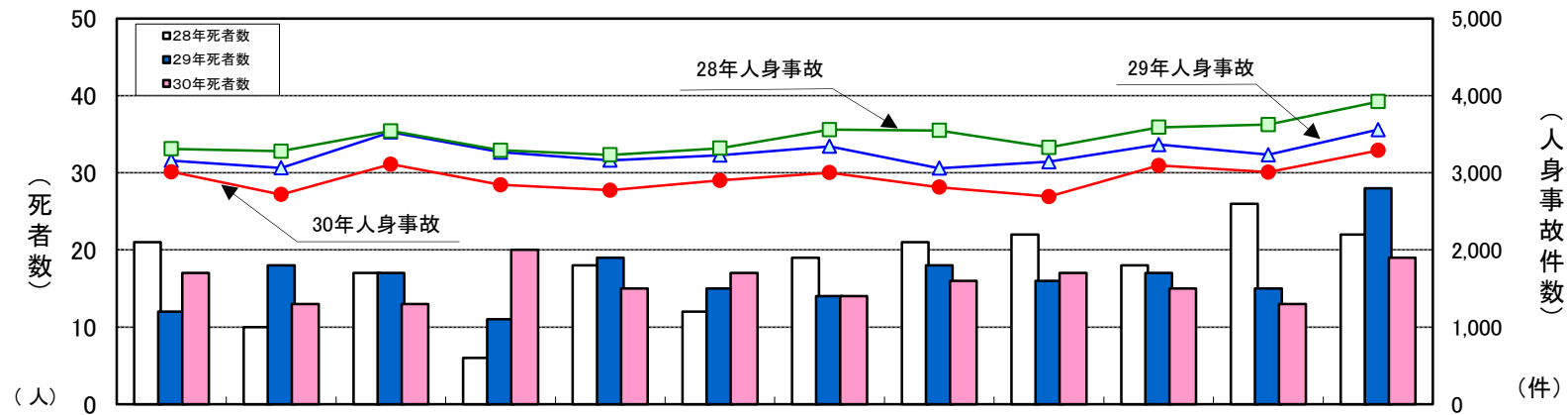
(1) 平成30年中の交通事故

区分	年 中			12 月 中		
	発生数	増減数	増減率	発生数	増減数	増減率
人身事故件数	35,258	-3,857	-9.9	3,290	-270	-7.6
死者数	189	-11	-5.5	19	-9	-32.1
負傷者数	42,548	-5,284	-11.0	3,921	-345	-8.1
重傷者数	968	-43	-4.3	103	0	0.0

- ・ 死亡事故は、189件 189人
昨年と比べ -7件 -11人
- ・ 死傷者数は、42,737人
- ・ 人身事故件数は、9.9%の減少
死者数は、5.5%の減少
負傷者数は、11.0%の減少
重傷者数は、4.3%の減少

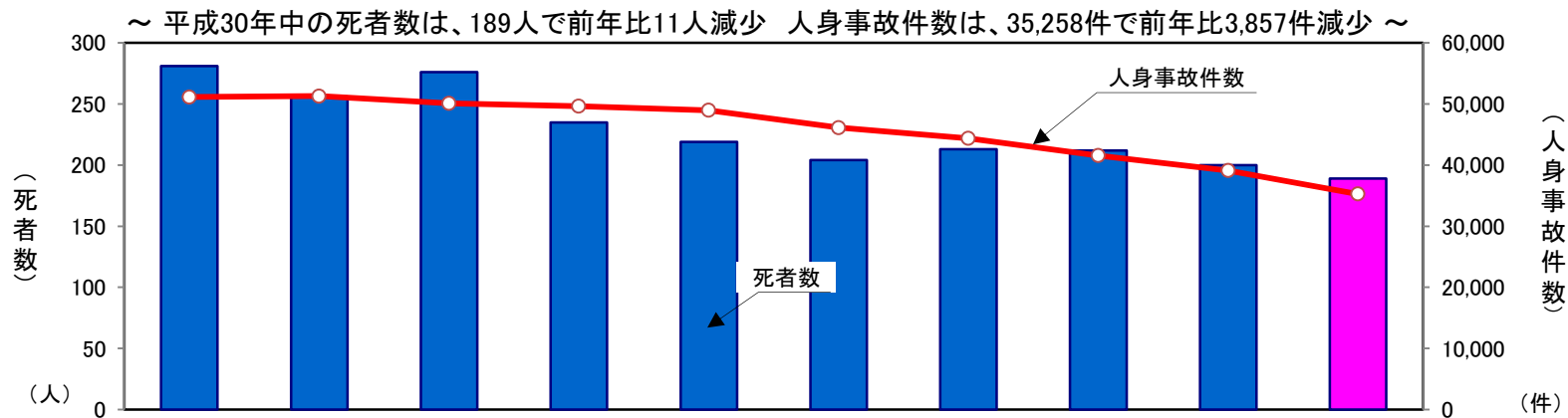
(2) 月別推移

～ 12月の死者は、19人で前年同月比9人減少 ～
 ～ 12月の人身事故は、3,290件で前年同月比270件減少 ～



年 / 月		1月	2月	3月	4月	5月	6月	7月	8月	9月	10月	11月	12月	合計
28年	死者数	21	10	17	6	18	12	19	21	22	18	26	22	212
	人身事故	3,311	3,280	3,542	3,291	3,233	3,319	3,559	3,549	3,329	3,590	3,625	3,923	41,551
29年	死者数	12	18	17	11	19	15	14	18	16	17	15	28	200
	人身事故	3,158	3,064	3,528	3,267	3,163	3,229	3,343	3,060	3,143	3,365	3,235	3,560	39,115
平成30年	死者数	17	13	13	20	15	17	14	16	17	15	13	19	189
	増減数	5	-5	-4	9	-4	2	0	-2	1	-2	-2	-9	-11
	増減率	41.7	-27.8	-23.5	81.8	-21.1	13.3	0.0	-11.1	6.3	-11.8	-13.3	-32.1	-5.5
	人身事故件数	3,012	2,719	3,110	2,843	2,774	2,902	3,001	2,812	2,692	3,094	3,009	3,290	35,258
	増減数	-146	-345	-418	-424	-389	-327	-342	-248	-451	-271	-226	-270	-3,857
	増減率	-4.6	-11.3	-11.8	-13.0	-12.3	-10.1	-10.2	-8.1	-14.3	-8.1	-7.0	-7.6	-9.9

(3) 年別推移

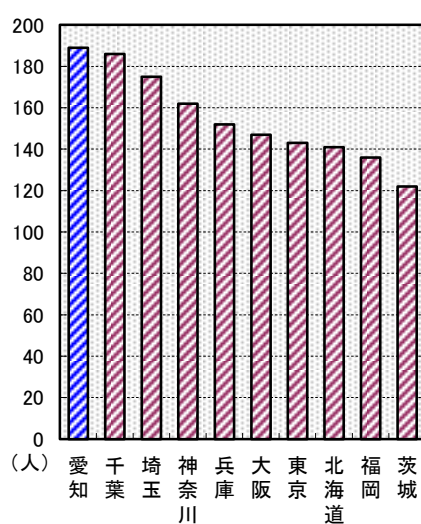


区分	21年	22年	23年	24年	25年	26年	27年	28年	29年	30年
死者数	281	256	276	235	219	204	213	212	200	189
人身事故件数	51,130	51,291	50,117	49,651	48,949	46,131	44,369	41,551	39,115	35,258

(4) 都道府県別 発生状況

ア 死者数

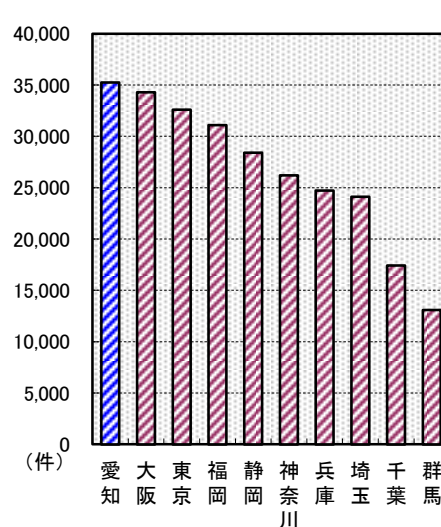
順位	都道府県	年中	増減数	増減率
1	愛知	189	-11	-5.5
2	千葉	186	32	20.8
3	埼玉	175	-2	-1.1
4	神奈川	162	13	8.7
5	兵庫	152	-9	-5.6
6	大阪	147	-3	-2.0
7	東京	143	-21	-12.8
8	北海道	141	-7	-4.7
9	福岡	136	-3	-2.2
10	茨城	122	-21	-14.7
	全 国	3,532	-162	-4.4



イ 人身事故件数

順位	都道府県	年中	増減数	増減率
1	愛知	35,258	-3,859	-9.9
2	大阪	34,304	-1,624	-4.5
3	東京	32,608	-237	-0.7
4	福岡	31,104	-3,517	-10.2
5	静岡	28,420	-1,846	-6.1
6	神奈川	26,212	-2,324	-8.1
7	兵庫	24,731	-2,197	-8.2
8	埼玉	24,127	-2,150	-8.2
9	千葉	17,432	-615	-3.4
10	群馬	13,097	354	2.8
	全 国	430,345	-41,724	-8.8

注 愛知県を除く各都道府県の事故件数は概数



2 人身事故の概要（平成30年中）

(1) 地域別

区 分	人身事故件数		死 者 数	
		増減数		増減数
合 計	35,258	-3,857	189	-11
名古屋市	10,868	-1,253	55	16
西尾張	6,890	-483	40	-7
東尾張	6,042	-613	25	-10
西三河	6,781	-981	35	-12
東三河	3,926	-516	29	4
高 速	751	-11	5	-2

(2) 事故類型別

区 分	人身事故件数		死 者 数	
		増減数		増減数
合 計	35,258	-3,857	189	-11
横断中	1,593	27	39	-19
正面衝突	354	-64	6	-3
追 突	13,845	-1,694	11	-2
出合頭	9,790	-1,191	36	-2
右左折	3,880	-287	27	9
車両単独	489	-67	32	-1
そ の 他	5,307	-581	38	7

(3) 道路形状別

区 分	人身事故件数		死 者 数	
		増減数		増減数
合 計	35,258	-3,857	189	-11
交差点計	15,404	-1,641	99	5
大交差点	1,432	-246	32	4
中交差点	9,688	-997	58	9
小交差点	4,284	-398	9	-8
交差点付近	2,414	-633	30	3
単 路	15,998	-1,413	50	-11
そ の 他	1,442	-170	10	-8

(4) 時間帯別

区 分	人身事故件数		死 者 数	
		増減数		増減数
合 計	35,258	-3,857	189	-11
朝 (A6~A9)	7,157	-703	24	2
昼前 (A9~P0)	6,043	-669	29	0
昼過ぎ (P0~P4)	7,611	-725	33	7
夕方 (P4~P6)	5,333	-581	14	-19
前夜 (P6~P10)	6,745	-776	42	3
中夜 (P10~A0)	991	-206	12	-4
深夜 (A0~A4)	860	-158	24	3
早朝 (A4~A6)	518	-39	11	-3

(5) 法令違反別（第1原因）

区 分	人身事故件数		死亡事故件数		
		増減数		増減数	
合 計	35,258	-3,857	189	-7	
計	35,106	-3,828	172	-5	
車 両 等	小 計	2,134	-205	62	-2
	重点5態様				
	信号無視	791	-141	15	-4
	最高速度	12	7	11	8
	歩行者妨害等	246	-2	22	-10
	一時不停止	1,083	-66	14	4
	酒 酔 い	2	-3	0	0
	安全運転				
	小 計	31,912	-3,438	63	-2
	前方不注意	8,557	-1,015	27	-6
安全不確認	19,523	-2,136	7	1	
そ の 他	3,832	-287	29	3	
その他	1,060	-185	47	-1	
計	152	-29	17	-2	
歩 行 者	信号無視	45	-4	6	-2
	直前横断	13	4	1	1
	飛出し	40	-14	0	0
	そ の 他	54	-15	10	-1

(6) 飲酒運転事故発生状況

区 分	人身事故件数		死亡事故件数	
		増減数		増減数
件 数	218	-2	13	9
うち)酒酔い	2	-3	0	0

※ 原付以上の第1当事者の飲酒運転による事故件数

(7) 年齢層別

区 分	死傷者数		死 者 数	
		増減数		増減数
合 計	42,737	-5,295	189	-11
子 ども	2,636	-352	5	1
若 者	6,410	-821	17	5
一 般	27,817	-3,482	64	-10
高 齢 者	5,874	-640	103	-7

(8) 当事者種別

区 分	死傷者数		死 者 数	
		増減数		増減数
合 計	42,737	-5,295	189	-11
歩 行 者	3,128	-23	69	-14
自 転 車	7,581	-706	36	1
原 付	1,541	-275	12	2
自 二	1,457	-99	29	9
四 輪 車	28,986	-4,170	42	-5
そ の 他	44	-22	1	-4

3 年齢層別 当事者種別 死傷者数（平成30年中）

○ 死傷者数

当事者種別 年齢層	合計		歩行者		自転車		原付		自二		四輪車		その他	
	合計	増減数	合計	増減数	合計	増減数	合計	増減数	合計	増減数	合計	増減数	合計	増減数
合計	42,737	-5,295	3,128	-23	7,581	-706	1,541	-275	1,457	-99	28,986	-4,170	44	-22
子ども	2,636	-352	374	-23	1,109	-133	3	0	4	1	1,144	-194	2	-3
若者	6,410	-821	249	14	2,017	-203	395	-161	418	-1	3,327	-466	4	-4
16～19歳	2,396	-370	107	11	1,391	-130	170	-84	132	-40	596	-124	0	-3
20～24歳	4,014	-451	142	3	626	-73	225	-77	286	39	2,731	-342	4	-1
一般	27,817	-3,482	1,475	5	3,118	-248	872	-72	994	-90	21,328	-3,067	30	-10
25～29歳	3,998	-702	169	-8	526	-66	163	-14	141	-23	2,994	-590	5	-1
30～39歳	7,866	-1,115	347	1	876	-59	245	-13	267	-57	6,119	-982	12	-5
40～49歳	8,386	-1,060	424	45	816	-86	231	-36	335	-14	6,575	-967	5	-2
50～59歳	5,757	-288	373	-14	679	48	162	-18	208	13	4,329	-317	6	0
60～64歳	1,810	-317	162	-19	221	-85	71	9	43	-9	1,311	-211	2	-2
高齢者	5,874	-640	1,030	-19	1,337	-122	271	-42	41	-9	3,187	-443	8	-5
65～74歳	3,368	-508	418	-6	632	-71	149	-24	34	-2	2,132	-400	3	-5
75歳以上	2,506	-132	612	-13	705	-51	122	-18	7	-7	1,055	-43	5	0

○ うち) 死者数

当事者種別 年齢層	合計		歩行者		自転車		原付		自二		四輪車		その他	
	合計	増減数	合計	増減数	合計	増減数	合計	増減数	合計	増減数	合計	増減数	合計	増減数
合計	189	-11	69	-14	36	1	12	2	29	9	42	-5	1	-4
子ども	5	1	2	1	1	0	1	1	0	0	1	-1	0	0
若者	17	5	2	1	2	0	2	0	8	4	3	0	0	0
16～19歳	5	1	0	-1	2	0	1	0	2	2	0	0	0	0
20～24歳	12	4	2	2	0	0	1	0	6	2	3	0	0	0
一般	64	-10	16	-6	3	-6	4	0	20	4	20	-1	1	-1
25～29歳	4	-3	0	-2	0	-1	0	0	2	0	2	1	0	-1
30～39歳	10	-8	3	-1	0	-2	1	0	3	0	3	-5	0	0
40～49歳	23	6	4	-1	1	-2	1	1	9	6	8	2	0	0
50～59歳	20	1	4	-3	1	0	1	-2	6	2	7	3	1	1
60～64歳	7	-6	5	1	1	-1	1	1	0	-4	0	-2	0	-1
高齢者	103	-7	49	-10	30	7	5	1	1	1	18	-3	0	-3
65～74歳	38	5	18	2	9	-1	3	2	0	0	8	3	0	-1
75歳以上	65	-12	31	-12	21	8	2	-1	1	1	10	-6	0	-2

3-1 警察署別 年齢層別 当事者種別 死傷者数 (平成30年中)

(人数)

警察署	死傷者数				子ども				若者				一般				高齢者				高齢者(65~74歳)				高齢者(75歳~)			
	増減		うち死者数		増減		うち死者数		増減		うち死者数		増減		うち死者数		増減		うち死者数		増減		うち死者数		増減		うち死者数	
	増減	増減	増減	増減	増減	増減	増減	増減	増減	増減	増減	増減	増減	増減	増減	増減	増減	増減	増減	増減	増減	増減	増減	増減	増減	増減	増減	
合計	42,737	-5,295	189	-11	2,636	-352	5	1	6,410	-821	17	5	27,817	-3,482	64	-10	5,874	-640	103	-7	3,368	-508	38	5	2,506	-132	65	-12
名古屋市	13,082	-1,693	55	16	671	-112	2	0	1,866	-233	8	5	8,866	-1,225	21	6	1,679	-123	24	5	1,013	-101	10	5	666	-22	14	0
千種	92	-167	4	0	37	-13	1	1	121	-37	1	1	637	-121	1	1	126	4	1	-3	78	2	0	-3	48	2	1	0
東	55	-79	0	-2	16	3	0	0	69	-7	0	0	403	-77	0	-1	63	2	0	-1	38	-2	0	0	25	4	0	-1
北	74	-124	4	-1	41	0	0	0	112	-38	1	1	475	-85	3	1	113	-1	0	-3	65	9	0	0	48	-10	0	-3
西	1,019	-63	4	1	59	-1	0	0	131	-23	0	0	702	-28	2	0	127	-11	2	1	82	8	0	0	45	-19	2	1
中	1,037	-75	3	0	32	-5	0	0	154	3	0	0	706	-72	2	1	145	-1	1	-1	99	16	1	1	46	-17	0	-2
中	1,246	-253	3	2	23	-17	0	0	194	-7	0	0	930	-212	2	1	99	-17	1	1	66	-25	0	0	33	8	1	1
昭	455	-4	2	2	27	-3	0	0	54	0	0	0	307	-16	0	0	67	15	2	2	42	1	1	1	25	14	1	1
瑞	429	-41	2	-1	19	-12	0	0	55	-14	0	0	289	1	2	1	66	-16	0	-2	39	-10	0	0	27	-6	0	-2
熱	456	-54	1	0	21	1	0	0	58	-6	0	0	301	-56	1	1	76	7	0	-1	42	-2	0	-1	34	9	0	0
中	1,303	-126	6	2	113	20	0	0	169	-57	0	0	860	-62	2	-1	161	-27	4	3	91	-19	2	2	70	-8	2	1
南	687	-229	5	5	35	2	1	1	95	-39	0	0	463	-149	0	0	94	-43	4	4	58	-30	1	1	36	-13	3	3
港	832	-179	9	2	58	3	0	-2	121	-24	2	-1	545	-136	1	0	108	-22	6	5	59	-20	3	3	49	-2	3	2
緑	1,155	-4	5	2	50	-53	0	0	188	50	2	2	769	-4	2	0	148	3	1	0	88	-5	0	0	60	8	1	0
名	686	-147	0	-1	33	-9	0	0	111	-19	0	0	463	-113	0	-1	79	-6	0	0	46	-8	0	0	33	2	0	0
東	683	-101	4	3	43	-17	0	0	102	-8	0	0	436	-77	3	3	102	1	1	0	58	-9	1	1	44	10	0	-1
天	881	-47	3	2	64	-11	0	0	132	-7	2	2	580	-18	0	0	105	-11	1	0	62	-7	1	0	43	-4	0	0
守山	8,326	-741	40	-7	568	-55	0	-2	1,253	-69	2	-2	5,172	-524	9	-11	1,333	-93	29	8	726	-61	12	5	607	-32	17	3
小	907	-6	3	0	56	1	0	0	143	7	1	1	600	-21	1	-1	108	7	1	0	60	5	0	-1	48	2	1	1
西	992	-53	7	0	71	20	0	0	140	-3	0	-1	648	-62	3	0	133	-8	4	1	79	-4	2	2	54	-4	2	-1
枇	893	-190	4	-1	57	-11	0	0	109	-50	0	0	569	-93	1	1	158	-36	3	-2	76	-21	2	-1	82	-15	1	-1
南	494	-14	4	-1	40	-6	0	0	64	3	0	0	295	-15	0	-3	95	4	4	2	51	3	3	1	44	1	1	1
犬	2,517	-174	7	-5	166	-32	0	-1	422	-19	1	-1	1,517	-100	1	-3	412	-23	5	0	229	-6	1	0	183	-17	4	0
一	518	-27	4	1	21	-7	0	0	81	10	0	0	330	-10	0	-2	86	-20	4	3	37	-30	2	2	49	10	2	1
宮	1,290	-244	5	-5	103	-21	0	-1	192	-22	0	-1	768	-170	2	-2	227	-31	3	-1	127	-12	0	0	100	-19	3	-1
稲	715	-33	6	4	54	1	0	0	102	5	0	0	445	-53	1	-1	114	14	5	5	67	4	2	2	47	10	3	3
津	7,348	-797	25	-10	551	-22	0	0	1,132	-260	4	2	4,643	-375	9	0	1,022	-140	12	-12	585	-96	3	-3	437	-44	9	-9
蟹	416	-29	1	-1	40	8	0	0	65	-11	1	1	252	-20	0	0	59	-6	0	-2	37	2	0	0	22	-8	0	-2
江	1,427	-160	3	-3	108	24	0	0	268	-63	0	0	906	-87	2	-1	145	-34	1	-2	81	-23	0	0	64	-11	1	-2
計	631	25	2	-4	44	-1	0	0	98	-19	0	-1	382	37	0	-1	107	8	2	-2	66	14	0	-1	41	-6	2	-1
守山	1,970	-307	9	5	163	-29	0	0	291	-118	0	0	1,232	-134	4	3	284	-26	5	2	167	-24	1	0	117	-2	4	2
尾	1,359	-152	5	-6	102	11	0	0	191	-28	1	0	867	-78	2	0	199	-57	2	-6	110	-33	1	-2	89	-24	1	-4
張	989	-85	2	0	60	-17	0	0	160	11	1	1	642	-74	0	0	127	-5	1	-1	67	-17	1	0	60	12	0	-1
旭	254	-2	0	-2	18	7	0	0	26	-16	0	0	173	24	0	-1	37	-17	0	-1	26	1	0	0	11	-18	0	-1
市	302	-86	3	1	16	-25	0	0	33	-15	1	1	189	-43	1	0	64	-3	1	0	31	-16	0	0	33	13	1	0
愛	0	-1	0	0	0	0	0	0	0	-1	0	0	0	0	0	0	0	0	0	0	0	0	0	0	0	0	0	0
知	7,966	-1,279	35	-12	477	-129	1	1	1,243	-240	2	1	5,245	-752	13	-4	1,001	-158	19	-10	553	-151	6	-5	448	-7	13	-5
瀬	1,011	-36	0	-4	55	-28	0	0	172	10	0	0	669	-22	0	-2	115	4	0	-2	63	-16	0	-1	52	20	0	-1
戸	508	-119	2	-5	37	-12	0	0	68	-6	0	0	330	-79	0	-2	73	-22	2	-3	36	-10	1	-1	37	-12	1	-2
井	1,395	-170	6	-3	84	-17	0	0	208	-34	0	0	940	-131	4	1	163	12	2	-4	92	0	1	-2	71	12	1	-2
日	871	9	4	2	63	-9	0	0	136	3	0	0	532	21	0	-1	140	-6	4	3	67	-21	1	1	73	15	3	2
半	2,107	-487	12	0	134	8	1	1	325	-113	0	0	1,379	-300	6	3	269	-82	5	-4	161	-40	2	0	108	-42	3	-4
田	2,012	-451	9	-4	101	-69	0	0	328	-95	1	0	1,357	-228	2	-4	226	-59	6	0	125	-61	1	-2	101	2	5	2
海	62	-25	2	2	3	-2	0	0	6	-5	1	1	38	-13	1	1	15	-5	0	0	9	-3	0	0	6	-2	0	0
多	4,781	-670	29	4	326	-15	2	2	763	-40	1	-1	2,914	-527	7	-1	778	-88	19	4	443	-71	7	3	335	-17	12	1
滑	37	-10	2	0	0	-3	0	0	4	2	0	0	22	-8	1	1	11	-1	1	-1	6	-1	0	-1	5	0	1	0
空	182	7	3	0	4	-2	0	0	30	18	0	0	108	-1	1	1	40	-8	2	-1	20	-7	0	0	20	-1	2	-1
港	1,231	-175	5	-1	72	5	0	0	185	-36	1	0	796	-134	1	-1	178	-10	3	0	110	0	1	0	68	-10	2	0
計	430	-128	2	-1	31	-13	0	0	68	-5	0	0	260	-76	0	-1	71	-34	2	0	38	-22	1	1	33	-12	1	-1
設	2,654	-352	12	3	196	-7	2	2	438	-18	0	-1	1,596	-276	3	-1	424	-51	7	3	241	-48	4	2	183	-3	3	1
楽	247	-12	5	3																								

4 市区町村別 交通事故発生状況 (平成30年中)

署	市区町村	人身事故件数		死亡事故		死傷者数		死者数	
		増減	増減	増減	増減	増減	増減		
合計		35,258	-3,857	189	-7	42,737	-5,295	189	-11
名古屋市計		10,868	-1,253	55	17	13,082	-1,693	55	16
千種	千種区	776	-128	4	0	921	-167	4	0
東	東区	459	-70	0	-2	551	-79	0	-2
北	北区	618	-99	4	-1	741	-124	4	-1
西	西区	818	-49	4	1	1,019	-63	4	1
中村	中村区	870	-52	3	0	1,037	-75	3	0
中	中区	1,063	-154	3	2	1,246	-253	3	2
昭和	昭和区	388	18	2	2	455	-4	2	2
瑞穂	瑞穂区	364	-27	2	-1	429	-41	2	-1
熱田	熱田区	367	-57	1	0	456	-54	1	0
中川	中川区	1,024	-117	6	2	1,303	-126	6	2
南	南区	576	-183	5	5	687	-229	5	5
港	港区	690	-130	9	3	832	-179	9	2
緑	緑区	976	26	5	2	1,155	-4	5	2
名東	名東区	587	-110	0	-1	686	-147	0	-1
太白	太白区	559	-89	4	3	683	-101	4	3
守山	守山区	733	-32	3	2	881	-47	3	2
西尾張計		6,890	-483	40	-6	8,326	-741	40	-7
小牧	小牧市	758	3	3	0	907	-6	3	0
西枇杷島	小計	788	-54	7	0	992	-53	7	0
	清須市	337	6	3	1	442	36	3	1
	北名古屋市	357	-54	2	-2	436	-62	2	-2
	豊山町	94	-6	2	1	114	-27	2	1
江南	小計	757	-143	4	-1	893	-190	4	-1
	江南市	422	-69	2	1	494	-86	2	1
	岩倉市	171	-23	1	-1	203	-37	1	-1
	大口町	164	-51	1	-1	196	-67	1	-1
犬山	小計	395	-24	4	-1	494	-14	4	-1
	犬山市	267	-16	2	-1	339	-3	2	-1
	扶桑町	128	-8	2	0	155	-11	2	0
一宮	一宮市	2,145	-82	7	-4	2,517	-174	7	-5

※ 各地域には、高速道路の発生を含みません。

警察署単位

守山	小計	1,075	-69	4	1	1,297	-76	4	1
----	----	-------	-----	---	---	-------	-----	---	---

署	市区町村	人身事故件数		死亡事故		死傷者数		死者数	
		増減	増減	増減	増減	増減	増減		
稲沢	稲沢市	452	4	4	1	518	-27	4	1
津島	小計	1,043	-157	5	-5	1,290	-244	5	-5
	津島市	273	-83	3	0	354	-113	3	0
	愛西市	201	-40	1	-2	243	-84	1	-2
	あま市	393	-25	1	-3	477	-45	1	-3
	大治町	176	-9	0	0	216	-2	0	0
蟹江	小計	552	-30	6	4	715	-33	6	4
	弥富市	215	-38	0	-2	272	-45	0	-2
	蟹江町	224	11	3	3	288	1	3	3
	飛鳥村	113	-3	3	3	155	11	3	3
東尾張計		6,042	-613	25	-10	7,348	-797	25	-10
守山	尾張旭市	342	-27	1	-1	416	-29	1	-1
愛知	小計	1,170	-121	3	-3	1,427	-160	3	-3
	豊明市	317	-24	2	-1	386	-21	2	-1
	日進市	410	1	1	-1	508	3	1	-1
	東郷町	147	-50	0	0	177	-62	0	0
	長久手市	296	-48	0	-1	356	-80	0	-1
瀬戸	瀬戸市	535	37	2	-4	631	25	2	-4
春日井	春日井市	1,607	-252	9	5	1,970	-307	9	5
半田	小計	1,125	-104	5	-6	1,359	-152	5	-6
	半田市	558	-38	4	-4	680	-45	4	-4
	阿久比町	125	-13	0	0	154	-30	0	0
	東浦町	174	-22	1	1	211	-20	1	1
	南知多町	46	-1	0	0	52	-8	0	0
	美浜町	77	-26	0	-3	95	-35	0	-3
	武豊町	145	-4	0	0	167	-14	0	0
東海	小計	837	-54	2	0	989	-85	2	0
	東海市	442	-46	1	0	521	-79	1	0
	大府市	395	-8	1	0	468	-6	1	0
知多	知多市	205	-14	0	-2	254	-2	0	-2
常滑・空港	常滑市	221	-78	3	1	302	-87	3	1

署	市区町村	人身事故件数		死亡事故		死傷者数		死者数	
		増減	増減	増減	増減	増減	増減		
西三河計		6,781	-981	35	-12	7,966	-1,279	35	-12
刈谷	刈谷市	854	3	0	-4	1,011	-36	0	-4
碧南	小計	416	-96	2	-5	508	-119	2	-5
	碧南市	241	-55	2	-3	289	-65	2	-3
	高浜市	175	-41	0	-2	219	-54	0	-2
安城	小計	1,160	-111	6	-3	1,395	-170	6	-3
	安城市	841	-96	4	-3	1,000	-142	4	-3
	知立市	319	-15	2	0	395	-28	2	0
西尾	西尾市	702	-7	4	2	871	9	4	2
岡崎	小計	1,848	-428	12	0	2,107	-487	12	0
	岡崎市	1,696	-406	11	0	1,928	-461	11	0
	幸田町	152	-22	1	0	179	-26	1	0
豊田	小計	1,801	-342	11	-2	2,074	-476	11	-2
	豊田市	1,565	-301	9	-4	1,794	-425	9	-4
足助	みよし市	236	-41	2	2	280	-51	2	2
東三河計		3,926	-516	29	5	4,781	-670	29	4
設楽	小計	27	-12	2	0	37	-10	2	0
	設楽町	17	-2	1	0	22	-3	1	0
	東栄町	9	-9	1	0	14	-6	1	0
	豊根村	1	-1	0	0	1	-1	0	0
新城	新城市	154	19	3	1	182	7	3	0
豊川	豊川市	1,035	-129	5	-1	1,231	-175	5	-1
蒲郡	蒲郡市	344	-80	2	-1	430	-128	2	-1
豊橋	豊橋市	2,171	-309	12	3	2,654	-352	12	3
田原	田原市	195	-5	5	3	247	-12	5	3
高速		751	-11	5	-1	1,234	-115	5	-2

5-(1) 警察署別 人身事故件数 (平成30年中)

(件数)

警察署	人身事故件数				時間帯別								事故類型別																	
	死亡事故		重傷事故		軽傷事故		朝(A6~A9)		昼(A9~P6)		夜(P6~P10)		深夜(P10~A6)		横断中		出合頭		車間単独		正面衝突		追突		右左折		その他			
	増減	増減	増減	増減	増減	増減	増減	増減	増減	増減	増減	増減	増減	増減	増減	増減	増減	増減	増減	増減	増減	増減	増減	増減	増減	増減	増減			
合計	35,258	-3,857	189	-7	938	-30	34,131	-3,820	7,157	-703	18,987	-1,975	6,745	-776	2,369	-403	1,593	27	9,790	-1,191	489	-67	354	-64	13,845	-1,694	3,880	-287	5,307	-581
名古屋市	10,868	-1,253	55	17	251	-3	10,562	-1,267	1,882	-169	5,933	-695	2,055	-335	998	-154	635	-1	2,628	-241	136	3	51	-8	4,144	-598	1,370	-185	1,904	-223
千種	776	-128	4	0	25	3	747	-131	136	-1	433	-65	133	-47	74	-15	58	5	166	-2	9	0	3	-2	313	-61	92	-28	135	-40
東	459	-70	0	-2	9	4	450	-72	51	-27	247	-26	99	-11	62	-6	27	9	87	-7	5	-1	2	2	193	-44	71	9	74	-38
北	618	-99	4	-1	18	-1	596	-97	122	19	319	-67	123	-31	54	-20	22	-8	161	-51	6	-3	3	0	219	-34	85	3	122	-6
西	818	-49	4	1	20	0	794	-50	139	-9	458	9	156	-33	65	-16	45	11	209	-17	10	6	5	-4	306	-62	91	-22	152	39
中	870	-52	3	0	22	7	845	-59	158	-2	458	-27	162	0	92	-23	44	7	219	5	14	10	4	-2	296	-60	104	2	189	-14
中	1,063	-154	3	2	20	-6	1,040	-150	100	-13	514	-72	232	-62	217	-7	65	-4	165	-14	13	0	1	-3	368	-79	200	-40	251	-14
昭和	388	18	2	2	21	11	365	5	67	16	222	-18	70	16	29	4	28	8	75	-9	5	-1	0	-1	175	20	55	12	50	-11
瑞穂	364	-27	2	-1	8	-4	354	-22	73	6	204	-36	61	1	26	2	25	5	96	-19	6	1	0	-3	124	1	44	-4	69	-8
熱田	367	-57	1	0	12	-5	354	-52	49	-19	220	-13	70	-8	28	-17	23	6	90	8	5	-2	3	3	144	-29	49	-8	53	-35
中	1,024	-117	6	2	13	-6	1,005	-113	179	-59	580	-19	185	-29	80	-10	33	-29	308	-11	12	-3	2	-5	377	-51	135	-6	157	-12
南	576	-183	5	5	14	1	557	-189	109	-17	290	-146	129	-4	48	-16	45	8	133	-47	5	-2	1	1	257	-38	63	-38	72	-67
港	690	-130	9	3	11	-1	670	-132	116	-39	422	-33	114	-33	38	-25	29	-2	162	-37	6	-13	4	2	272	-42	73	-47	144	9
緑	976	26	5	2	21	2	950	22	181	-3	536	15	185	-1	74	15	54	-3	258	23	20	11	6	-2	372	-33	111	6	155	24
名東	587	-110	0	-1	14	-10	573	-99	120	-4	330	-53	99	-44	38	-9	54	-2	151	-48	6	0	6	1	246	-25	52	-14	72	-22
天白	559	-89	4	3	12	0	543	-92	111	-14	314	-32	96	-36	38	-7	39	-10	131	-24	7	0	2	-1	219	-30	58	-17	103	-7
守山	733	-32	3	2	11	2	719	-36	171	-3	386	-12	141	-13	35	-4	44	-2	217	9	7	0	9	6	263	-31	87	7	106	-21
計	6,890	-483	40	-6	177	6	6,673	-483	1,542	-18	3,659	-307	1,295	-109	394	-49	225	11	2,440	-217	73	3	69	-2	2,453	-194	678	-21	952	-63
西尾張	758	3	3	0	15	2	740	1	182	18	378	2	155	-6	43	-11	31	7	225	8	10	6	8	6	284	-29	101	-4	99	9
西枇杷島	788	-54	7	0	27	14	754	-68	155	-24	432	-10	150	-23	51	3	20	-7	255	-21	8	-1	3	-5	300	-27	91	11	111	-4
江南	757	-143	4	-1	15	-6	738	-136	193	-40	378	-98	145	-4	41	-1	33	7	307	-77	10	0	13	7	239	-75	59	-4	96	-1
犬山	395	-24	4	-1	18	-1	373	-22	102	4	209	-13	60	-18	24	3	16	6	116	-19	8	1	8	-1	161	-4	35	-6	51	-1
一宮	2,145	-82	7	-4	58	7	2,080	-85	450	-34	1,168	-28	393	-20	134	0	53	0	848	-66	23	11	18	1	737	14	207	1	259	-43
稲沢	452	4	4	1	8	-8	440	11	104	27	233	-26	92	8	23	-5	20	1	167	9	0	-9	7	2	160	6	30	2	68	-7
津島	1,043	-157	5	-5	22	1	1,016	-153	247	29	548	-126	194	-40	54	-20	34	2	361	-50	8	-5	8	-5	356	-56	102	-22	174	-21
蟹江	552	-30	6	4	14	-3	532	-31	109	2	313	-8	106	-6	24	-18	18	-5	161	-1	6	0	4	-7	216	-23	53	1	94	5
計	6,042	-613	25	-10	191	13	5,826	-616	1,241	-167	3,337	-225	1,154	-131	310	-90	276	-11	1,600	-233	63	-41	69	-22	2,420	-219	710	-43	904	-44
東尾張	342	-27	1	-1	12	8	329	-34	69	-3	195	-11	59	-10	19	-3	18	-1	102	-4	2	0	2	-3	114	-14	45	0	59	-5
愛知	1,170	-121	3	-3	46	-1	1,121	-117	260	-21	631	-39	213	-45	66	-16	50	5	285	-87	14	-2	12	-3	497	-29	144	-11	168	6
瀬戸	535	37	2	-4	10	-1	523	42	122	2	303	38	90	-3	20	0	30	-19	166	21	4	-4	10	-1	175	13	77	26	73	1
春日井	1,607	-252	9	5	41	-14	1,557	-243	302	-85	879	-97	350	-28	76	-42	60	7	461	-99	17	-25	11	-3	621	-109	208	-10	229	-13
半田	1,125	-104	5	-6	46	10	1,074	-108	233	11	635	-69	202	-24	55	-22	52	-8	294	-17	13	-4	14	-16	477	-19	104	-19	171	-21
東海	837	-54	2	0	22	9	813	-63	177	-34	433	-22	174	2	53	0	45	1	199	-7	8	2	7	-2	342	-60	102	7	134	5
知多	205	-14	0	-2	7	2	198	-14	42	-17	126	18	30	-6	7	-9	9	-1	50	-22	2	-5	8	5	83	14	13	-7	40	2
常滑	221	-77	3	1	7	0	211	-78	36	-20	135	-42	36	-17	14	2	12	5	43	-18	3	-3	5	1	111	-15	17	-29	30	-18
中部空港	0	-1	0	0	0	0	0	-1	0	0	0	-1	0	0	0	0	0	0	0	0	0	0	0	0	0	0	0	0	0	-1
西三河	6,781	-981	35	-12	199	-36	6,547	-933	1,477	-268	3,469	-572	1,445	-79	390	-62	297	-4	1,971	-351	78	-31	104	-27	2,700	-352	739	-54	892	-162
刈谷	854	3	0	-4	15	7	839	0	198	-9	394	-20	204	24	58	8	40	5	282	-16	5	-5	5	2	327	18	82	10	113	-11
碧南	416	-96	2	-5	20	-2	394	-89	88	-35	229	-41	81	-19	18	-1	21	5	121	-32	9	2	5	-1	153	-47	56	-6	51	-17
安城	1,160	-111	6	-3	20	-12	1,134	-96	261	-3	594	-41	232	-57	73	-10	41	2	353	-19	10	8	21	4	512	-57	108	-28	115	-21
西尾	702	-7	4	2	36	11	662	-20	135	-28	377	-9	161	43	29	-13	32	9	252	2	9	-3	22	9	227	-10	77	4	83	-18
岡崎	1,848	-428	12	0	47	-36	1,789	-392	376	-131	981	-233	388	-51	103	-13	69	-16	533	-171	20	0	12	-21	738	-150	205	-47	271	-23
豊田	1,750	-327	9	-4	52	-3	1,689	-320	411	-65	857	-215	374	-17	108	-30	92	-9	423	-115	21	-23	30	-16	732	-104	206	13	246	-73
足助	51	-15	2	2	9	-1	40	-16	8	3	37	-13	5	-2	1	-3	2	0	7	0	4	-10	9	-4	11	-2	5	0	13	1
計	3,926	-616	29	5	102	-12	3,795	-509	788	-96	2,209	-294	710	-90	219	-36	160	32	1,151	-1										

5-(1) 警察署別 人身事故件数(平成30年中)《つづき》

(件数)

警察署	道路形状別						法令違反別																							
	交差点		交差点付近		単路		その他		車							歩行者														
	増減	増減	増減	増減	増減	増減	信号無視	最高速度	歩行者妨害等	一時不停止	酒酔い	前方不注意	安全不確認	その他	信号無視	直前横断	その他													
合計	15,404	-1,641	2,414	-633	15,998	-1,413	1,442	-170	791	-141	12	7	246	-2	1,083	-66	2	-3	8,557	-1,015	19,523	-2,136	4,892	-472	45	-4	13	4	94	-29
名古屋市	4,867	-504	879	-249	4,717	-455	405	-46	286	-21	1	-1	103	18	192	-44	1	0	2,437	-83	6,312	-968	1,482	-147	28	-5	3	1	23	-13
千種	345	-21	168	5	250	-98	13	-14	15	-2	0	0	6	1	12	6	0	0	101	13	500	-148	139	2	2	-1	0	0	1	1
東北	209	9	62	-56	177	-19	11	-4	16	-6	0	0	3	3	4	-5	0	0	91	-23	204	-91	138	54	2	-3	0	0	1	1
西	292	-82	64	-10	230	-1	32	-6	19	-7	0	0	0	-1	17	-9	0	0	123	-6	380	-78	77	7	1	-2	0	0	1	-3
中村	366	-20	71	-27	342	-17	39	15	19	-2	0	0	8	4	11	-15	0	0	270	-31	389	-6	114	-1	6	3	0	0	1	-1
中	408	-7	20	-57	414	13	28	-1	28	-1	0	0	11	-1	13	-5	0	0	139	-22	589	44	82	-62	3	-1	1	1	4	-5
昭和	494	-103	66	21	486	-65	17	-7	28	-9	0	0	3	-2	4	-3	1	1	227	26	679	-138	115	-26	2	-5	0	0	4	2
瑞穂	165	15	35	-14	181	26	7	-9	9	3	0	0	4	-1	10	0	0	0	102	9	182	-3	79	8	1	1	1	1	0	0
熱田	176	-25	56	9	122	-7	10	-4	14	7	0	0	10	7	13	1	0	-1	77	-5	197	-32	52	-1	1	1	0	0	0	-4
中	176	-2	42	-19	132	-25	17	-11	16	-1	0	0	1	-2	12	-6	0	0	117	-24	159	-4	62	-19	0	0	0	0	0	-1
南	492	-32	48	-24	448	-52	36	-9	27	3	0	0	6	4	13	7	0	0	175	110	676	-224	123	-14	2	0	0	0	2	-3
港	237	-96	37	-31	278	-49	24	-7	15	2	0	0	9	5	8	-12	0	0	112	-77	356	-101	73	-2	2	2	0	0	1	0
緑	276	-55	11	-43	347	-47	56	15	15	-4	0	0	3	1	4	1	0	0	143	-27	449	-89	74	-13	0	-1	0	0	2	2
東	401	-1	50	3	483	16	42	8	25	10	1	-1	11	-1	18	8	0	0	243	7	557	7	120	3	1	-2	0	-1	0	-4
白	256	-50	59	-13	258	-37	14	-10	19	0	0	0	10	2	11	-10	0	0	175	30	293	-86	75	-49	2	2	0	0	2	1
守山	240	-42	56	-3	235	-38	28	-6	11	-12	0	0	10	-2	17	-3	0	0	135	-21	294	-39	87	-13	2	0	0	-1	3	2
守山区	334	8	34	11	334	-55	31	4	10	-2	0	0	8	1	25	1	0	0	207	-42	408	30	72	-21	1	1	1	1	1	-1
西尾張	3,327	-288	463	-131	2,793	-68	307	4	171	-61	3	2	28	-16	383	-3	0	-1	1,516	-221	3,784	-149	963	-31	4	0	6	3	32	-6
小	308	-16	32	-50	383	65	35	4	6	-23	1	1	4	1	3	-7	0	0	115	-69	472	59	157	44	0	-1	0	0	0	-2
西	363	-16	115	31	271	-75	39	6	20	3	0	0	3	-1	85	23	0	0	210	-85	362	-19	105	23	0	0	0	0	3	2
江	398	-73	27	-53	295	-25	37	8	24	-21	0	0	1	-5	30	-20	0	0	146	-36	437	1	115	-60	0	0	1	0	3	-2
犬	159	-15	39	0	180	-4	17	-5	14	1	0	0	3	-1	11	-7	0	0	100	-13	159	-16	104	11	0	0	0	0	4	1
一	1,148	-104	85	-61	829	76	83	7	69	0	1	1	3	-3	125	-8	0	-1	511	46	1,154	-142	264	25	3	1	1	0	14	-1
稲	221	16	42	12	164	-28	25	4	16	4	0	-1	4	-1	66	44	0	0	104	-8	192	-20	66	-10	0	0	2	1	2	-5
津	501	-76	96	16	403	-75	43	-22	13	-17	1	1	8	-2	47	-2	0	0	230	-6	634	-116	102	-17	1	0	2	2	5	0
蟹	229	-4	27	-26	268	-2	28	2	9	-8	0	0	2	-4	16	-26	0	0	100	-50	374	104	50	-47	0	0	0	0	1	1
東尾張	2,515	-289	327	-107	2,920	-196	280	-21	98	-53	2	1	35	-2	166	-9	0	-1	1,350	-113	3,334	-280	1,041	-150	2	-4	0	-1	14	-1
守山	151	-11	15	4	158	-22	18	2	8	-5	1	1	4	2	9	-4	0	0	82	-40	192	1	45	17	0	0	0	0	1	1
尾張旭市	444	-116	25	-25	639	5	62	15	19	-7	0	-1	5	0	23	-19	0	0	185	-90	832	18	105	-19	0	-1	0	0	1	-2
愛知	272	50	13	-2	228	-8	22	-3	8	-4	0	0	8	4	5	2	0	0	93	30	325	-35	96	40	0	0	0	0	0	0
瀬戸	728	-107	87	-21	732	-114	60	-10	18	-24	1	1	9	-2	69	1	0	-1	284	-41	875	-69	344	-121	2	1	0	0	8	3
春日井	440	-19	115	-19	515	-48	55	-18	18	-9	0	0	4	-3	35	9	0	0	373	-34	461	-54	234	-8	0	-1	0	-1	0	-3
半田	310	-22	30	-10	458	-22	39	0	12	-3	0	0	2	-4	14	4	0	0	174	29	480	-69	155	-6	0	-2	0	0	0	-3
東	78	-26	14	-1	98	8	15	5	5	-2	0	0	0	-1	7	-3	0	0	73	14	86	-7	32	-16	0	-1	0	0	2	2
知多	92	-38	28	-33	92	5	9	-11	10	1	0	0	3	2	4	1	0	0	86	19	83	-65	33	-36	0	0	0	0	2	1
常滑	0	0	0	0	0	0	0	-1	0	0	0	0	0	0	0	0	0	0	0	0	0	0	0	0	0	0	0	0	0	0
中部	2,979	-517	403	-4	3,138	-369	261	-91	142	-2	2	2	45	-7	207	-5	0	-2	1,810	-316	3,721	-546	829	-100	8	4	3	1	14	-10
西	410	0	34	1	380	18	30	-16	20	2	0	0	2	-1	38	-8	0	-2	282	21	414	-9	96	1	0	0	1	1	1	-2
刈谷	189	-36	42	19	164	-79	21	0	16	-1	0	0	8	7	14	4	0	0	112	-33	172	-78	88	0	3	3	0	0	3	2
碧南	502	-46	54	-13	574	-26	30	-26	19	-2	1	1	11	-3	64	16	0	0	288	-56	550	-52	223	-13	1	0	0	0	3	-2
安城	341	-14	11	-14	326	27	24	-6	21	-1	0	0	3	0	11	-8	0	0	250	-28	344	17	69	-39	1	0	2	1	1	-5
西尾	782	-319	130	30	858	-131	78	-8	40	-1	1	1	7	-15	28	-37	0	0	416	-176	1,176	-234	176	33	1	1	0	0	3	0
岡崎	742	-105	130	-24	802	-166	76	-32	26	1	0	0	14	6	52	28	0	0	436	-99	1,050	-182	167	-77	2	0	0	-1	3	-3
豊田	13	3	2	-3	34	-12	2	-3	0	0	0	0	0	-1	0	0	0	0	26	-1	15	-8	10	-5	0	0	0	0	0	0
足助	1,716	-43	342	-143	1,681	-328	187	-2	94	-4	4	4	35	5	135	-5	1	1	927	-314	2,261	-170	454	-35	3	1	1	0	11	1
東	3	0	3	2	19	-16	2	2	0	0	0	0	0	0	0	-1	0	0	7	4	14	-14	6	-1	0	0	0	0	0	0
設楽	47	17	0	-3	101	5	6	0	5	3	1	1	4	1	5	4	0	0	71	-4	36	6	31	8	0	0	0	0	1	0
新城	458	-20	124	-25	408	-91	45	7	32	14	0	0	14	2	40	-1	0	0	236	-59										

5-(2) 警察署別 死傷者数 (平成30年中)

(人数)

警察署	死傷者数								当 事 者 種 別																							
	死者数		重傷者数		軽傷者数		歩行者			自転車			原付			自二			四輪車			その他										
	増減	増減	増減	増減	増減	増減	増減	増減	増減	増減	増減	増減	増減	増減	増減	増減	増減	増減	増減	増減	増減	増減	増減									
	増減	増減	増減	増減	増減	増減	増減	増減	増減	増減	増減	増減	増減	増減	増減	増減	増減	増減	増減	増減	増減	増減	増減	増減								
合 計	42,737	-5,295	189	-11	968	-43	41,580	-5,241	3,128	-23	69	-14	7,581	-706	36	1	1,541	-275	12	2	1,457	-99	29	9	28,986	-4,170	42	-5	44	-22	1	-4
名 古 屋 市	13,082	-1,693	55	16	260	-5	12,767	-1,704	1,155	8	25	8	2,755	-311	8	0	405	-57	3	2	440	2	10	8	8,317	-1,327	9	-1	10	-8	0	-1
千 種	921	-167	4	0	27	2	890	-169	84	-6	2	-1	194	-15	0	-1	36	-11	0	0	43	4	1	1	564	-139	1	1	0	0	0	0
東 北	551	-79	0	-2	9	3	542	-80	43	9	0	-1	119	2	0	-1	13	-6	0	0	15	-7	0	0	361	-77	0	0	0	0	0	0
北 西	741	-124	4	-1	18	-1	719	-122	70	9	1	-1	164	-47	0	0	18	-13	0	-1	23	3	1	1	466	-71	2	1	0	-5	0	-1
中 村	1,019	-63	4	1	21	1	994	-65	76	19	3	1	245	-25	1	0	14	-6	0	0	34	13	0	0	650	-63	0	0	0	-1	0	0
中	1,037	-75	3	0	24	6	1,010	-81	97	14	1	0	251	-10	1	0	27	1	0	0	32	12	1	1	628	-94	0	-1	2	2	0	0
昭 和	1,246	-253	3	2	20	-6	1,223	-249	126	1	2	1	314	-48	1	1	31	-4	0	0	38	-4	0	0	734	-199	0	0	3	1	0	0
瑞 穂	455	-4	2	2	21	11	432	-17	42	11	1	1	91	-9	1	1	14	0	0	0	22	8	0	0	286	-14	0	0	0	0	0	0
熱 田	429	-41	2	-1	8	-4	419	-36	47	10	1	1	104	-20	0	-1	11	-11	0	0	14	0	1	1	253	-20	0	-2	0	0	0	0
中 川	456	-54	1	0	12	-7	443	-47	39	-2	0	-1	99	-1	0	0	11	-2	1	1	10	-10	0	0	297	-36	0	0	0	-3	0	0
南 港	1,303	-126	6	2	14	-6	1,283	-122	74	-33	4	3	262	-31	1	0	44	7	0	0	35	2	0	0	886	-69	1	-1	2	-2	0	0
緑	687	-229	5	5	16	3	666	-237	74	-2	3	3	127	-54	0	0	22	-7	1	1	23	-7	0	0	441	-158	1	1	0	-1	0	0
東 白	832	-179	9	2	11	-2	812	-179	60	-7	4	3	145	-38	1	-1	22	-3	0	0	26	-4	1	1	578	-126	3	-1	1	-1	0	0
守 山 守 山 区	1,155	-4	5	2	22	3	1,128	-9	100	14	1	0	203	11	1	1	67	17	1	1	52	13	2	0	732	-60	0	0	1	1	0	0
計	686	-147	0	-1	14	-10	672	-136	72	-13	0	-1	128	-21	0	0	22	-7	0	0	23	-4	0	0	440	-103	0	0	1	1	0	0
天 白	683	-101	4	3	12	0	667	-104	72	-9	1	0	122	-13	0	0	21	-10	0	0	19	-6	2	2	449	-63	1	1	0	0	0	0
守 山 守 山 区	881	-47	3	2	11	2	867	-51	79	-7	1	0	187	8	1	1	32	-2	0	0	31	-11	1	1	552	-35	0	0	0	0	0	0
計	8,326	-741	40	-7	178	1	8,108	-735	514	17	15	-6	1,717	-21	11	1	298	-55	3	1	215	-31	5	-1	5,569	-688	6	-2	13	7	0	0
西 尾 張	907	-6	3	0	15	2	889	-8	55	7	0	-1	194	44	0	-1	28	-17	0	0	30	-6	1	1	600	-34	2	1	0	0	0	0
西 枇 杷 島	992	-53	7	0	28	13	957	-66	52	-5	5	1	183	9	1	0	26	-20	1	0	29	-6	0	-1	700	-33	0	0	2	2	0	0
江 南	893	-190	4	-1	15	-7	874	-182	66	15	2	0	186	-47	1	-2	24	-24	0	0	21	-6	0	0	592	-129	1	1	4	1	0	0
大 山	494	-14	4	-1	18	-1	472	-12	43	12	1	-1	84	-8	1	1	20	5	1	1	12	-13	0	-1	334	-11	1	-1	1	1	0	0
一 宮	2,517	-174	7	-5	58	6	2,452	-175	133	-7	2	-2	608	-42	3	0	96	17	0	0	63	8	2	0	1,615	-152	0	-3	2	2	0	0
稲 沢	518	-27	4	1	8	-8	506	-20	41	-7	2	-1	91	3	1	1	24	-4	1	1	13	2	0	0	349	-21	0	0	0	0	0	0
津 島	1,290	-244	5	-5	22	0	1,263	-239	84	4	1	-3	258	-3	2	0	62	-7	0	-1	29	-6	2	0	856	-231	0	-1	1	-1	0	0
蟹 江	715	-33	6	4	14	-4	695	-33	40	-2	2	1	113	23	2	2	18	-5	0	0	18	-4	0	0	523	-47	2	1	3	2	0	0
計	7,348	-797	25	-10	200	16	7,123	-803	558	-8	10	-6	1,195	-71	4	-3	332	-72	3	2	253	-65	5	0	5,004	-589	3	-2	6	-2	0	-1
東 尾 張	416	-29	1	-1	13	9	402	-37	34	-3	0	-1	81	0	0	-1	21	-2	0	0	11	-2	1	1	269	-22	0	0	0	0	0	0
愛 知	1,427	-160	3	-3	49	1	1,375	-158	93	3	1	-1	215	-10	1	0	72	-30	0	0	62	-8	1	-1	983	-115	0	-1	2	0	0	0
瀬 戸	631	25	2	-4	10	-1	619	30	53	-26	1	-2	112	34	0	0	28	-2	0	-1	27	1	1	0	410	17	0	-1	1	1	0	0
春 日 井	1,970	-307	9	5	43	-17	1,918	-295	146	16	5	4	406	-51	2	1	72	-22	0	0	54	-20	1	1	1,291	-231	1	-1	1	1	0	0
半 田	1,359	-152	5	-6	49	13	1,305	-159	99	-18	1	-6	163	-12	0	-2	79	-19	2	2	49	-6	1	0	969	-94	1	1	0	-3	0	-1
東 海 多	989	-85	2	0	22	9	965	-94	90	11	0	-1	165	3	1	0	41	5	1	1	33	-5	0	0	659	-100	0	0	1	1	0	0
知 多	254	-2	0	-2	7	2	247	-2	21	6	0	0	28	-10	0	-1	9	-4	0	0	9	-1	0	-1	187	9	0	0	0	-2	0	0
常 滑	302	-86	3	1	7	0	292	-87	22	3	2	1	25	-25	0	0	10	2	0	0	8	-14	0	0	236	-52	1	0	1	0	0	0
中 部 空 港	0	-1	0	0	0	0	0	-1	0	0	0	0	0	0	0	0	0	0	0	0	0	0	0	0	0	-1	0	0	0	0	0	0
計	7,966	-1,279	35	-12	202	-43	7,729	-1,224	565	-83	9	-10	1,261	-243	7	1	320	-87	2	-4	347	1	8	4	5,464	-865	9	-2	9	-2	0	-1
西 三 河	1,011	-36	0	-4	15	6	996	-38	75	-3	0	-2	190	-4	0	-1	41	-2	0	-1	36	-2	0	0	667	-26	0	0	2	1	0	0
碧 南 城	508	-119	2	-5	20	-2	486	-112	34	-11	0	-3	91	-9	1	1	23	-13	0	-1	18	4	0	0	341	-91	1	-2	1	1	0	0
安 城	1,395	-170	6	-3	21	-13	1,368	-154	76	-5	1	1	220	-6	1	-1	44	-13	0	-2	54	9	1	0	1,000	-155	3	-1	1	0	0	0
西 尾 崎	871	9	4	2	37	11	830	-4	61	3	1	-1	133	-13	1	1	49	12	1	1	36	1	0	0	590	4	1	1	2	2	0	0
岡 崎	2,107	-487	12	0	48	-39	2,047	-448	162	-11	2	-6	355	-136	3	1	84	-31	1	0	86	-20	3	3	1,418	-286	3	2	2	-3	0	0
豊 田 助	2,012	-451	9	-4	52	-4	1,951	-443	151	-56	5	1	269	-77	1	0	78	-39	0	-1	99	12	2	-1	1,414	-288	1	-2	1	-3	0	-1
足 助	62	-25	2	2	9	-2	51	-25	6	0	0	0	3	2	0	0	1	-1	0													

6 警察署ブロック別 交通事故発生状況（平成30年中）

警察署	人身事故件数								死傷者数								飲酒人身事故件数			
	増減		死亡事故		重傷事故		軽傷事故		増減		死者数		重傷者数		軽傷者数		増減		うち)死亡事故	
合計	35,258	-3,857	189	-7	938	-30	34,131	-3,820	42,737	-5,295	189	-11	968	-43	41,580	-5,241	218	-2	13	9
名古屋東部	5,750	-633	22	-2	159	-13	5,569	-618	6,932	-832	22	-2	167	-14	6,743	-816	31	-5	1	0
千種	776	-128	4	0	25	3	747	-131	921	-167	4	0	27	2	890	-169	3	1	0	0
名東	587	-110	0	-1	14	-10	573	-99	686	-147	0	-1	14	-10	672	-136	5	0	0	0
守山	1,075	-59	4	1	23	10	1,048	-70	1,297	-76	4	1	24	11	1,269	-88	7	-2	0	0
愛知	1,170	-121	3	-3	46	-1	1,121	-117	1,427	-160	3	-3	49	1	1,375	-158	3	0	0	-1
瀬戸	535	37	2	-4	10	-1	523	42	631	25	2	-4	10	-1	619	30	0	-5	0	0
春日井	1,607	-252	9	5	41	-14	1,557	-243	1,970	-307	9	5	43	-17	1,918	-295	13	1	1	1
名古屋西部	3,954	-378	28	10	80	-3	3,846	-385	4,906	-476	28	9	84	-5	4,794	-480	29	-1	0	0
中村	870	-52	3	0	22	7	845	-59	1,037	-75	3	0	24	6	1,010	-81	11	2	0	0
西川	818	-49	4	1	20	0	794	-50	1,019	-63	4	1	21	1	994	-65	5	-1	0	0
中港	1,024	-117	6	2	13	-6	1,005	-113	1,303	-126	6	2	14	-6	1,283	-122	9	2	0	0
蟹江	690	-130	9	3	11	-1	670	-132	832	-179	9	2	11	-2	812	-179	1	-3	0	0
名古屋中部	3,818	-478	16	3	100	-1	3,702	-480	4,561	-656	16	3	100	-4	4,445	-655	36	4	2	1
中東	1,063	-154	3	2	20	-6	1,040	-150	1,246	-253	3	2	20	-6	1,223	-249	15	-3	0	0
北	459	-70	0	-2	9	4	450	-72	551	-79	0	-2	9	3	542	-80	4	1	0	0
昭北	618	-99	4	-1	18	-1	596	-97	741	-124	4	-1	18	-1	719	-122	6	4	0	0
昭和	388	18	2	2	21	11	365	5	455	-4	2	2	21	11	432	-17	2	2	0	0
瑞穂	364	-27	2	-1	8	-4	354	-22	429	-41	2	-1	8	-4	419	-36	3	-1	0	-1
熱田	367	-57	1	0	12	-5	354	-52	456	-54	1	0	12	-7	443	-47	3	0	0	0
天白	559	-89	4	3	12	0	543	-92	683	-101	4	3	12	0	667	-104	3	1	2	2
名古屋南部	3,940	-407	20	0	117	24	3,803	-431	4,746	-559	20	0	123	30	4,603	-589	33	6	1	1
南緑	576	-183	5	5	14	1	557	-189	687	-229	5	5	16	3	666	-237	5	1	1	1
半田	976	26	5	2	21	2	950	22	1,155	-4	5	2	22	3	1,128	-9	6	5	0	0
東海	1,125	-104	5	-6	46	10	1,074	-108	1,359	-152	5	-6	49	13	1,305	-159	6	-5	0	0
知多	837	-54	2	0	22	9	813	-63	989	-85	2	0	22	9	965	-94	12	7	0	0
常滑	205	-14	0	-2	7	2	198	-14	254	-2	0	-2	7	2	247	-2	2	0	0	0
中部空港	221	-77	3	1	7	0	211	-78	302	-86	3	1	7	0	292	-87	2	-2	0	0
尾張	0	-1	0	0	0	0	0	-1	0	-1	0	0	0	0	0	-1	0	0	0	0
張西	6,338	-453	34	-10	163	9	6,141	-452	7,611	-708	34	-11	164	5	7,413	-702	25	-12	1	1
一宮	2,145	-82	7	-4	58	7	2,080	-85	2,517	-174	7	-5	58	6	2,452	-175	6	-13	0	0
小牧	758	3	3	0	15	2	740	1	907	-6	3	0	15	2	889	-8	0	-4	0	0
西枇杷島	788	-54	7	0	27	14	754	-68	992	-53	7	0	28	13	957	-66	4	3	1	1
江南	757	-143	4	-1	15	-6	738	-136	893	-190	4	-1	15	-7	874	-182	3	-2	0	0
犬山	395	-24	4	-1	18	-1	373	-22	494	-14	4	-1	18	-1	472	-12	3	0	0	0
稲沢	452	4	4	1	8	-8	440	11	518	-27	4	1	8	-8	506	-20	3	2	0	0
津島	1,043	-157	5	-5	22	1	1,016	-153	1,290	-244	5	-5	22	0	1,263	-239	6	2	0	0
三河	6,781	-981	35	-12	199	-36	6,547	-933	7,966	-1,279	35	-12	202	-43	7,729	-1,224	37	6	3	3
岡崎	1,848	-428	12	0	47	-36	1,789	-392	2,107	-487	12	0	48	-39	2,047	-448	8	1	1	1
刈谷	854	3	0	-4	15	7	839	0	1,011	-36	0	-4	15	6	996	-38	6	3	0	0
碧南	416	-96	2	-5	20	-2	394	-89	508	-119	2	-5	20	-2	486	-112	6	1	1	1
安城	1,160	-111	6	-3	20	-12	1,134	-96	1,395	-170	6	-3	21	-13	1,368	-154	7	3	1	1
西尾	702	-7	4	2	36	11	662	-20	871	9	4	2	37	11	830	-4	6	5	0	0
豊田	1,750	-327	9	-4	52	-3	1,689	-320	2,012	-451	9	-4	52	-4	1,951	-443	3	-7	0	0
足助	51	-15	2	2	9	-1	40	-16	62	-25	2	2	9	-2	51	-25	1	0	0	0
高	3,926	-516	29	5	102	-12	3,795	-509	4,781	-670	29	4	107	-10	4,645	-664	22	-1	4	2
豊橋	2,171	-309	12	3	52	-2	2,107	-310	2,654	-352	12	3	55	0	2,587	-355	11	-1	2	1
設楽	27	-12	2	0	5	-4	20	-8	37	-10	2	0	5	-4	30	-6	1	1	1	1
新城	154	19	3	1	9	4	142	14	182	7	3	0	10	4	169	3	2	2	1	1
豊川	1,035	-129	5	-1	20	-8	1,010	-120	1,231	-175	5	-1	21	-7	1,205	-167	6	0	0	-1
蒲郡	344	-80	2	-1	9	-1	333	-78	430	-128	2	-1	9	-2	419	-125	1	-3	0	0
田原	195	-5	5	3	7	-1	183	-7	247	-12	5	3	7	-1	235	-14	1	0	0	0
高	751	-11	5	-1	18	2	728	-12	1,234	-115	5	-2	21	-2	1,208	-111	5	1	1	1

※飲酒運転事故の対象は、原付以上の第1当事者