

愛知県の交通事故発生状況



令和3年中
愛知県警察本部交通部

◎ 用語の意義

○ 地域別

- ・尾張部の春日井市以東は東尾張、それ以外は西尾張

○ 時間別

- ・朝 …… AM6～AM9
- ・昼前 …… AM9～PM0
- ・昼過ぎ …… PM0～PM4
- ・夕方 …… PM4～PM6
- ・前夜 …… PM6～PM10
- ・中夜 …… PM10～AM0
- ・深夜 …… AM0～AM4
- ・早朝 …… AM4～AM6

○ 年齢別

- ・子ども …… 0歳～15歳
- ・若者 …… 16歳～24歳
- ・一般 …… 25歳～64歳
- ・高齢者 …… 65歳以上

○ 交差点

- ・大交差点 …… 第1当事者の道路幅員が13m以上
- ・中交差点 …… 第1当事者の道路幅員が5.5m以上13m未満
- ・小交差点 …… 第1当事者の道路幅員が5.5m未満
- ・交差点付近 …… 交差点から30メートル以内

○ 増減率の割合は % で示す。

- 「死者」とは、交通事故によって、発生から24時間以内に亡くなった場合をいう。

— 目次 —

1 愛知県の交通事故発生状況	
(1) 令和3年中の交通事故	1
(2) 月別推移 ……………	1
(3) 年別推移 ……………	2
(4) 都道府県別 発生状況 ……………	2
2 人身事故の概要	
(1) 地域別 ……………	3
(2) 事故類型別 ……………	3
(3) 道路形状別 ……………	3
(4) 時間帯別 ……………	3
(5) 法令違反別（第1原因） ……………	3
(6) 飲酒運転事故発生状況 ……………	3
(7) 年齢層別 ……………	3
(8) 当事者種別 ……………	3
3 年齢層別 当事者種別 死傷者数 ……………	4
3-1 警察署別 ……………	5
4 市区町村別 交通事故発生状況 ……………	6
5 警察署別 交通人身事故発生状況	
(1) 警察署別 人身事故件数 ……………	7
(2) 警察署別 死傷者数 ……………	9
6 警察署ブロック別 交通事故発生状況 ……………	10

1 愛知県の交通事故発生状況

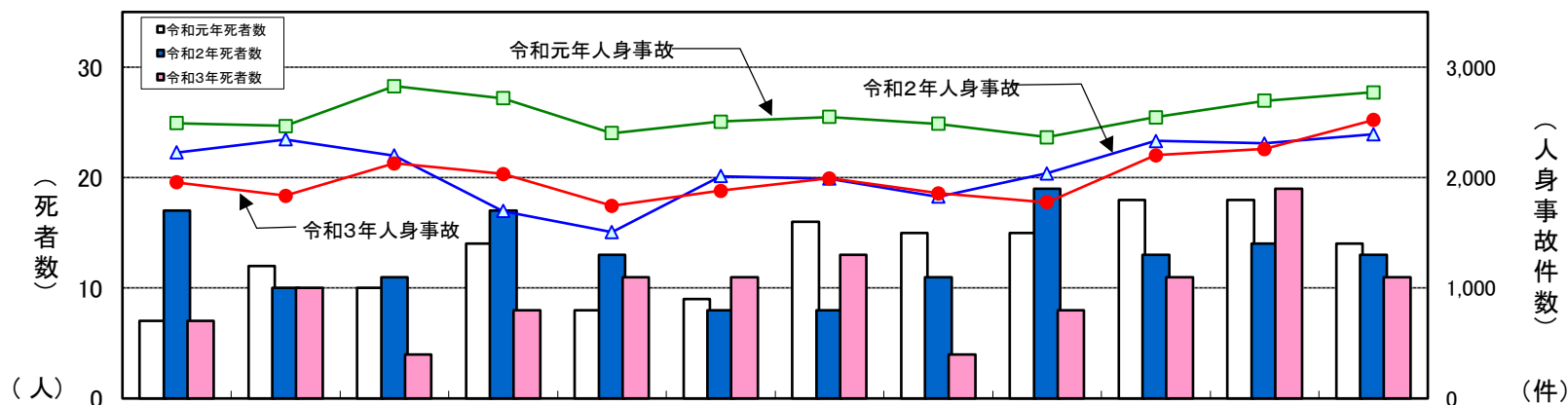
(1) 令和3年中の交通事故

区分	令和3年中			12月中		
	発生数	増減数	増減率	発生数	増減数	増減率
人身事故件数	24,185	-694	-2.8	2,521	128	5.3
死者数	117	-37	-24.0	11	-2	-15.4
負傷者数	28,631	-928	-3.1	2,965	168	6.0
重傷者数	668	-86	-11.4	70	-16	-18.6

- ・死亡事故は、117件 117人で、昨年と比べ -33件 -37人
- ・人身事故件数は、2.8%の減少
- ・負傷者数は、3.1%の減少
- ・重傷者数は、11.4%の減少

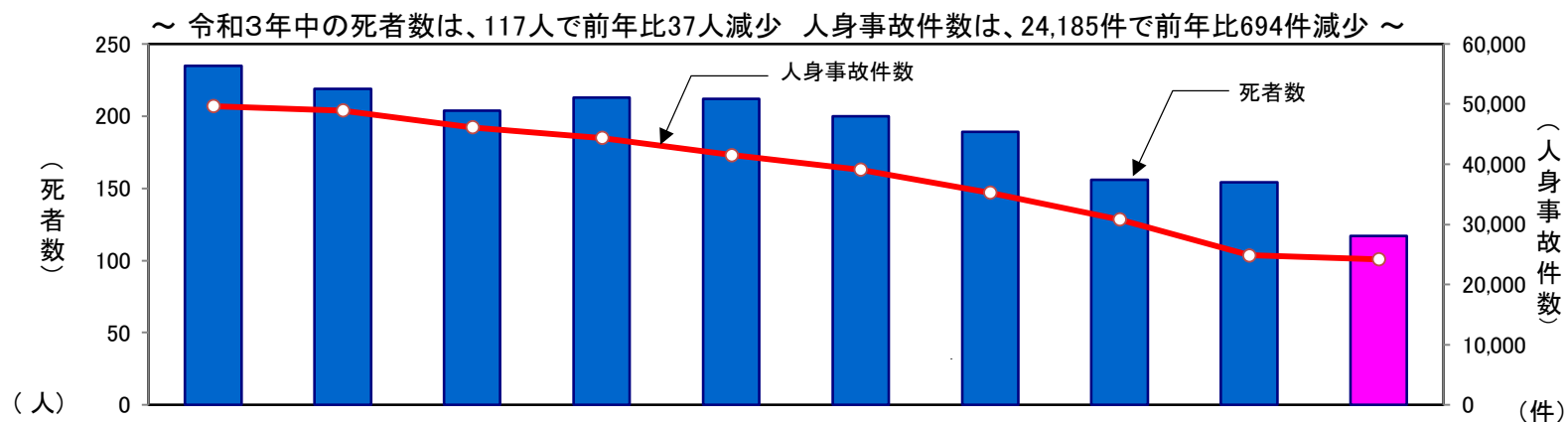
(2) 月別推移

～ 12月の死者は 11人で前年同月比 2人減少 ～
 ～ 12月の人身事故は 2,521件で前年同月比 128件増加 ～



年 / 月		1月	2月	3月	4月	5月	6月	7月	8月	9月	10月	11月	12月	合計
令和元年	死者数	7	12	10	14	8	9	16	15	15	18	18	14	156
	人身事故	2,492	2,468	2,829	2,720	2,402	2,506	2,549	2,487	2,367	2,547	2,696	2,773	30,836
令和2年	死者数	17	10	11	17	13	8	8	11	19	13	14	13	154
	人身事故	2,228	2,346	2,200	1,696	1,506	2,012	1,991	1,826	2,040	2,331	2,310	2,393	24,879
令和3年	死者数	7	10	4	8	11	11	13	4	8	11	19	11	117
	増減数	-10	0	-7	-9	-2	3	5	-7	-11	-2	5	-2	-37
	増減率	-58.8	0.0	-63.6	-52.9	-15.4	37.5	62.5	-63.6	-57.9	-15.4	35.7	-15.4	-24.0
	人身事故件数	1,956	1,835	2,128	2,033	1,745	1,880	1,994	1,857	1,776	2,202	2,258	2,521	24,185
	増減数	-272	-511	-72	337	239	-132	3	31	-264	-129	-52	128	-694
	増減率	-12.2	-21.8	-3.3	19.9	15.9	-6.6	0.2	1.7	-12.9	-5.5	-2.3	5.3	-2.8

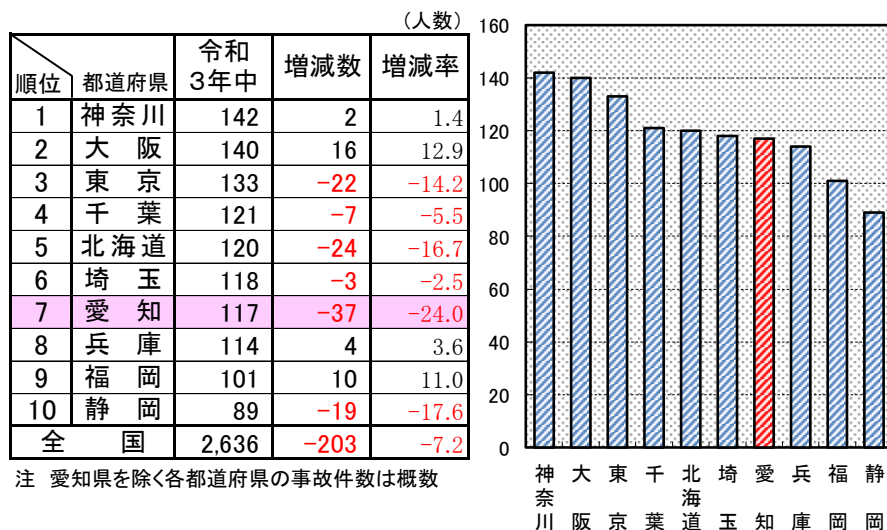
(3) 年別推移



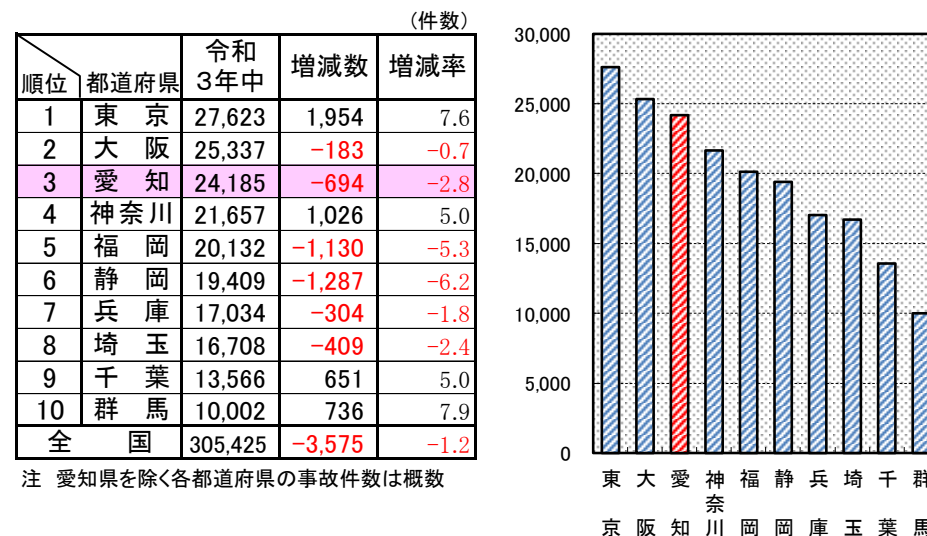
区分	平成24年	平成25年	平成26年	平成27年	平成28年	平成29年	平成30年	令和元年	令和2年	令和3年
死者数	235	219	204	213	212	200	189	156	154	117
人身事故件数	49,651	48,949	46,131	44,369	41,551	39,115	35,258	30,836	24,879	24,185

(4) 都道府県別 発生状況

ア 死者数



イ 人身事故件数



2 人身事故の概要（令和3年中）

(1) 地域別

区 分	人身事故件数		死 者 数	
		増減数		増減数
合 計	24,185	-694	117	-37
名 古 屋 市	8,224	249	22	-20
西 尾 張	4,425	-366	27	-7
東 尾 張	4,193	-137	18	-1
西 三 河	4,304	-313	27	-13
東 三 河	2,554	-157	17	1
高 速	485	30	6	3

(2) 道路形状別

区 分	人身事故件数		死 者 数	
		増減数		増減数
合 計	24,185	-694	117	-37
交 差 点 計	10,673	-609	44	-31
大 交 差 点	1,075	1	4	-19
中 交 差 点	6,239	-504	32	-12
小 交 差 点	3,359	-106	8	0
交 差 点 付 近	1,924	435	27	-2
単 路	10,398	-528	40	-7
そ の 他	1,190	8	6	3

(3) 飲酒運転事故発生状況

区 分	人身事故件数		死亡事故件数	
		増減数		増減数
件 数	169	-3	7	-5
うち) 酒酔い	3	-7	0	0

※ 原付以上の第1当事者の飲酒運転による事故件数

(4) 時間帯別

区 分	人身事故件数		死 者 数	
		増減数		増減数
合 計	24,185	-694	117	-37
朝 (A6~A9)	4,855	-182	17	-3
昼 前 (A9~P0)	4,371	-15	14	-10
昼 過 ぎ (P0~P4)	5,489	-45	28	8
夕 方 (P4~P6)	3,674	-215	13	-3
前 夜 (P6~P10)	4,473	-44	24	-3
中 夜 (P10~A0)	522	-95	8	-6
深 夜 (A0~A4)	451	-63	10	-17
早 朝 (A4~A6)	350	-35	3	-3

(5) 法令違反別（第1原因）

区 分	人身事故件数		死亡事故件数		
		増減数		増減数	
合 計	24,185	-694	117	-33	
計	24,104	-653	112	-22	
車 両	小 計	1,932	284	37	-20
重点5態様	信号無視	648	-31	5	-9
最高速度	14	-5	7	-6	
歩行者妨害等	306	109	15	-6	
一時不停止	961	218	10	1	
酒 酔 い	3	-7	0	0	
安全運転	小 計	21,105	-1,291	47	-7
前方不注意	4,902	-329	22	14	
安全不確認	13,229	-982	9	-5	
そ の 他	2,974	20	16	-16	
その他	1,067	354	28	5	
歩 行 者	計	81	-41	5	-11
信号無視	17	-15	1	-5	
直前横断	7	-3	0	-1	
飛出し	0	0	0	0	
そ の 他	57	-23	4	-5	

(6) 事故類型別

区 分	人身事故件数		死 者 数	
		増減数		増減数
合 計	24,185	-694	117	-37
横 断 中	1,126	-61	27	-8
うち) 横断歩道横断中	726	-74	6	-12
正 面 衝 突	258	-14	11	9
追 突	8,612	12	10	4
出 合 頭	6,888	-279	20	-10
右 左 折	2,835	-163	7	-4
車 両 単 独	427	-67	25	-19
そ の 他	4,039	-122	17	-9

(7) 年齢層別

区 分	死 傷 者 数		死 者 数	
		増減数		増減数
合 計	28,748	-965	117	-37
子 ど も	1,737	99	2	0
若 者	4,343	-207	5	-7
一 般	18,764	-487	36	-24
高 齢 者	3,904	-370	74	-6

(8) 当事者種別

区 分	死 傷 者 数		死 者 数	
		増減数		増減数
合 計	28,748	-965	117	-37
歩 行 者	2,327	-74	42	-18
自 転 車	5,743	-205	18	-11
原 付	1,118	-77	7	1
自 二	1,117	-29	16	-5
四 輪 車	18,414	-564	32	-4
そ の 他	29	-16	2	0

3 年齢層別 当事者種別 死傷者数（令和3年中）

○ 死傷者数

当事者種別 年齢層	合計		歩行者		自転車		原付		自二		四輪車		その他	
	合計	増減数	合計	増減数	合計	増減数	合計	増減数	合計	増減数	合計	増減数	合計	増減数
合計	28,748	-965	2,327	-74	5,743	-205	1,118	-77	1,117	-29	18,414	-564	29	-16
子ども	1,737	99	267	41	830	107	4	2	3	1	628	-49	5	-3
若者	4,343	-207	186	15	1,511	-48	293	-25	269	-25	2,082	-122	2	-2
16～19歳	1,717	-86	66	14	1,036	-8	134	-4	85	-29	395	-57	1	-2
20～24歳	2,626	-121	120	1	475	-40	159	-21	184	4	1,687	-65	1	0
一般	18,764	-487	1,135	-53	2,422	-172	667	-9	797	-7	13,729	-235	14	-11
25～29歳	2,657	-69	123	-28	429	3	113	-5	96	-28	1,896	-10	0	-1
30～39歳	5,027	-210	252	19	653	-63	160	-19	208	16	3,750	-155	4	-8
40～49歳	5,291	-257	298	-29	591	-78	183	-8	236	5	3,979	-145	4	-2
50～59歳	4,482	77	323	-35	557	-12	159	20	213	-2	3,227	109	3	-3
60～64歳	1,307	-28	139	20	192	-22	52	3	44	2	877	-34	3	3
高齢者	3,904	-370	739	-77	980	-92	154	-45	48	2	1,975	-158	8	0
65～74歳	2,155	-196	274	-48	397	-63	77	-36	39	7	1,365	-57	3	1
75歳以上	1,749	-174	465	-29	583	-29	77	-9	9	-5	610	-101	5	-1

○ うち) 死者数

当事者種別 年齢層	合計		歩行者		自転車		原付		自二		四輪車		その他	
	合計	増減数	合計	増減数	合計	増減数	合計	増減数	合計	増減数	合計	増減数	合計	増減数
合計	117	-37	42	-18	18	-11	7	1	16	-5	32	-4	2	0
子ども	2	0	1	0	1	0	0	0	0	0	0	0	0	0
若者	5	-7	0	-2	1	0	1	1	3	-4	0	-2	0	0
16～19歳	2	-2	0	0	1	1	0	0	1	-1	0	-2	0	0
20～24歳	3	-5	0	-2	0	-1	1	1	2	-3	0	0	0	0
一般	36	-24	5	-14	3	-3	3	-1	13	2	12	-6	0	-2
25～29歳	3	-2	0	0	0	0	0	-1	1	-2	2	1	0	0
30～39歳	6	-4	0	-4	1	0	0	-1	3	2	2	0	0	-1
40～49歳	9	-13	2	-7	1	0	2	2	1	-2	3	-5	0	-1
50～59歳	10	-6	1	-3	0	-2	1	0	7	4	1	-5	0	0
60～64歳	8	1	2	0	1	-1	0	-1	1	0	4	3	0	0
高齢者	74	-6	36	-2	13	-8	3	1	0	-3	20	4	2	2
65～74歳	21	4	6	-1	8	5	0	-1	0	-2	7	3	0	0
75歳以上	53	-10	30	-1	5	-13	3	2	0	-1	13	1	2	2

3-1 警察署別 年齢層別 死傷者数 (令和3年中)

(人数)

警察署	死傷者数				子ども				若者				一般				高齢者				高齢者(65~74歳)				高齢者(75歳~)						
	うち死者数		うち死者数		うち死者数		うち死者数		うち死者数		うち死者数		うち死者数		うち死者数		うち死者数		うち死者数		うち死者数		うち死者数		うち死者数		うち死者数				
	増減	増減	増減	増減	増減	増減	増減	増減	増減	増減	増減	増減	増減	増減	増減	増減	増減	増減	増減	増減	増減	増減	増減	増減	増減	増減	増減	増減	増減	増減	増減
合計	28,748	-965	117	-37	1,737	99	2	0	4,343	-207	5	-7	18,764	-487	36	-24	3,904	-370	74	-6	2,155	-196	21	4	1,749	-174	53	-10			
名古屋市	計	9,639	253	22	-20	506	52	1	1	1,338	2	2	-2	6,568	194	5	-7	1,227	5	14	-12	699	-11	5	0	529	16	9	-12		
名古屋市	千種	669	-3	0	-2	29	-7	0	0	99	7	0	0	455	-14	0	-1	86	11	0	-1	50	7	0	0	36	4	0	-1		
	東	500	86	0	-1	26	21	0	0	57	4	0	0	365	64	0	0	52	-3	0	-1	26	-6	0	0	26	3	0	-1		
	北	466	-11	2	2	13	-5	0	0	41	-26	0	0	344	32	1	1	68	-12	1	1	33	-13	0	0	35	1	1	1		
	西	607	-120	1	-5	26	-11	0	0	82	-18	0	-1	413	-62	0	-1	86	-29	1	-3	50	-14	1	0	36	-15	0	-3		
	中	831	10	2	-1	39	2	0	0	130	8	0	0	545	-21	1	-1	117	21	1	0	65	12	1	1	52	9	0	-1		
	中	921	-28	1	-1	14	-3	0	0	134	-2	0	0	687	-19	0	-2	86	-4	1	1	59	-2	0	0	27	-2	1	1		
	昭和	311	-45	1	1	14	-11	0	0	38	-14	0	0	211	-24	0	0	48	4	1	1	31	6	1	1	17	-2	0	0		
	瑞穂	329	36	0	-1	18	6	0	0	37	-4	0	0	219	14	0	-1	55	20	0	0	31	13	0	0	24	7	0	0		
	熱田	218	-15	0	0	12	5	0	0	30	3	0	0	146	-22	0	0	30	-1	0	0	16	-2	0	0	14	1	0	0		
	中	900	8	4	1	65	26	0	0	125	-18	0	0	582	-12	2	1	128	12	2	0	69	-2	0	0	59	14	2	0		
	南	571	79	4	0	24	9	0	0	75	13	0	0	385	50	0	-1	87	7	4	1	52	4	2	2	35	3	2	-1		
	港	736	84	3	-5	40	5	1	1	118	8	1	-2	492	70	0	0	86	1	1	-4	49	1	0	-2	37	0	1	-2		
	緑	980	33	3	-3	69	-11	0	0	156	27	1	1	637	16	1	-1	118	1	1	-3	69	2	0	0	49	-1	1	-3		
	名	370	20	1	-1	17	-1	0	0	60	9	0	0	260	28	0	-1	33	-16	1	0	17	-11	0	0	16	-5	1	0		
天	601	125	0	-1	51	25	0	0	82	13	0	0	393	71	0	0	75	16	0	-1	44	8	0	0	31	8	0	-1			
守山	629	-6	0	-3	49	2	0	0	74	-8	0	0	434	23	0	0	72	-23	0	-3	38	-14	0	-2	34	9	0	-1			
西尾張	計	5,250	-469	27	-7	346	-23	0	0	791	-86	1	0	3,336	-224	7	-5	777	-136	19	-2	392	-64	3	-1	385	-72	16	-1		
西尾張	小	589	-24	1	-6	33	-3	0	0	91	-6	0	0	397	1	1	-2	68	-16	0	-4	40	-3	0	-1	28	-13	0	-3		
	枇杷	649	-119	3	0	51	7	0	0	87	-22	0	-1	423	-76	2	1	88	-28	1	0	57	-9	0	0	31	-19	1	0		
	南	650	-22	1	-2	50	2	0	0	94	-30	0	0	387	-10	0	-1	119	16	1	-1	54	0	1	0	65	16	0	-1		
	犬	308	4	1	0	16	-3	0	0	47	-16	0	0	201	36	0	0	44	-13	1	0	22	-5	0	0	22	-8	1	0		
	一	1,306	-137	7	0	87	5	0	0	215	0	0	0	824	-94	0	-3	180	-48	7	3	88	-8	1	1	92	-40	6	2		
	福	475	9	5	0	24	-24	0	0	71	-2	1	1	305	31	0	-1	75	4	4	0	31	-8	1	1	44	12	3	-1		
	津	765	-82	7	2	59	6	0	0	111	1	0	0	479	-53	3	3	116	-36	4	-1	57	-12	0	-2	59	-24	4	1		
	蟹	508	-98	2	-1	26	-13	0	0	75	-11	0	0	320	-59	1	-2	87	-15	1	1	43	-19	0	0	44	4	1	1		
東尾張	計	5,012	-146	18	-1	337	1	0	-1	828	-1	0	-4	3,101	-110	6	2	746	-36	12	2	406	-34	4	3	340	-2	8	-1		
東尾張	守山	316	90	0	0	22	5	0	0	51	13	0	0	196	61	0	0	47	11	0	0	20	-5	0	0	27	16	0	0		
	知	909	-59	6	3	56	-6	0	0	172	5	0	-1	582	-48	2	1	99	-10	4	3	64	2	2	2	35	-12	2	1		
	瀬	549	74	0	0	40	4	0	0	91	12	0	0	309	20	0	0	109	38	0	0	48	10	0	0	61	28	0	0		
	日	1,311	-46	5	2	92	10	0	0	227	-1	0	-1	802	-26	2	2	190	-29	3	1	113	-19	1	1	77	-10	2	0		
	半	1,024	42	6	2	74	-3	0	-1	152	-2	0	-1	647	52	2	2	151	-5	4	2	82	-4	1	1	69	-1	3	1		
	東	539	-227	0	-4	31	-10	0	0	72	-38	0	-1	359	-139	0	-1	77	-40	0	-2	41	-23	0	-1	36	-17	0	-1		
	知	199	-14	0	0	12	4	0	0	34	4	0	0	113	-21	0	0	40	-1	0	0	21	3	0	0	19	-4	0	0		
	常	161	-8	1	-4	10	-3	0	0	26	3	0	0	92	-9	0	-2	33	1	1	-2	17	3	0	0	16	-2	1	-2		
中部	4	2	0	0	0	0	0	0	3	3	0	0	1	0	0	0	0	-1	0	0	0	-1	0	0	0	0	0	0			
西三河	計	5,037	-400	27	-13	345	70	0	-1	810	-70	1	-1	3,285	-269	10	-11	597	-131	16	0	336	-50	6	1	261	-81	10	-1		
西三河	刈	657	4	3	0	46	25	0	0	91	-25	1	1	462	25	0	-3	58	-21	2	2	32	-9	1	1	26	-12	1	1		
	碧	313	-45	1	-1	24	0	0	0	52	10	0	0	199	-47	1	0	38	-8	0	-1	20	1	0	0	18	-9	0	-1		
	安	828	-32	4	-1	44	-10	0	-1	116	-16	0	0	576	24	1	-2	92	-30	3	2	50	-9	2	1	42	-21	1	1		
	西	615	-34	4	2	59	5	0	0	95	1	0	0	375	-4	1	-1	86	-36	3	3	46	-8	0	0	40	-28	3	3		
	岡	1,241	-228	8	-3	82	15	0	0	205	-37	0	-1	799	-161	3	-1	155	-45	5	-1	92	-34	1	-1	63	-11	4	0		
	豊	1,338	-69	3	-13	88	36	0	0	248	-3	0	-1	848	-105	1	-7	154	3	2	-5	87	4	2	0	67	-1	0	-5		
	足	45	4	4	3	2	-1	0	0	3	0	0	0	26	-1	3	3	14	6	1	0	9	5	0	0	5	1	1	0		
東三河	計	3,031	-262	17	1	171	-16	1	1	475	-61	1	1	1,862	-127	2	-7	523	-58	13	6	295	-24	3	1	228	-34	10	5		
東三河	設	17	1	1	1	0	-3	0	0	1	0	0	0	7	-1	1	1	9	5	0	0	4	2	0	0	5	3	0	0		
	新	91	-6	2	1	3	1	1	1	8	-1	0	0	53	-9	0	-1	27	3	1	1	17	5	0	0	10	-2	1	1		
	豊	661	-57	4	2	31	-11	0	0	79	-14	0	0	453	-11	0	-1	98	-21	4	3	57	-15	1	1	41	-6	3	2		
	蒲	349	35	2	-4	17	5	0	0	65	20	0	0	182	-2	0	-2	85	12	2	-2	44	12	0	-2	41	0	2	0		
	豊	1,742	-232	6	2	111	3	0	0	293	-72	1	1	1,069	-99	1	-2	269	-64	4	3	153	-36	2	2	116	-28	2	1		
高	171	-3	2	-1	9	-11	0	0	29	6	0	0	98	-5	0	-2	35	7	2	1	20	8	0	0	15	-1	2	1			
守山	779	59	6	3	32	15	0	0	101	9	0	-1	612	49	6	4	34	-14	0	0	27	-13	0	0	7	-1	0	0			
守山	945	84	0	-3	71	7	0	0	125	5	0	0	630	84	0	0	119	-12	0	-3	58	-19	0	-2	61	7	0	-1			

4 市区町村別 交通事故発生状況（令和3年中）

署	市区町村	人身事故件数		死亡事故		死傷者数		死者数	
		増減	増減	増減	増減	増減	増減		
合計		24,185	-694	117	-33	28,748	-965	117	-37
名古屋市計		8,224	249	22	-19	9,639	253	22	-20
千種	千種区	568	15	0	-2	669	-3	0	-2
東	東区	420	67	0	-1	500	86	0	-1
北	北区	414	12	2	2	466	-11	2	2
西	西区	499	-107	1	-5	607	-120	1	-5
中村	中村区	690	-11	2	-1	831	10	2	-1
中	中区	807	-1	1	-1	921	-28	1	-1
昭和	昭和区	277	-30	1	1	311	-45	1	1
瑞穂	瑞穂区	289	34	0	-1	329	36	0	-1
熱田	熱田区	179	-23	0	0	218	-15	0	0
中川	中川区	765	5	4	1	900	8	4	1
南	南区	506	74	4	0	571	79	4	0
港	港区	617	62	3	-4	736	84	3	-5
緑	緑区	838	53	3	-3	980	33	3	-3
名東	名東区	314	-2	1	-1	370	20	1	-1
天白	天白区	533	110	0	-1	601	125	0	-1
守山	守山区	508	-9	0	-3	629	-6	0	-3
西尾張	計	4,425	-366	27	-7	5,250	-469	27	-7
小牧	小牧市	504	-4	1	-6	589	-24	1	-6
西枇杷島	小計	533	-106	3	0	649	-119	3	0
	清須市	226	-36	2	0	275	-47	2	0
	北名古屋市	234	-61	1	0	285	-66	1	0
	豊山町	73	-9	0	0	89	-6	0	0
江南	小計	554	-21	1	-2	650	-22	1	-2
	江南市	321	9	0	-1	385	13	0	-1
	岩倉市	120	-16	0	-1	134	-23	0	-1
	大口町	113	-14	1	0	131	-12	1	0
犬山	小計	261	-3	1	0	308	4	1	0
	犬山市	159	-18	0	-1	183	-14	0	-1
	扶桑町	102	15	1	1	125	18	1	1
一宮	一宮市	1,115	-116	7	0	1,306	-137	7	0

※ 各地域には、高速道路の発生を含みません。

警察署単位									
守山	小計	764	61	0	-3	945	84	0	-3

署	市区町村	人身事故件数		死亡事故		死傷者数		死者数	
		増減	増減	増減	増減	増減	増減		
稲沢	稲沢市	419	26	5	0	475	9	5	0
津島	小計	618	-66	7	2	765	-82	7	2
	津島市	175	19	2	-1	212	22	2	-1
	愛西市	120	-57	2	1	154	-81	2	1
	あま市	228	-19	3	3	283	-10	3	3
	大治町	95	-9	0	-1	116	-13	0	-1
蟹江	小計	421	-76	2	-1	508	-98	2	-1
	弥富市	187	-37	0	-1	218	-54	0	-1
	蟹江町	145	-52	1	0	175	-71	1	0
	飛島村	89	13	1	0	115	27	1	0
東尾張	計	4,193	-137	18	2	5,012	-146	18	-1
守山	尾張旭市	256	70	0	0	316	90	0	0
愛知	小計	764	-35	6	3	909	-59	6	3
	豊明市	193	-4	0	-1	220	-21	0	-1
	日進市	260	-18	2	1	315	-14	2	1
	東郷町	119	-4	0	0	147	-12	0	0
	長久手市	192	-9	4	3	227	-12	4	3
瀬戸	瀬戸市	452	47	0	0	549	74	0	0
春日井	春日井市	1,101	-44	5	2	1,311	-46	5	2
半田	小計	857	13	6	2	1,024	42	6	2
	半田市	445	42	2	0	532	65	2	0
	阿久比町	102	-2	0	0	126	10	0	0
	東浦町	118	-37	2	2	143	-44	2	2
	南知多町	27	0	0	-1	30	-4	0	-1
	美浜町	62	13	2	1	76	20	2	1
	武豊町	103	-3	0	0	117	-5	0	0
東海	小計	476	-156	0	-4	539	-227	0	-4
	東海市	255	-96	0	-4	298	-135	0	-4
	大府市	221	-60	0	0	241	-92	0	0
知多	知多市	166	-15	0	0	199	-14	0	0
常滑・空港	常滑市	121	-17	1	-1	165	-6	1	-4

署	市区町村	人身事故件数		死亡事故		死傷者数		死者数	
		増減	増減	増減	増減	増減	増減		
西三河	計	4,304	-313	27	-13	5,037	-400	27	-13
刈谷	刈谷市	534	-22	3	0	657	4	3	0
碧南	小計	277	-21	1	-1	313	-45	1	-1
	碧南市	156	-16	1	-1	175	-25	1	-1
	高浜市	121	-5	0	0	138	-20	0	0
安城	小計	706	-9	4	-1	828	-32	4	-1
	安城市	515	-7	4	1	588	-38	4	1
	知立市	191	-2	0	-2	240	6	0	-2
西尾	西尾市	516	-14	4	2	615	-34	4	2
岡崎	小計	1,059	-209	8	-3	1,241	-228	8	-3
	岡崎市	971	-205	8	-1	1,121	-237	8	-1
	幸田町	88	-4	0	-2	120	9	0	-2
豊田	小計	1,212	-38	7	-10	1,383	-65	7	-10
	豊田市	1,019	-74	6	-10	1,167	-99	6	-10
	みよし市	193	36	1	0	216	34	1	0
東三河	計	2,554	-157	17	1	3,031	-262	17	1
設楽	小計	15	4	1	1	17	1	1	1
	設楽町	9	6	0	0	9	6	0	0
	東栄町	5	-3	1	1	7	-6	1	1
	豊根村	1	1	0	0	1	1	0	0
新城	新城市	77	1	2	1	91	-6	2	1
豊川	豊川市	565	-19	4	2	661	-57	4	2
蒲郡	蒲郡市	276	19	2	-4	349	35	2	-4
豊橋	豊橋市	1,478	-174	6	2	1,742	-232	6	2
田原	田原市	143	12	2	-1	171	-3	2	-1
高速	計	485	30	6	3	779	59	6	3

5-(1) 警察署別 人身事故件数 (令和3年中)

(件数)

警察署	人身事故件数							時間帯別							事故類型別																	
	死亡事故		重傷事故		軽傷事故			朝(A6~A9)		昼(A9~P6)		夜(P6~P10)		深夜(P10~A6)			横断中		出合頭		車両単独		正面衝突		追突		右左折		その他			
	増減		増減		増減		増減		増減		増減		増減		増減		増減		増減		増減		増減		増減		増減		増減			
	増減		増減		増減		増減		増減		増減		増減		増減		増減		増減		増減		増減		増減		増減		増減			
合計	24,185	-694	117	-33	643	-85	23,425	-576	4,855	-182	13,534	-275	4,473	-44	1,323	-193	1,126	-61	726	-74	6,888	-279	427	-37	258	-14	8,612	12	2,835	-163	4,039	-122
古	8,224	249	22	-19	200	-3	8,002	271	1,454	11	4,620	208	1,597	79	553	-49	442	-43	298	-45	2,037	49	162	35	53	11	2,833	138	1,136	16	1,561	43
名	568	15	0	-2	18	-1	550	17	90	-16	354	48	96	-5	28	-12	45	6	36	13	115	11	6	-5	5	1	199	-7	86	13	112	-4
東	420	67	0	-1	13	4	407	64	60	6	251	52	74	7	35	2	23	2	16	-4	89	21	5	1	5	3	154	30	54	-7	90	17
北	414	12	2	2	25	-1	387	11	71	-1	238	-4	85	17	20	0	15	0	11	-2	107	-8	8	-2	2	-2	135	20	51	-8	96	12
西	499	-107	1	-5	5	-13	493	-89	78	-45	277	-62	114	8	30	-8	27	0	20	-5	123	-35	9	1	6	0	178	-38	65	-35	91	0
中	690	-11	2	-1	19	6	669	-16	117	21	390	-5	128	-9	55	-18	24	-16	12	-15	195	26	12	-3	4	3	247	28	77	-18	131	-31
中	807	-1	1	-1	13	-5	793	5	74	13	425	8	181	-5	127	-17	35	-28	23	-24	144	11	20	-11	2	0	238	-14	177	-11	191	30
昭	277	-30	1	1	7	-2	269	-29	46	-9	176	-8	39	-7	16	-6	12	-12	7	-11	88	12	3	-1	1	1	89	-9	29	-17	55	-4
瑞	289	34	0	-1	11	3	278	32	57	7	165	15	56	17	11	-5	21	10	17	11	76	-5	2	2	4	4	93	12	40	11	53	0
穂	179	-23	0	0	4	1	175	-24	37	5	100	-24	27	-4	15	0	13	-3	9	-5	30	-27	4	1	0	-1	80	10	24	-4	28	1
中	765	5	4	1	11	-1	750	5	154	-17	424	8	141	7	46	7	34	-1	19	-7	227	-40	15	12	6	1	266	17	97	2	120	14
南	506	74	4	0	7	3	495	71	101	3	282	54	92	19	31	-2	25	3	22	6	102	-2	10	4	3	2	198	35	73	12	95	20
港	617	62	3	-4	12	-3	602	69	123	-6	341	64	120	4	33	0	27	-4	13	-10	147	10	3	-7	4	2	226	44	97	23	113	-6
緑	838	53	3	-3	21	7	814	49	183	33	431	-14	180	20	44	14	46	2	32	8	252	32	12	8	6	-1	274	6	92	5	156	1
名	314	-2	1	-1	10	-3	303	2	62	11	171	-5	63	-5	18	-3	32	-3	21	-2	74	9	4	-1	1	0	108	-12	45	9	50	-4
天	533	110	0	-1	8	1	525	110	97	18	296	66	116	26	24	0	41	7	25	0	130	27	34	30	3	3	177	42	63	3	85	-2
守	508	-9	0	-3	16	1	492	-7	104	-12	299	15	85	-11	20	-1	22	-6	15	2	138	7	15	6	1	-5	171	-26	66	16	95	-1
山	4,425	-366	27	-7	135	-17	4,263	-342	1,002	-75	2,399	-218	822	-2	202	-71	167	9	94	-8	1,640	-91	71	-18	42	-8	1,402	-35	453	-85	650	-138
西	504	-4	1	-6	14	-2	489	4	133	5	245	-12	102	8	24	-5	26	2	17	1	159	-7	1	-3	5	-1	166	26	73	-14	74	-7
小	533	-106	3	0	13	8	517	-114	127	-9	272	-68	101	-22	33	-7	14	-6	6	-8	180	-27	3	0	2	-2	183	-29	60	-10	91	-32
江	554	-21	1	-2	8	-5	545	-14	138	-20	290	-6	104	17	22	-12	19	-3	12	-1	250	-7	11	3	9	0	129	-12	58	-4	78	2
犬	261	-3	1	0	11	-8	249	5	73	12	151	7	30	-15	7	-7	9	5	5	2	83	-9	7	4	4	-3	88	11	22	-13	48	2
一	1,115	-116	7	0	42	-9	1,066	-107	221	-3	632	-64	210	-17	52	-32	56	15	32	4	427	-35	14	-8	7	0	353	-44	97	-23	161	-21
稻	419	26	5	0	26	13	388	13	96	-26	230	30	77	20	16	2	11	1	6	1	183	9	6	-2	4	0	124	17	39	5	52	-4
津	618	-66	7	2	14	-12	597	-56	134	-14	350	-45	110	-2	24	-5	18	-6	8	-8	231	-8	2	-5	6	0	211	10	67	-7	83	-50
蟹	421	-76	2	-1	7	-2	412	-73	80	-20	229	-60	88	9	24	-5	14	1	8	1	127	-7	27	-7	5	-2	148	-14	37	-19	63	-28
東	4,193	-137	18	2	114	-19	4,061	-120	875	14	2,382	-97	754	-32	182	-22	240	36	164	36	1,102	-122	67	-10	58	1	1,551	75	511	-23	664	-94
守	256	70	0	0	4	0	252	70	55	11	165	63	28	-4	8	0	13	2	10	3	87	31	2	1	3	2	70	12	32	7	49	15
山	764	-35	6	3	18	-3	740	-35	167	15	413	-37	148	-4	36	-9	47	10	28	8	203	-14	11	-1	7	-2	292	-3	100	-1	104	-24
尾	452	47	0	0	19	3	433	44	110	15	269	45	60	-9	13	-4	40	18	30	18	130	10	26	5	10	3	139	28	41	-15	66	-2
張	1,101	-44	5	2	19	-6	1,077	-40	222	-9	617	-31	212	-7	50	3	47	2	34	4	294	-72	7	-6	5	-2	440	35	151	8	157	-9
春	857	13	6	2	22	-16	829	27	168	8	507	4	152	4	36	-3	43	1	30	2	224	-18	9	-4	18	-4	333	47	90	-4	140	-5
日	476	-156	0	-4	14	3	462	-155	102	-28	243	-108	104	-15	27	-5	32	0	20	0	84	-50	8	1	6	-1	189	-23	63	-27	94	-56
井	166	-15	0	0	9	0	157	-15	27	-8	102	-4	30	0	7	-3	10	-1	8	-1	43	-11	4	-1	3	0	49	-6	20	7	37	-3
田	119	-17	1	-1	9	0	109	-16	24	10	71	-29	19	3	5	-1	8	4	4	2	37	3	0	-4	6	5	38	-16	14	2	16	-11
海	2	0	0	0	0	0	2	0	0	0	1	0	1	0	0	0	0	0	0	0	0	-1	0	-1	0	0	1	1	0	0	1	1
多	4,304	-313	27	-13	109	-32	4,168	-268	889	-101	2,349	-149	838	-35	228	-28	190	-49	121	-38	1,304	-111	42	-30	67	-5	1,543	-116	486	-35	672	33
常	534	-22	3	0	10	-4	521	-18	96	-4	288	-27	129	14	21	-5	21	1	11	-6	184	-3	6	1	3	-4	200	3	51	-7	69	-13
滑	277	-21	1	-1	17	-4	259	-16	53	-20	161	10	54	-3	9	-8	15	-2	11	1	81	-2	3	-2	2	0	95	-14	35	-5	46	4
空	706	-9	4	-1	15	-19	687	11	143	-5	391	3	127	-15	45	8	20	-28	16	-15	222	-17	2	-3	5	-3	263	-16	84	13	110	45
港	516	-14	4	2	11	-3	501	-13	135	12	279	-16	82	-3	20	-7	14	-6	8	-6	184	-8	12	-8	16	10	165	-8	56	1	69	5
計	1,059	-209	8	-3	35	1	1,016	-207	198	-97	599	-85	200	-24	62	-3	50	-19	27	-14	291	-73	14	-1	14	-5	377	-75	120	-25	193	-11
西	1,181	-40	3	-13	19	-3	1,159	-24	258	11																						

5-1) 警察署別 人身事故件数 (令和3年中)

(件数)

警察署	道路形状別						法令違反別																							
	交差点		交差点付近		単路		その他		車								歩行者													
	増減	増減	増減	増減	増減	増減	信号無視	最高速度	歩行者妨害等	一時不停止	酒酔い	前方不注意	安全不確認	その他	信号無視	直前横断	その他													
							増減	増減	増減	増減	増減	増減	増減	増減	増減	増減	増減	増減	増減	増減	増減									
合計	10,673	-609	1,924	435	10,399	-528	1,190	8	648	-31	14	-5	306	109	961	218	3	-7	4,902	-329	13,229	-982	4,041	374	17	-15	7	-3	57	-23
名古屋市	3,679	-33	868	193	3,316	64	361	25	225	-9	3	-4	138	52	293	102	1	0	1,492	-49	4,577	-158	1,464	342	9	-13	2	-1	20	-13
千種	253	25	102	5	192	-17	21	2	21	10	0	0	14	13	7	2	0	0	88	-12	345	-21	91	23	2	1	0	0	0	-1
東	178	21	70	22	158	20	14	4	20	5	0	0	11	6	12	8	0	0	111	41	178	-28	86	36	1	-1	0	-1	1	1
北	169	-29	11	-12	207	46	27	7	13	-1	0	0	5	-3	19	-1	0	0	33	-22	272	14	67	23	2	0	0	0	3	2
西	225	-74	54	3	196	-38	24	2	12	-1	0	0	2	-4	11	-4	0	0	118	-25	202	-89	148	15	1	-1	0	0	5	2
中	310	-8	117	60	247	-48	16	-15	23	-10	0	-1	7	3	33	-2	1	1	128	9	337	-59	158	56	0	-2	1	0	2	-6
中	374	-38	67	2	353	35	13	0	21	7	0	-1	6	4	13	10	0	-1	125	-67	481	20	161	36	0	-5	0	0	0	-4
和	134	-34	30	18	100	-17	13	3	11	-3	0	0	7	2	25	6	0	0	73	-11	108	-20	52	-2	0	-1	0	0	1	-1
瑞	133	3	43	20	105	7	8	4	7	-3	0	0	9	7	16	7	0	0	65	26	157	-12	35	11	0	-1	0	0	0	-1
穂	62	-41	39	7	65	11	13	0	2	-12	0	0	3	-4	6	-4	0	0	58	8	73	-15	36	4	1	0	0	0	0	0
田	371	-29	107	38	258	-5	29	1	20	-6	1	1	6	1	33	23	0	0	143	25	479	-60	82	12	0	0	0	0	1	-1
中	211	29	28	-22	239	59	28	8	7	0	1	1	7	1	15	8	0	0	147	69	273	-24	54	20	0	0	0	0	2	-1
南	276	23	46	15	255	17	40	7	20	2	1	-3	6	0	20	5	0	0	113	9	310	2	144	47	0	-1	0	-1	3	2
港	375	43	54	29	358	-16	51	-3	16	5	0	-1	20	11	43	31	0	0	87	-56	551	36	121	28	0	0	0	0	0	-1
緑	148	15	26	1	128	-19	12	1	12	0	0	0	10	6	12	5	0	0	58	-16	174	18	43	-18	2	1	1	1	2	1
東	233	49	23	6	260	62	17	-7	10	1	0	0	13	6	15	8	0	0	76	14	330	45	89	39	0	-2	0	0	0	-1
天	227	12	51	1	195	-33	35	11	10	-3	0	0	12	3	13	0	0	0	69	-41	307	25	97	12	0	-1	0	0	0	-4
守山守山区	2,202	-220	270	18	1,714	-135	239	-29	158	-13	2	1	42	12	287	62	1	-2	778	-31	2,438	-353	701	-43	2	1	1	0	15	0
西尾張	242	-19	17	-2	213	7	32	10	10	-7	0	0	2	-3	15	11	0	0	111	31	290	10	75	-45	0	0	0	0	1	-1
小	259	-48	30	-1	214	-48	30	-9	8	-2	0	0	4	-3	29	-5	0	0	53	-31	327	-60	111	-15	0	0	0	0	1	0
枇	328	-25	38	9	157	-5	31	0	31	-4	0	0	5	3	59	16	0	-1	42	-17	329	-35	86	15	0	0	0	0	2	2
南	109	-10	28	-1	112	10	12	-2	13	6	0	0	4	2	14	1	1	1	52	-5	117	-21	59	14	0	0	0	0	1	-1
大	550	-77	31	-3	480	-25	54	-11	41	-13	1	0	19	16	76	6	0	-1	216	-64	608	-48	149	-11	2	1	1	1	2	-3
一	239	28	48	24	112	-28	20	2	22	3	0	0	5	1	54	11	0	-1	76	-5	192	-10	70	29	0	0	0	-1	0	-1
稻	300	-27	43	15	248	-43	27	-11	17	-4	0	0	3	-3	21	11	0	0	186	44	317	-102	67	-18	0	0	0	0	7	6
津	175	-42	35	-23	178	-3	33	-8	16	8	0	0	1	0	19	11	0	0	42	16	258	-97	84	-12	0	0	0	0	1	-2
蟹	1,795	-66	354	139	1,822	-199	222	-11	97	-14	1	-3	61	27	138	18	0	-2	883	-62	2,224	-115	776	16	2	-2	1	0	10	0
東尾張	127	37	21	8	90	15	18	10	7	-2	0	0	4	-2	7	1	0	0	36	2	157	51	44	20	0	-1	0	0	1	1
守山尾張旭市	344	10	86	41	308	-66	26	-20	21	3	1	-2	13	11	27	12	0	0	154	33	445	-91	101	-1	0	0	1	1	1	-1
愛	206	13	43	5	173	26	30	3	15	-4	0	0	16	8	22	10	0	0	68	-5	244	22	86	15	1	1	0	0	0	0
知	482	-57	68	41	507	-33	44	5	20	-7	0	0	9	5	38	-13	0	0	213	-3	563	-9	256	-11	0	-2	0	0	2	-4
戸	324	-13	100	37	377	-22	56	11	20	-1	0	0	11	5	22	8	0	-1	189	-68	477	63	134	6	0	-1	0	-1	4	3
日	178	-58	20	14	246	-101	32	-11	6	-2	0	0	3	-1	1	-6	0	-1	149	-5	230	-131	86	-11	1	1	0	0	0	0
井	79	-6	10	2	68	-9	9	-2	3	-1	0	0	4	1	11	1	0	0	38	-3	64	-16	45	3	0	0	0	0	1	0
半	55	8	6	-9	52	-9	6	-7	5	0	0	-1	1	0	10	5	0	0	35	-14	43	-4	24	-4	0	0	0	0	1	1
田	0	0	0	0	1	0	1	0	0	0	0	0	0	0	0	0	0	0	1	1	0	0	0	-1	0	0	0	0	0	0
東	1,882	-228	256	41	1,934	-153	232	-27	109	4	2	-1	43	13	151	29	1	-1	869	-149	2,566	-254	550	56	4	0	1	-2	8	-8
西三河	254	-12	34	16	231	-18	15	-8	19	12	0	0	7	5	53	25	0	0	74	-34	295	-71	82	43	0	-1	0	0	4	-1
刈	120	-21	19	15	122	-15	16	0	7	-3	0	0	3	-1	3	-3	0	0	39	-24	186	17	39	-7	0	0	0	0	0	0
谷	309	-47	12	0	337	16	48	22	9	-8	0	0	6	1	15	-3	0	0	142	-11	499	20	35	-7	0	0	0	0	0	-1
南	250	-6	42	24	202	-33	22	1	17	1	1	1	3	-1	31	17	0	0	157	-6	244	-25	60	-1	0	0	1	-2	2	2
安	429	-124	97	10	462	-106	71	11	27	2	0	-1	10	5	25	-13	0	0	210	-15	581	-237	203	53	2	1	0	0	1	-4
西	514	-20	50	-26	558	6	59	0	30	0	0	-2	13	3	24	6	1	-1	241	-57	748	41	121	-26	2	0	0	0	1	-4
岡	6	2	2	2	22	-3	1	1	0	0	1	1	1	1	0	0	0	0	6	-2	13	1	10	1	0	0	0	0	0	0
足	1,115	-62	176	44	1,133	-140	130	1	59	1	3	1	22	5	92	7	0	-2	607	-67	1,310	-100	455	1	0	-1	2	0	4	-2
東三河	1	-1	0	0	12	5	2	0	0	0	0	0	0	0	0	0	0	0	1	-1	10	7	4	-2	0	0	0	0	0	0
設	19	1	4	4	48	-5	6	1	1	0	0	-1	0	-1	5	5	0	0	28	-9	22	-2	21	9	0	0	0	0	0	0
新	234	2	68	17	234	-41	29	3	17	3	0	0	6	-1																

5-(2) 警察署別 死傷者数 (令和3年中)

(人数)

警察署	死傷者数							当 事 者 種 別																									
	増減	死者数		重傷者数		軽傷者数		歩行者			自転車			原付			自二			四輪車			その他										
		増減	増減	増減	増減	増減	増減	増減	死者	増減	増減	死者	増減	増減	増減	死者	増減	増減	増減	死者	増減	増減	増減	死者	増減								
合計	28,748	-965	117	-37	668	-86	27,963	-842	2,327	-74	42	-18	5,743	-205	18	-11	1,118	-77	7	1	1,117	-29	16	-5	18,414	-564	32	-4	29	-16	2	0	
計	9,639	253	22	-20	204	-4	9,413	277	917	-23	12	-7	2,365	92	4	-2	358	12	1	-2	366	2	2	-4	5,623	177	3	-5	10	-7	0	0	
名古屋市	千種	669	-3	0	-2	18	-1	651	0	77	6	0	145	2	0	-1	28	-6	0	0	30	-3	0	0	389	-1	0	-1	0	-1	0	0	
	東	500	86	0	-1	13	4	487	83	46	0	0	-1	135	22	0	0	11	-4	0	0	15	-2	0	0	293	70	0	0	0	0	0	
	北	466	-11	2	2	25	-2	439	-11	51	10	2	2	109	-26	0	0	22	3	0	0	14	-4	0	0	269	8	0	0	1	-2	0	0
	西	607	-120	1	-5	5	-13	601	-102	55	-10	1	-2	146	-58	0	-2	11	-4	0	0	16	0	0	-1	379	-47	0	0	0	-1	0	0
	中	831	10	2	-1	22	9	807	2	59	-30	1	-1	224	8	1	1	26	-5	0	0	27	-4	0	-1	494	47	0	0	1	-6	0	0
	中	921	-28	1	-1	13	-5	907	-22	100	-1	1	1	290	21	0	0	25	-3	0	-1	30	3	0	0	475	-47	0	-1	1	-1	0	0
	昭和	311	-45	1	1	7	-3	303	-43	30	-15	0	0	106	20	1	1	11	3	0	0	11	-7	0	0	152	-47	0	0	1	1	0	0
	瑞穂	329	36	0	-1	11	3	318	34	33	12	0	0	85	0	0	-1	18	4	0	0	19	9	0	0	174	11	0	0	0	0	0	0
	熱田	218	-15	0	0	4	1	214	-16	21	-4	0	0	46	-6	0	0	7	-1	0	0	9	0	0	0	135	-3	0	0	0	-1	0	0
	中	900	8	4	1	11	-1	885	8	73	2	2	0	225	-10	0	-1	34	0	1	1	42	12	0	0	524	2	1	1	2	2	0	0
	南	571	79	4	0	7	3	560	76	50	-1	2	0	132	23	2	1	21	8	0	0	27	4	0	0	338	43	0	-1	3	2	0	0
	港	736	84	3	-5	12	-3	721	92	50	-8	2	0	152	18	0	0	35	9	0	0	22	-15	1	-3	477	80	0	-2	0	0	0	0
	緑	980	33	3	-3	21	7	956	29	102	2	0	-5	208	20	0	0	48	7	0	0	31	-5	1	1	591	9	2	1	0	0	0	0
	名	370	20	1	-1	10	-3	359	24	44	-3	1	0	70	0	0	0	12	-7	0	-1	22	6	0	0	222	24	0	0	0	0	0	0
天	601	125	0	-1	8	0	593	126	71	10	0	-1	158	57	0	0	29	8	0	0	23	4	0	0	320	47	0	0	0	-1	0	0	
守山	629	-6	0	-3	17	0	612	-3	55	7	0	0	134	1	0	0	20	0	0	-1	28	4	0	0	391	-19	0	-2	1	1	0	0	
計	5,250	-469	27	-7	139	-22	5,084	-440	372	-8	10	-1	1,136	-117	4	-8	184	-53	3	1	171	-32	2	0	3,379	-264	8	1	8	5	0	0	
西尾張	小	589	-24	1	-6	15	-1	573	-17	54	6	0	-3	130	-10	0	-1	24	-7	1	0	25	2	0	0	356	-14	0	-2	0	-1	0	0
	西	649	-119	3	0	13	8	633	-127	37	-12	2	1	150	-22	0	-1	24	-4	0	0	21	-1	0	-1	415	-81	1	1	2	1	0	0
	江	650	-22	1	-2	8	-7	641	-13	50	7	0	0	163	0	1	-1	22	-7	0	0	15	-6	0	0	399	-16	0	-1	1	0	0	0
	犬	308	4	1	0	11	-8	296	12	21	0	1	1	50	-20	0	-1	15	-1	0	0	13	-4	0	0	206	26	0	0	3	3	0	0
	一	1,306	-137	7	0	42	-14	1,257	-123	106	5	5	2	298	-13	1	-1	33	-13	1	1	37	-12	0	0	832	-104	0	-2	0	0	0	0
	稲	475	9	5	0	26	13	444	-4	24	1	1	-1	102	-12	2	0	22	4	1	0	20	3	0	0	307	13	1	1	0	0	0	0
	津	765	-82	7	2	17	-11	741	-73	43	-13	1	0	160	-25	0	-3	30	-12	0	0	27	-3	1	1	504	-30	5	4	1	1	0	0
蟹	508	-98	2	-1	7	-2	499	-95	37	-2	0	-1	83	-15	0	0	14	-13	0	0	13	-11	1	0	360	-58	1	0	1	1	0	0	
計	5,012	-146	18	-1	118	-19	4,876	-126	434	2	5	1	872	-92	5	1	249	-7	1	1	189	-34	2	-2	3,265	-6	5	-2	3	-9	0	0	
東尾張	守山	316	90	0	0	4	-1	312	91	31	14	0	0	74	19	0	0	14	2	0	0	15	12	0	0	182	43	0	0	0	0	0	
	愛	909	-59	6	3	18	-3	885	-59	80	9	1	1	144	-22	1	0	53	0	1	1	33	-7	0	-1	599	-34	3	2	0	-5	0	0
	瀬	549	74	0	0	22	6	527	68	66	21	0	0	91	1	0	0	26	-1	0	0	19	-12	0	0	345	66	0	0	2	-1	0	0
	春	1,311	-46	5	2	19	-7	1,287	-41	83	-12	1	1	301	-24	2	2	49	4	0	0	44	-18	1	-1	834	4	1	0	0	0	0	0
	半	1,024	42	6	2	22	-16	996	56	83	-3	3	1	130	-37	1	-1	58	5	0	0	31	-6	1	1	722	84	1	1	0	-1	0	0
	東	539	-227	0	-4	14	2	525	-225	57	-21	0	-2	81	-35	0	-1	26	-21	0	0	25	-13	0	-1	350	-136	0	0	0	-1	0	0
	知	199	-14	0	0	9	-1	190	-13	22	-8	0	0	28	5	0	0	17	7	0	0	17	8	0	0	114	-26	0	0	1	0	0	0
	常	161	-8	1	-4	10	1	150	-5	12	2	0	0	23	2	1	1	6	-2	0	0	5	2	0	0	115	-11	0	-5	0	-1	0	0
中部	4	2	0	0	0	0	4	2	0	0	0	0	-1	0	0	0	-1	0	0	0	0	0	0	0	4	4	0	0	0	0	0	0	
計	5,037	-400	27	-13	113	-32	4,897	-355	415	-22	9	-8	842	-91	1	-4	221	-22	2	1	223	-1	6	-1	3,332	-259	8	-1	4	-5	1	0	
西河	刈	657	4	3	0	10	-5	644	9	52	-3	1	0	97	-26	0	-1	34	9	0	0	32	8	1	1	442	16	1	0	0	0	0	
	碧	313	-45	1	-1	17	-5	295	-39	34	1	0	-1	59	0	0	0	20	-2	0	0	14	1	0	0	186	-45	1	0	0	0	0	
	安	828	-32	4	-1	15	-19	809	-12	54	-14	2	0	152	-8	0	-1	34	-1	1	1	36	0	0	-1	552	-8	1	0	0	-1	0	0
	西	615	-34	4	2	12	-3	599	-33	40	3	0	0	103	1	0	0	31	0	1	1	19	-6	0	-1	421	-31	2	1	1	-1	1	1
	岡	1,241	-228	8	-3	36	2	1,197	-227	114	-18	4	0	214	-56	1	-1	45	-32	0	0	57	4	2	-1	809	-125	1	0	2	-1	0	-1
豊	1,338	-69	3	-13	19	-4	1,316	-52	119	7	2	-7	211	-8	0	-1	56	3	0	-1	57	-7	0	-2	894	-62	1	-2	1	-2	0	0	
足	45	4	4	3	4	2	37	-1	2	2	0	0	6	6	0	0	1	1	0	0	8	-1	3	3	28	-4	1	0	0	0	0	0	
計	3,031	-262	17	1	79	-8	2,935	-255	188	-19	6	-3	528	3	4	2	106	-7	0	0	144	23	1	-1	2,061	-263	5	3	4	1	1	0	
東河	設	17	1	1	1	1	-3	15	3																								

6 警察署ブロック別 交通事故発生状況（令和3年中）

警察署	人身事故件数								死傷者数								飲酒人身事故件数			
	増減		死亡事故		重傷事故		軽傷事故		増減		死者数		重傷者数		軽傷者数		増減		うち)死亡事故	
合計	24,185	-694	117	-33	643	-85	23,425	-576	28,748	-965	117	-37	668	-86	27,963	-842	169	-3	7	-5
名古屋東部	3,963	42	12	-1	104	-9	3,847	52	4,753	70	12	-1	108	-9	4,633	80	33	2	1	-1
千種	568	15	0	-2	18	-1	550	18	669	-3	0	-2	18	-1	651	0	4	1	0	0
名東	314	-2	1	-1	303	-3	303	2	370	20	1	-1	10	-3	359	24	3	0	0	-1
守山	764	61	0	-3	20	1	744	63	945	84	0	-3	21	-1	924	88	8	2	0	0
愛知	764	-35	6	3	18	-3	740	-35	909	-59	6	3	18	-3	885	-59	2	-1	1	0
瀬戸	452	47	0	0	19	3	433	44	549	74	0	0	22	6	527	68	6	-1	0	0
春日井	1,101	-44	5	2	19	-6	1,077	-40	1,311	-46	5	2	19	-7	1,287	-41	10	1	0	0
名古屋西部	2,992	-127	12	-10	54	-13	2,926	-104	3,582	-116	12	-11	57	-10	3,513	-95	18	1	2	1
中村	690	-11	2	-1	19	6	669	-16	831	10	2	-1	22	9	807	2	6	-2	1	0
中西	499	-107	1	-5	5	-13	493	-89	607	-120	1	-5	5	-13	601	-102	2	1	0	0
中川	765	5	4	1	11	-1	750	5	900	8	4	1	11	-1	885	8	5	4	1	1
港	617	62	3	-4	12	-3	602	69	736	84	3	-5	12	-3	721	92	3	-2	0	0
蟹江	421	-76	2	-1	7	-2	412	-73	508	-98	2	-1	7	-2	499	-95	2	0	0	0
名古屋中部	2,919	169	4	-1	81	1	2,834	169	3,346	148	4	-1	81	-2	3,261	151	33	8	0	-3
中東	807	-1	1	-1	13	-5	793	5	921	-28	1	-1	13	-5	907	-22	15	3	0	-2
北	420	67	0	-1	13	4	407	64	500	86	0	-1	13	4	487	83	4	1	0	0
昭北	414	12	2	2	25	-1	387	11	466	-11	2	2	25	-2	439	-11	1	-2	0	0
瑞穂	277	-30	1	1	7	-2	269	-29	311	-45	1	1	7	-3	303	-43	1	-4	0	0
熱田	289	34	0	-1	11	3	278	32	329	36	0	-1	11	3	318	34	1	0	0	-1
熱田	179	-23	0	0	4	1	175	-24	218	-15	0	0	4	1	214	-16	1	1	0	0
天白	533	110	0	-1	8	1	525	110	601	125	0	-1	8	0	593	126	10	9	0	0
名古屋南部	2,964	-48	14	-6	82	-3	2,888	-39	3,478	-93	14	-9	83	-4	3,381	-80	18	-5	1	-1
南緑	506	74	4	0	7	3	495	71	571	79	4	0	7	3	560	76	3	0	0	-1
緑	838	53	3	-3	21	7	814	49	980	33	3	-3	21	7	956	29	1	-3	0	-1
半田	857	13	2	-2	22	-16	829	27	1,024	42	6	2	22	-16	996	56	10	2	1	1
東海	476	-156	0	-4	14	3	462	-155	539	-227	0	-4	14	2	525	-225	2	-3	0	0
知多	166	-15	0	0	9	0	157	-15	199	-14	0	0	9	-1	190	-13	0	-1	0	0
常滑	119	-17	1	-1	9	0	109	-16	161	-8	1	-4	10	1	150	-5	2	0	0	0
中部空港	2	0	0	0	0	0	2	0	4	2	0	0	0	0	4	2	0	0	0	0
尾張	4,004	-290	25	-6	128	-15	3,851	-269	4,742	-371	25	-6	132	-20	4,585	-345	24	-5	0	0
一宮	1,115	-116	7	0	42	-9	1,066	-107	1,306	-137	7	0	42	-14	1,257	-123	9	-2	0	0
小牧	504	-4	1	-6	14	-2	489	4	589	-24	1	-6	15	-1	573	-17	2	2	0	0
西枇杷島	533	-106	3	0	13	8	517	-114	649	-119	3	0	13	8	633	-127	2	-4	0	0
江南	554	-21	1	-2	8	-5	545	-14	650	-22	1	-2	8	-7	641	-13	4	0	0	0
犬山	261	-3	1	0	11	-8	249	5	308	4	1	0	11	-8	296	12	1	-1	0	0
稲沢	419	26	5	0	26	13	388	13	475	9	5	0	26	13	444	-4	1	-2	0	0
津島	618	-66	7	2	14	-12	597	-56	765	-82	7	2	17	-11	741	-73	5	2	0	0
西三河	4,304	-313	27	-13	109	-32	4,168	-268	5,037	-400	27	-13	113	-32	4,897	-355	20	-11	0	-3
岡崎	1,059	-209	8	-3	35	1	1,016	-207	1,241	-228	8	-3	36	2	1,197	-227	1	-4	0	0
刈谷	534	-22	3	0	10	-4	521	-18	657	4	3	0	10	-5	644	9	4	-1	0	-1
碧南	277	-21	1	-1	17	-4	259	-16	313	-45	1	-1	17	-5	295	-39	1	-1	0	-1
安城	706	-9	4	-1	15	-19	687	11	828	-32	4	-1	15	-19	809	-12	8	5	0	0
西尾	516	-14	4	2	11	-3	501	-13	615	-34	4	2	12	-3	599	-33	1	-3	0	0
豊田	1,181	-40	3	-13	19	-3	1,159	-24	1,338	-69	3	-13	19	-4	1,316	-52	5	-7	0	-1
足助	31	2	4	3	2	0	25	-1	45	4	4	3	4	2	37	-1	0	0	0	0
東三河	2,554	-157	17	1	75	-9	2,462	-149	3,031	-262	17	1	79	-8	2,935	-255	18	3	3	2
豊橋	1,478	-174	6	2	43	-3	1,429	-173	1,742	-232	6	2	43	-5	1,693	-229	8	-2	1	1
設楽	15	4	1	1	1	-3	13	6	17	1	1	1	1	-3	15	3	1	1	1	1
新城	77	1	2	1	8	4	67	-4	91	-6	2	1	10	6	79	-13	1	1	0	0
豊川	565	-19	4	2	6	-7	555	-14	661	-57	4	2	6	-7	651	-52	3	2	0	0
蒲郡	276	19	2	-4	14	1	260	22	349	35	2	-4	16	2	331	37	3	-1	1	0
田原	143	12	2	-1	3	-1	138	14	171	-3	2	-1	3	-1	166	-1	2	2	0	0
高速	485	30	6	3	10	-5	469	32	779	59	6	3	15	-1	758	57	5	4	0	0

※飲酒運転事故の対象は、原付以上の第1当事者