

愛知県の交通事故発生状況



令和4年7月末
愛知県警察本部交通部

◎ 用語の意義

○ 地域別

- ・尾張部の春日井市以东は東尾張、それ以外は西尾張

○ 時間別

- ・朝 …… AM6～AM9
- ・昼前 …… AM9～PM0
- ・昼過ぎ …… PM0～PM4
- ・夕方 …… PM4～PM6
- ・前夜 …… PM6～PM10
- ・中夜 …… PM10～AM0
- ・深夜 …… AM0～AM4
- ・早朝 …… AM4～AM6

○ 年齢別

- ・子ども …… 0歳～15歳
- ・若者 …… 16歳～24歳
- ・一般 …… 25歳～64歳
- ・高齢者 …… 65歳以上

○ 交差点

- ・大交差点 …… 第1当事者の道路幅員が13m以上
- ・中交差点 …… 第1当事者の道路幅員が5.5m以上13m未満
- ・小交差点 …… 第1当事者の道路幅員が5.5m未満
- ・交差点付近 …… 交差点から30メートル以内

○ 増減率の割合は % で示す。

- 「死者」とは、交通事故によって、発生から24時間以内に亡くなった場合をいう。

— 目 次 —

1 愛知県の交通事故発生状況

- (1) 令和4年7月末の交通事故 …… 1
- (2) 月別推移 …… 1
- (3) 年別推移 …… 2
- (4) 都道府県別 発生状況 …… 2

2 人身事故の概要

- (1) 地域別 …… 3
- (2) 道路形状別 …… 3
- (3) 飲酒運転事故発生状況 …… 3
- (4) 時間帯別 …… 3
- (5) 法令違反別（第1原因） …… 3
- (6) 事故類型別 …… 3
- (7) 年齢層別 …… 3
- (8) 当事者種別 …… 3

3 年齢層別 当事者種別 死傷者数 …… 4

- 3-1 警察署別 …… 5

4 市区町村別 交通事故発生状況 …… 6

5 警察署別 交通人身事故発生状況

- (1) 警察署別 人身事故件数 …… 7
- (2) 警察署別 死傷者数 …… 9

6 警察署ブロック別 交通事故発生状況 …… 10

1 愛知県の交通事故発生状況

(1) 令和4年7月末の交通事故

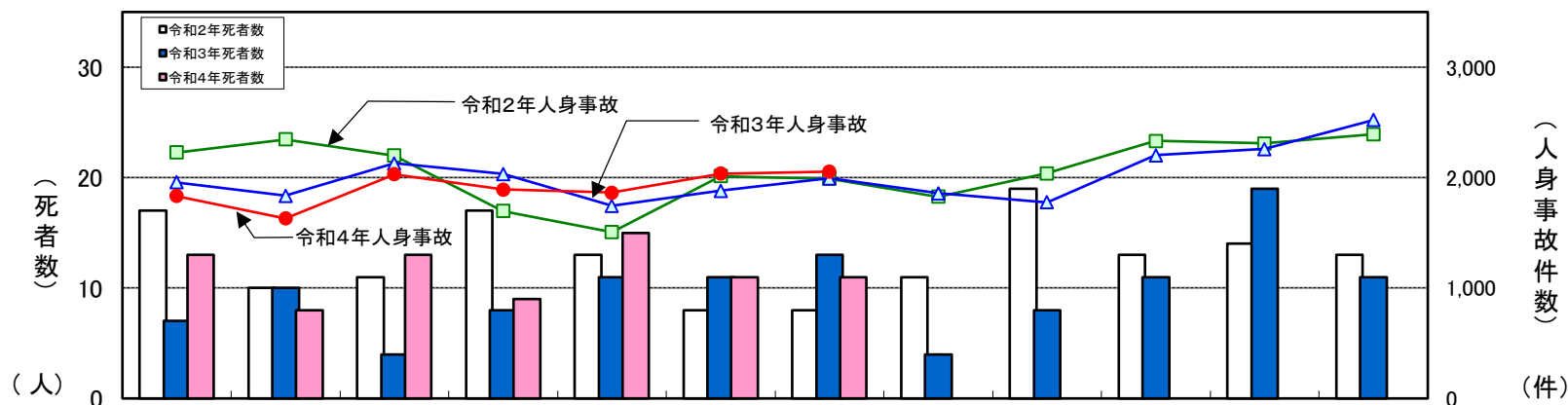
区分	7 月 末			7 月 中		
	発生数	増減数	増減率	発生数	増減数	増減率
人身事故件数	13,339	-232	-1.7	2,054	60	3.0
死者数	80	16	25.0	11	-2	-15.4
負傷者数	15,697	-358	-2.2	2,435	35	1.5
重傷者数	361	-10	-2.7	47	-4	-7.8

- ・死亡事故は、76件 80人で、昨年と比べ +12件 +16人
- ・人身事故件数は、1.7%の減少
- ・負傷者数は、2.2%の減少
- ・重傷者数は、2.7%の減少

(2) 月別推移

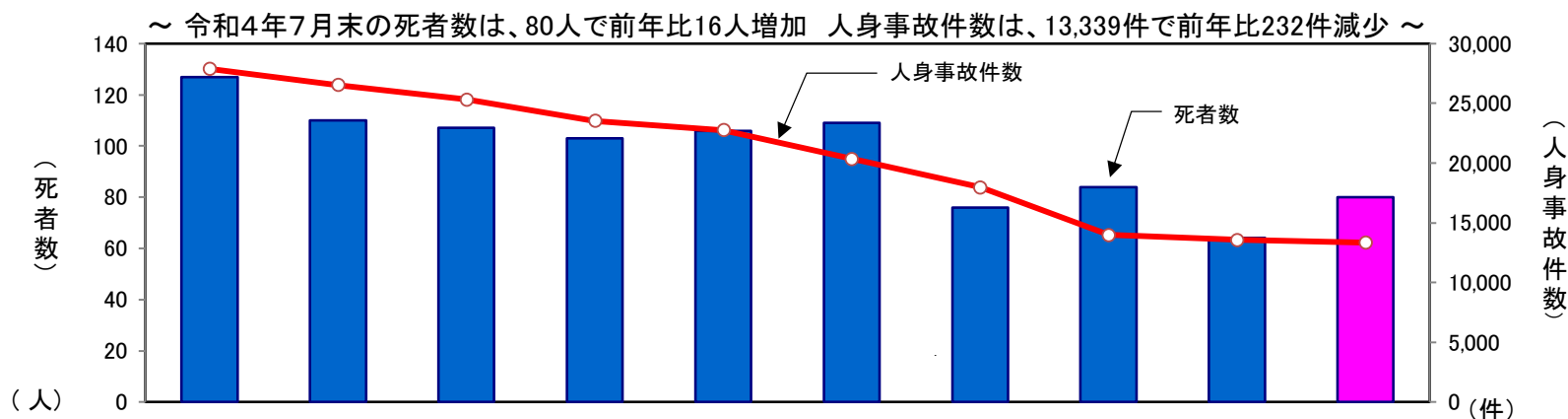
～ 7月の死者は 11人で前年同月比 2人減少 ～

～ 7月の人身事故は 2,054件で前年同月比 60件増加 ～



年 / 月		1月	2月	3月	4月	5月	6月	7月	8月	9月	10月	11月	12月	合計
令和2年	死者数	17	10	11	17	13	8	8	11	19	13	14	13	154
	人身事故	2,228	2,346	2,200	1,696	1,506	2,012	1,991	1,826	2,040	2,331	2,310	2,393	24,879
令和3年	死者数	7	10	4	8	11	11	13	4	8	11	19	11	117
	人身事故	1,956	1,835	2,128	2,033	1,745	1,880	1,994	1,857	1,776	2,202	2,258	2,521	24,185
令和4年	死者数	13	8	13	9	15	11	11						80
	増減数	6	-2	9	1	4	0	-2						16
	増減率	85.7	-20.0	225.0	12.5	36.4	0.0	-15.4						25.0
	人身事故件数	1,832	1,630	2,030	1,891	1,865	2,037	2,054						13,339
	増減数	-124	-205	-98	-142	120	157	60						-232
	増減率	-6.3	-11.2	-4.6	-7.0	6.9	8.4	3.0						-1.7

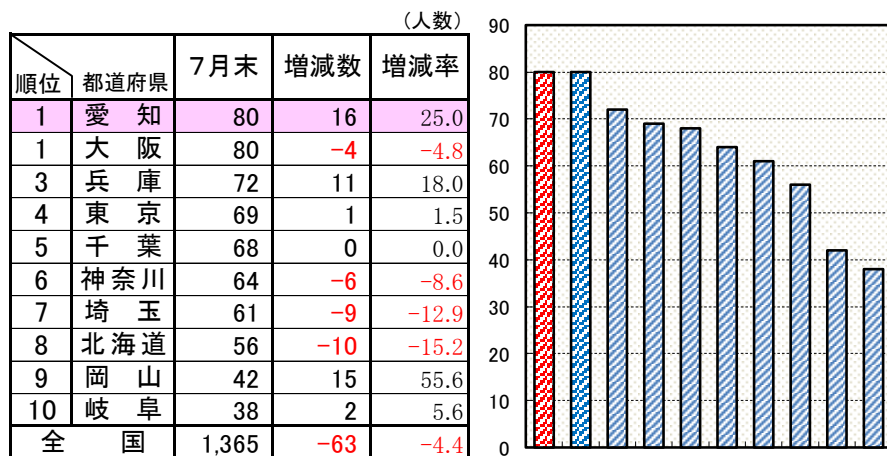
(3) 年別推移



区分	平成25年	平成26年	平成27年	平成28年	平成29年	平成30年	令和元年	令和2年	令和3年	令和4年
死者数	127	110	107	103	106	109	76	84	64	80
人身事故件数	27,888	26,540	25,320	23,535	22,752	20,361	17,966	13,979	13,571	13,339

(4) 都道府県別 発生状況

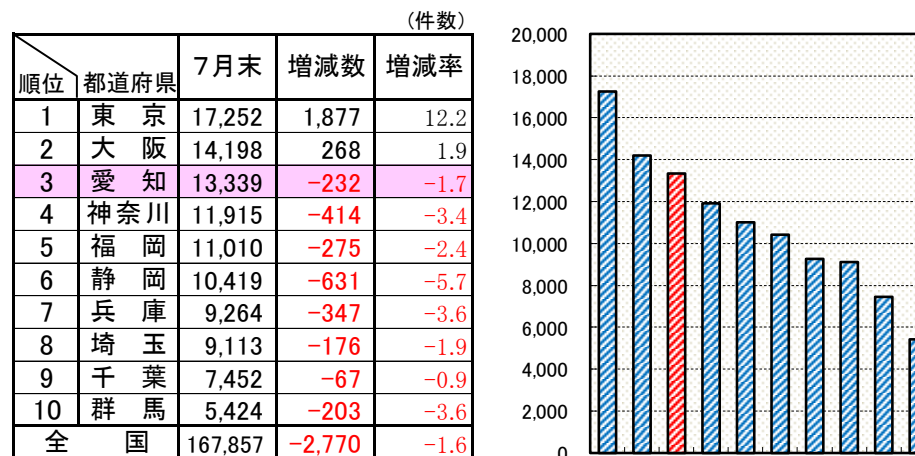
ア 死者数



注 愛知県を除く各都道府県の事故件数は概数

愛大兵東千神埼北海岡岐
知阪庫京葉川玉道山阜

イ 人身事故件数



注 愛知県を除く各都道府県の事故件数は概数

東大愛神福静岡兵埼千群
京阪知川岡岡庫玉葉馬

2 人身事故の概要（令和4年7月末）

(1) 地域別

区 分	人身事故件数		死 者 数	
		増減数		増減数
合 計	13,339	-232	80	16
名 古 屋 市	4,547	-112	18	8
西 尾 張	2,607	132	14	0
東 尾 張	2,315	-30	14	3
西 三 河	2,268	-168	21	7
東 三 河	1,313	-109	10	-3
高 速	289	55	3	1

(2) 道路形状別

区 分	人身事故件数		死 者 数	
		増減数		増減数
合 計	13,339	-232	80	16
交 差 点 計	6,071	19	39	16
大交差点	739	144	14	13
中交差点	3,582	27	19	3
小交差点	1,750	-152	6	0
交差点付近	1,502	559	14	-1
単 路	5,132	-777	23	2
そ の 他	634	-33	4	-1

(3) 飲酒運転事故発生状況

区 分	人身事故件数		死亡事故件数	
		増減数		増減数
件 数	65	-40	3	0
うち) 酒酔い	1	-1	0	0

※ 原付以上の第1当事者の飲酒運転による事故件数

(4) 時間帯別

区 分	人身事故件数		死 者 数	
		増減数		増減数
合 計	13,339	-232	80	16
朝 (A6~A9)	2,804	37	17	4
昼 前 (A9~P0)	2,336	-122	12	5
昼過ぎ (P0~P4)	3,081	-53	15	3
夕 方 (P4~P6)	1,945	-23	2	-7
前 夜 (P6~P10)	2,381	-127	11	-5
中 夜 (P10~A0)	302	16	8	6
深 夜 (A0~A4)	274	27	9	4
早 朝 (A4~A6)	216	13	6	6

(5) 法令違反別（第1原因）

区 分	人身事故件数		死亡事故件数	
		増減数		増減数
合 計	13,339	-232	76	12
計	13,301	-222	71	9
小 計	1,312	217	30	7
信号無視	388	27	9	8
最高速度	9	-2	7	1
歩行者妨害等	223	50	12	4
一時不停止	691	143	2	-6
酒 酔 い	1	-1	0	0
小 計	10,955	-856	24	1
前方不注意	2,996	272	10	-1
安全不確認	6,381	-1,018	8	2
そ の 他	1,578	-110	6	0
そ の 他	1,034	417	17	1
計	38	-10	5	3
信号無視	11	0	2	2
直前横断	4	-1	0	0
飛 出 し	0	0	0	0
そ の 他	23	-9	3	1

(6) 事故類型別

区 分	人身事故件数		死 者 数	
		増減数		増減数
合 計	13,339	-232	80	16
横 断 中	647	24	22	7
うち) 横断歩道横断中	464	55	10	6
正 面 衝 突	147	-1	4	-1
追 突	4,611	-147	4	-1
出 合 頭	3,996	29	12	-2
右 左 折	1,513	-59	8	4
車 両 単 独	261	36	18	6
そ の 他	2,164	-114	12	3

(7) 年齢層別

区 分	死 傷 者 数		死 者 数	
		増減数		増減数
合 計	15,777	-342	80	16
子 ど も	1,001	-6	1	1
若 者	2,417	12	15	12
一 般	10,276	-272	25	7
高 齢 者	2,083	-76	39	-4

(8) 当事者種別

区 分	死 傷 者 数		死 者 数	
		増減数		増減数
合 計	15,777	-342	80	16
歩 行 者	1,329	17	32	9
自 転 車	3,291	24	11	2
原 付	561	-86	7	2
自 二	640	-3	9	3
四 輪 車	9,932	-301	21	2
そ の 他	24	7	0	-2

3 年齢層別 当事者種別 死傷者数（令和4年7月末）

○ 死傷者数

当事者種別 年齢層	合計		歩行者		自転車		原付		自二		四輪車		その他	
		増減数		増減数		増減数		増減数		増減数		増減数		増減数
合計	15,777	-342	1,329	17	3,291	24	561	-86	640	-3	9,932	-301	24	7
子ども	1,001	-6	137	-20	531	25	0	-2	3	1	328	-9	2	-1
若者	2,417	12	110	1	924	96	149	-13	158	8	1,073	-82	3	2
16～19歳	962	20	29	-10	619	59	54	-24	47	3	212	-8	1	0
20～24歳	1,455	-8	81	11	305	37	95	11	111	5	861	-74	2	2
一般	10,276	-272	660	10	1,328	-42	333	-55	450	-14	7,491	-177	14	6
25～29歳	1,415	-86	88	20	215	-14	53	-14	46	-10	1,011	-70	2	2
30～39歳	2,668	-158	143	-14	341	-41	100	14	133	20	1,948	-137	3	0
40～49歳	2,906	-58	173	10	332	-18	94	-10	121	-27	2,181	-16	5	3
50～59歳	2,549	47	180	1	335	35	64	-31	120	-3	1,846	43	4	2
60～64歳	738	-17	76	-7	105	-4	22	-14	30	6	505	3	0	-1
高齢者	2,083	-76	422	26	508	-55	79	-16	29	2	1,040	-33	5	0
65～74歳	1,140	-37	161	15	212	-9	39	-10	27	7	698	-41	3	1
75歳以上	943	-39	261	11	296	-46	40	-6	2	-5	342	8	2	-1

○ うち) 死者数

当事者種別 年齢層	合計		歩行者		自転車		原付		自二		四輪車		その他	
		増減数		増減数		増減数		増減数		増減数		増減数		増減数
合計	80	16	32	9	11	2	7	2	9	3	21	2	0	-2
子ども	1	1	1	1	0	0	0	0	0	0	0	0	0	0
若者	15	12	3	3	3	2	0	-1	4	3	5	5	0	0
16～19歳	4	3	0	0	1	0	0	0	1	1	2	2	0	0
20～24歳	11	9	3	3	2	2	0	-1	3	2	3	3	0	0
一般	25	7	6	3	1	-1	4	2	5	0	9	3	0	0
25～29歳	2	0	0	0	0	0	0	0	0	-1	2	1	0	0
30～39歳	6	4	2	2	0	-1	1	1	0	0	3	2	0	0
40～49歳	6	2	1	0	0	-1	0	-2	2	2	3	3	0	0
50～59歳	7	3	2	2	1	1	0	0	3	0	1	0	0	0
60～64歳	4	-2	1	-1	0	0	3	3	0	-1	0	-3	0	0
高齢者	39	-4	22	2	7	1	3	1	0	0	7	-6	0	-2
65～74歳	8	0	4	1	1	-2	1	1	0	0	2	0	0	0
75歳以上	31	-4	18	1	6	3	2	0	0	0	5	-6	0	-2

4 市区町村別 交通事故発生状況（令和4年7月末）

署	市区町村	人身事故件数		死亡事故		死傷者数		死者数	
			増減		増減		増減		増減
合計		13,339	-232	76	12	15,777	-342	80	16
名古屋市計		4,547	-112	18	8	5,355	-64	18	8
千種	千種区	348	17	2	2	403	9	2	2
東	東区	214	-19	0	0	250	-25	0	0
北	北区	261	32	0	0	310	49	0	0
西	西区	241	-61	1	1	295	-64	1	1
中村	中村区	384	-7	1	-1	467	1	1	-1
中	中区	419	-46	2	1	492	-31	2	1
昭和	昭和区	161	-10	1	1	179	-14	1	1
瑞穂	瑞穂区	168	14	1	1	188	16	1	1
熱田	熱田区	102	-4	0	0	121	-3	0	0
中川	中川区	410	-30	3	1	482	-35	3	1
南	南区	273	-27	2	0	318	-21	2	0
港	港区	341	9	0	-1	412	12	0	-1
緑	緑区	435	-39	4	2	507	-28	4	2
名東	名東区	159	-3	0	0	180	-4	0	0
天白	天白区	278	-14	0	0	314	-18	0	0
守山	守山区	353	76	1	1	437	92	1	1
西尾張	計	2,607	132	14	0	3,036	82	14	0
小牧	小牧市	313	29	0	0	362	24	0	0
西枇杷島	小計	280	-22	1	-1	318	-62	1	-1
	清須市	113	-23	1	0	139	-29	1	0
	北名古屋市	128	6	0	-1	138	-15	0	-1
	豊山町	39	-5	0	0	41	-18	0	0
江南	小計	412	101	1	1	464	101	1	1
	江南市	241	62	1	1	275	59	1	1
	岩倉市	101	31	0	0	113	33	0	0
	大口町	70	8	0	0	76	9	0	0
犬山	小計	158	11	0	-1	190	14	0	-1
	犬山市	112	26	0	0	137	38	0	0
	扶桑町	46	-15	0	-1	53	-24	0	-1
一宮	一宮市	668	48	4	1	782	63	4	1

※ 各地域には、高速道路の発生を含みません。

警察署単位

守山	小計	485	72	1	1	603	86	1	1
----	----	-----	----	---	---	-----	----	---	---

署	市区町村	人身事故件数		死亡事故		死傷者数		死者数	
			増減		増減		増減		増減
稲沢	稲沢市	214	-19	4	1	253	-12	4	1
津島	小計	363	46	1	-3	432	37	1	-3
	津島市	82	-11	1	0	95	-15	1	0
	愛西市	76	22	0	-1	101	25	0	-1
	あま市	136	21	0	-2	154	12	0	-2
	大治町	69	14	0	0	82	15	0	0
蟹江	小計	199	-62	3	2	235	-83	3	2
	弥富市	101	-9	2	2	116	-11	2	2
	蟹江町	71	-23	0	0	81	-33	0	0
	飛鳥村	27	-30	1	0	38	-39	1	0
東尾張	計	2,315	-30	14	3	2,720	-100	14	3
守山	尾張旭市	132	-4	0	0	166	-6	0	0
愛知	小計	411	10	3	0	476	-12	3	0
	豊明市	94	-2	1	1	112	0	1	1
	日進市	152	16	1	0	171	0	1	0
	東郷町	57	-14	0	0	65	-23	0	0
	長久手市	108	10	1	-1	128	11	1	-1
瀬戸	瀬戸市	244	-6	3	3	295	-12	3	3
春日井	春日井市	632	-8	6	2	750	-15	6	2
半田	小計	466	-14	1	-2	525	-40	1	-2
	半田市	213	-32	1	1	237	-53	1	1
	阿久比町	64	-4	0	0	75	-12	0	0
	東浦町	88	19	0	-2	97	19	0	-2
	南知多町	16	-1	0	0	17	-2	0	0
	美浜町	34	6	0	-1	40	7	0	-1
	武豊町	51	-2	0	0	59	1	0	0
東海	小計	242	-39	0	0	264	-54	0	0
	東海市	129	-21	0	0	139	-37	0	0
	大府市	113	-18	0	0	125	-17	0	0
知多	知多市	99	11	0	0	124	12	0	0
常滑・空港	常滑市	89	20	1	0	120	27	1	0

署	市区町村	人身事故件数		死亡事故		死傷者数		死者数	
			増減		増減		増減		増減
西三河	計	2,268	-168	18	4	2,618	-212	21	7
刈谷	刈谷市	245	-54	1	0	280	-73	1	0
碧南	小計	146	-8	2	1	168	-8	2	1
	碧南市	89	1	2	1	101	4	2	1
	高浜市	57	-9	0	0	67	-12	0	0
安城	小計	417	33	5	3	485	41	5	3
	安城市	327	50	4	2	377	65	4	2
	知立市	90	-17	1	1	108	-24	1	1
西尾	西尾市	255	-60	3	0	300	-88	3	0
岡崎	小計	555	-58	4	-1	637	-69	4	-1
	岡崎市	510	-51	2	-3	582	-57	2	-3
	幸田町	45	-7	2	2	55	-12	2	2
豊田	小計	650	-21	3	1	748	-15	6	4
	豊田市	569	13	3	1	652	19	6	4
足助	みよし市	81	-34	0	0	96	-34	0	0
東三河	計	1,313	-109	9	-4	1,547	-170	10	-3
設楽	小計	15	6	2	2	16	5	2	2
	設楽町	9	4	0	0	10	5	0	0
	東栄町	6	3	2	2	6	1	2	2
	豊根村	0	-1	0	0	0	-1	0	0
新城	新城市	41	1	0	-1	47	-2	0	-1
豊川	豊川市	277	-31	2	-1	328	-37	2	-1
蒲郡	蒲郡市	168	26	2	0	212	31	2	0
豊橋	豊橋市	728	-119	2	-4	835	-185	3	-3
田原	田原市	84	8	1	0	109	18	1	0
高速	計	289	55	3	1	501	122	3	1

5-1) 警察署別 人身事故件数 (令和4年7月末) 《つづき》

(件数)

警察署	道路形状別					法令違反別																									
	交差点		交差点付近		単路	その他	車							歩行者																	
	増減	増減	増減	増減	増減	増減	増減	増減	増減	増減	増減	増減	増減	増減	増減	増減	増減	増減	増減	増減											
合計	6,071	19	1,502	559	5,132	-777	634	-19	388	27	9	-2	223	50	69	143	1	-1	2,996	272	6,381	-1018	2,612	307	11	0	4	-1	23	-9	
名古屋市	合計	2,115	-19	596	138	1,648	-212	188	-33	116	-5	2	1	92	2	166	-9	0	995	176	2,263	-362	895	88	8	0	2	0	8	-3	
	千種	168	18	69	10	104	-9	7	-2	6	-5	0	0	1	-10	7	2	0	57	3	227	27	49	1	1	-1	0	0	0	0	
	東	99	3	56	13	50	-37	9	2	7	-5	0	0	2	-3	9	2	0	38	-25	104	5	53	6	0	0	0	0	0	1	1
	北	132	38	10	7	110	-6	9	-7	9	2	0	0	7	2	21	7	0	38	-22	137	-10	48	11	1	-1	0	0	0	-1	
	西	120	-26	21	-2	89	-31	11	-2	9	3	0	0	5	4	8	-1	0	70	-1	102	-17	47	-46	0	-1	0	0	0	-2	
	中	173	-13	84	25	112	-26	15	7	15	-1	0	0	5	0	11	-6	0	86	24	164	-45	103	24	0	0	0	-1	0	-2	
	中	185	-30	64	21	162	-41	8	4	13	1	0	0	12	7	4	-5	0	98	22	181	-92	109	19	1	1	0	0	1	1	
	昭和	71	-23	22	8	61	6	7	-1	5	0	1	1	6	0	11	-5	0	37	-8	63	-6	38	9	0	0	0	0	0	-1	
	瑞穂	81	15	33	10	44	-17	10	6	6	5	0	0	6	5	6	0	0	37	2	80	-15	33	17	0	0	0	0	0	0	
	熱田	46	9	22	3	29	-14	5	-2	5	5	0	0	0	-3	2	-2	0	27	-8	50	10	18	-5	0	-1	0	0	0	0	
	中	194	-37	48	-10	154	24	14	-7	5	-4	0	0	5	0	16	-3	0	117	52	204	-83	63	9	0	0	0	0	0	0	-1
	南	121	-6	18	1	124	-13	10	-9	8	5	0	0	0	-4	4	-6	0	97	27	127	-53	33	2	3	3	0	0	1	-1	
	港	162	14	21	0	146	9	12	-14	7	-4	0	-1	8	4	16	7	0	75	16	153	-18	80	4	0	0	1	1	1	0	
	緑	194	-25	42	18	168	-35	31	3	7	-3	0	0	11	1	15	-13	0	58	-1	281	-10	60	-16	1	1	0	0	2	2	
名	69	-4	18	3	64	-1	8	-1	4	-3	0	0	8	2	6	0	0	37	6	77	-9	25	3	0	-2	1	0	1	0		
天	124	3	32	23	107	-44	15	4	4	0	0	0	6	-4	11	2	0	38	-10	157	-28	62	26	0	0	0	0	0	0		
守山	176	45	36	8	124	23	17	0	6	-1	1	1	10	1	19	12	0	85	55	156	-18	74	24	1	1	0	0	1	1		
守山区	176	45	36	8	124	23	17	0	6	-1	1	1	10	1	19	12	0	85	55	156	-18	74	24	1	1	0	0	1	1		
西尾張	合計	1,330	111	284	146	844	-141	149	16	102	17	3	1	29	9	198	44	1	495	46	1,213	-127	561	148	1	0	0	-1	4	-5	
	小	147	16	22	14	121	-9	23	8	7	1	0	0	4	4	2	-5	0	64	-4	189	34	47	-1	0	0	0	0	0	0	
	枇杷	141	0	23	12	102	-28	14	-6	6	3	0	0	1	0	10	-8	0	39	-5	187	10	36	-32	0	0	0	0	1	0	
	南	259	72	70	49	61	-26	22	6	25	6	0	0	4	3	48	20	0	31	3	132	-58	172	127	0	0	0	0	0	0	
	山	75	16	25	13	51	-17	7	-1	5	-2	0	0	3	1	11	3	0	28	-1	44	-27	66	38	1	1	0	0	0	-1	
	一	344	42	55	39	231	-42	38	9	26	5	0	-1	10	0	62	27	0	156	30	293	-38	118	26	0	-1	0	-1	3	1	
	稻	114	-26	32	10	57	-7	11	4	12	0	1	1	3	-1	43	11	0	46	5	81	-23	28	-12	0	0	0	0	0	0	
	津	166	7	38	14	137	20	22	5	12	5	1	1	1	-1	13	1	0	115	20	173	9	48	15	0	0	0	0	0	-4	
蟹	84	-16	19	-5	84	-32	12	-9	9	-1	0	0	3	3	9	-5	1	16	-12	114	-34	46	-13	0	0	0	0	0	-1		
東尾張	合計	1,028	26	298	134	874	-182	115	-9	64	11	0	-1	50	23	109	32	0	501	-5	1,098	-120	484	28	1	0	1	1	7	1	
	守山	63	-8	12	-1	52	10	5	-5	6	2	0	0	2	0	6	2	0	27	12	63	-18	28	-2	0	0	0	0	0	0	
	愛	161	-17	73	26	151	-10	26	11	10	0	0	-1	10	4	15	-2	0	91	12	223	-14	62	11	0	0	0	0	0	0	
	瀬	100	-14	43	23	83	-16	18	1	4	-4	0	0	6	1	8	-5	0	43	5	116	-16	67	13	0	0	0	0	0	0	
	春	286	5	92	69	236	-80	18	-2	22	9	0	0	10	4	37	12	0	103	-22	339	29	117	-42	1	1	0	0	3	1	
	半	213	23	49	7	179	-39	25	-5	12	2	0	0	6	0	32	24	0	115	3	187	-76	111	34	0	0	1	1	2	-2	
	東	123	23	15	5	91	-61	13	-6	5	1	0	0	7	7	4	3	0	65	-27	91	-40	68	16	0	-1	0	0	2	2	
	知	46	7	4	-3	45	11	4	-4	1	0	0	0	5	4	6	2	0	27	2	44	9	16	-6	0	0	0	0	0	0	
常	36	7	10	8	37	3	6	2	4	1	0	0	4	3	1	-4	0	30	10	35	6	15	4	0	0	0	0	0	0		
中部	0	0	0	0	0	0	0	0	0	0	0	0	0	0	0	0	0	0	0	0	0	0	0	0	0	0	0	0	0	0	
西三河	合計	1,024	-44	163	44	959	-156	122	-12	70	1	1	-1	27	3	97	11	0	527	45	1,217	-215	325	-10	0	-1	1	0	3	0	
	刈	124	-26	17	6	96	-30	8	-4	8	-7	0	0	4	3	24	-8	0	61	35	91	-93	56	16	0	0	0	0	1	0	
	碧	56	-10	13	5	67	-4	10	1	5	1	0	0	2	1	1	-2	0	15	-13	97	-1	26	6	0	0	0	0	0	0	
	安	183	26	24	20	193	-4	17	-9	12	7	0	0	6	2	11	3	0	111	32	245	-17	29	3	0	0	1	1	2	2	
	西	125	-29	35	18	82	-48	13	-1	4	-5	0	-1	7	5	10	-6	0	70	-23	117	-29	47	2	0	0	0	-1	0	-2	
	岡	242	-3	46	-5	237	-40	30	-10	19	2	0	0	5	-3	28	14	0	142	28	281	-50	80	-49	0	0	0	0	0	0	
足	293	1	27	0	266	-39	44	11	22	3	1	1	3	-5	23	10	0	123	-17	379	-25	79	8	0	-1	0	0	0	0		
東三河	合計	574	-55	161	97	523	-137	55	-14	36	3	2	-1	25	13	121	65	0	331	0	511	-215	285	28	1	1	0	-1	1	-2	
	設	1	1	4	4	9	1	1	0	0	0	0	0	0	0	0	0	0	3	3	4	-2	8	5	0	0	0	0	0	0	
	新	13	0	1	0	26	3	1	-2	0	0	0	0	2	2	0	-4	0	6	-6	19	8	14	1	0	0	0	0	0		
	豊	109	-12	63	34	92	-52	13	-1	7	-1	0	0	11	8	25	16	0	104	-5	52	-84	78	35	0	0	0	0	0	0	
	浦	61	-2	23	20	75	9	9	-1	6	4	1	1	2	1	8	4	0	40	13	78	-12	33	15	0	0	0	0	0	0	
	豊	359	-40	65	42	277	-110	27	-11	20	-2	1	-2	10	3	86	50	0	151	-8	325	-124	133	-34	1	1	0	-1			

5-(2) 警察署別 死傷者数 (令和4年7月末)

(人数)

警察署	死傷者数							当事者種別																								
	死者数		重傷者数		軽傷者数			歩行者			自転車			原付			自二			四輪車			その他									
	増減	増減	増減	増減	増減	増減	増減	死者	増減	死者	増減	増減	死者	増減	増減	増減	増減	増減	死者	増減	増減	増減	増減	死者	増減							
合計	15,777	-342	80	16	361	-10	15,336	-348	1,329	17	32	9	3,291	24	11	2	561	-86	7	2	640	-3	9	3	9,932	-301	21	2	24	7	0	-2
計	5,355	-64	18	8	104	-12	5,233	-60	559	20	6	2	1,321	-48	4	2	183	-20	3	2	213	-8	3	2	3,068	-12	2	0	11	4	0	0
名古屋市	403	9	2	2	6	-7	395	14	49	6	0	0	111	26	0	0	10	-3	1	1	21	1	1	1	212	-21	0	0	0	0	0	0
東	250	-25	0	0	2	-3	248	-22	18	-8	0	0	75	1	0	0	5	-3	0	0	3	-3	0	0	149	-12	0	0	0	0	0	0
北	310	49	0	0	5	-6	305	55	29	-3	0	0	88	31	0	0	10	-2	0	0	11	4	0	0	171	19	0	0	1	0	0	0
西	295	-64	1	1	2	-2	292	-63	23	-11	0	0	61	-37	1	1	7	-1	0	0	12	3	0	0	191	-19	0	0	1	1	0	0
中	467	1	1	-1	8	-2	458	4	54	19	0	-1	115	-19	0	-1	19	2	1	1	18	4	0	0	260	-5	0	0	1	1	0	0
中	492	-31	2	1	11	4	479	-36	68	6	1	0	125	-50	1	1	13	-1	0	0	11	-8	0	0	273	20	0	0	2	2	0	0
昭	179	-14	1	1	2	-5	176	-10	18	-5	0	0	52	-19	0	0	6	-1	0	0	8	1	1	1	95	10	0	0	0	0	0	0
瑞	188	16	1	1	7	1	180	14	30	14	1	1	57	17	0	0	7	-2	0	0	8	-6	0	0	86	-7	0	0	0	0	0	0
熱	121	-3	0	0	6	4	115	-7	14	2	0	0	24	-1	0	0	3	0	0	0	3	-4	0	0	77	0	0	0	0	0	0	0
中	482	-35	3	1	6	-2	473	-34	42	-3	1	0	135	-6	2	2	17	-4	0	-1	13	-17	0	0	275	-3	0	0	0	-2	0	0
南	318	-21	2	0	7	2	309	-23	25	-3	1	0	61	-15	0	-1	11	-3	1	1	11	-3	0	0	210	6	0	0	0	-3	0	0
港	412	12	0	-1	8	4	404	9	35	10	0	0	82	-5	0	0	15	-1	0	0	24	9	0	-1	256	-1	0	0	0	0	0	0
緑	507	-28	4	2	12	2	491	-32	53	-4	2	2	102	-18	0	0	30	5	0	0	24	8	0	0	298	-19	2	0	0	0	0	0
名	180	-4	0	0	7	0	173	-4	24	-4	0	0	43	12	0	0	5	-5	0	0	9	-1	0	0	99	-6	0	0	0	0	0	0
東	314	-18	0	0	3	-2	311	-16	42	1	0	0	90	11	0	0	12	-3	0	0	12	-3	0	0	156	-26	0	0	2	2	0	0
白	437	92	1	1	12	0	424	91	35	3	0	0	100	24	0	0	13	2	0	0	25	7	1	1	260	52	0	0	4	4	0	0
守山	3,036	82	14	0	94	7	2,928	75	214	2	5	-2	741	109	3	2	97	1	3	2	100	-2	1	0	1,880	-28	2	-2	4	0	0	0
小	362	24	0	0	10	-1	352	25	25	0	0	0	85	17	0	0	12	-1	0	0	12	-5	0	0	227	12	0	0	1	1	0	0
西	318	-62	1	-1	6	-4	311	-57	23	3	1	0	82	4	0	0	10	-3	0	0	10	-4	0	0	193	-61	0	-1	0	-1	0	0
枇	464	101	1	1	8	1	455	99	23	3	0	0	154	50	1	1	11	0	0	0	22	13	0	0	253	34	0	0	1	1	0	0
南	190	14	0	-1	11	3	179	12	20	7	0	-1	40	12	0	0	6	-3	0	0	12	4	0	0	112	-3	0	0	0	-3	0	0
山	782	63	4	1	21	0	757	62	56	-7	1	-2	179	21	1	1	27	13	1	1	26	3	0	0	494	33	1	1	0	0	0	0
一	253	-12	4	1	15	1	234	-14	26	10	3	2	60	1	0	-1	6	-6	0	-1	4	-8	1	1	157	-9	0	0	0	0	0	0
宮	432	37	1	-3	17	7	414	33	28	4	0	-1	97	10	0	0	16	2	1	1	12	0	0	0	279	21	0	-3	0	0	0	0
沢	235	-83	3	2	6	0	226	-85	13	-18	0	0	44	-6	1	1	9	-1	1	1	2	-5	0	-1	165	-55	1	1	2	2	0	0
島	2,720	-100	14	3	57	-6	2,649	-97	222	-4	9	5	538	68	1	-2	112	-25	1	0	105	-11	0	-1	1,741	-130	3	1	2	2	0	0
江	166	-6	0	0	2	0	164	-6	12	-3	0	0	43	5	0	0	4	-4	0	0	4	-6	0	0	103	2	0	0	0	0	0	0
尾	476	-12	3	0	11	3	462	-15	43	3	3	2	96	20	0	-1	18	0	0	-1	19	0	0	0	300	-35	0	0	0	0	0	0
張	295	-12	3	3	8	-4	284	-11	25	-8	2	2	58	2	0	0	15	-1	1	1	12	3	0	0	184	-9	0	0	1	1	0	0
旭	750	-15	6	2	8	-5	736	-12	46	-4	3	2	170	5	1	0	32	4	0	0	25	0	0	-1	476	-21	2	1	1	1	0	0
市	525	-40	1	-2	8	-1	516	-37	42	2	0	-2	95	25	0	0	23	-13	0	0	23	5	0	0	342	-59	1	0	0	0	0	0
知	264	-54	0	0	10	2	254	-56	29	-3	0	0	42	3	0	0	13	-3	0	0	14	-4	0	0	166	-47	0	0	0	0	0	0
多	124	12	0	0	5	0	119	12	14	4	0	0	21	7	0	0	4	-6	0	0	4	-10	0	0	81	17	0	0	0	0	0	0
滑	120	27	1	0	5	-1	114	28	11	5	1	1	13	1	0	-1	3	-2	0	0	4	1	0	0	89	22	0	0	0	0	0	0
中	0	0	0	0	0	0	0	0	0	0	0	0	0	0	0	0	0	0	0	0	0	0	0	0	0	0	0	0	0	0	0	0
部	2,618	-212	21	7	57	-5	2,540	-214	219	-16	10	6	443	-48	2	2	117	-27	0	-2	135	23	1	-1	1,701	-144	8	3	3	0	0	-1
空	280	-73	1	0	10	7	269	-80	25	5	0	-1	61	4	0	0	15	-9	0	0	10	-3	1	1	169	-70	0	0	0	0	0	0
港	168	-8	2	1	4	-5	162	-4	15	-1	1	1	31	2	1	1	7	-7	0	0	7	0	0	0	108	-2	0	-1	0	0	0	0
計	485	41	5	3	8	-3	472	41	43	12	3	3	84	-6	0	0	16	-6	0	-1	16	0	0	0	326	41	2	1	0	0	0	0
西	300	-88	3	0	7	0	290	-88	29	3	2	2	44	-17	0	0	19	-5	0	-1	17	7	0	0	190	-76	1	0	1	0	0	-1
岡	637	-69	4	-1	11	-5	622	-63	47	-18	1	-2	105	-23	1	1	32	6	0	0	40	9	0	-1	413	-41	2	1	0	-2	0	0
尾	725	-17	6	6	12	-1	707	-22	60	-17	3	3	117	-7	0	0	28	-5	0	0	40	10	0	0	478	0	3	3	2	2	0	0
崎	23	2	0	-2	5	2	18	2	0	0	0	0	1	-1	0	0	0	-1	0	0	5	0	0	-1	17	4	0	-1	0	0	0	0
田	1,547	-170	10	-3	44	2	1,493	-169	113	13	2	-2	248	-57	1	-2	52	-15	0	0	77	-4	3	3	1,056	-105	4	-1	1	-2	0	-1
助	16	5	2	2	0	-1	14	4	2	0	0	0	0																			

6 警察署ブロック別 交通事故発生状況（令和4年7月末）

警察署	人身事故件数								死傷者数								飲酒人身事故件数			
	増減	死亡事故		重傷事故		軽傷事故		増減	死者数		重傷者数		軽傷者数		増減	うち)死亡事故				
		増減	増減	増減	増減	増減	増減		増減	増減	増減	増減	増減	増減		増減				
合計	13,339	-232	76	12	337	-23	12,926	-221	15,777	-342	80	16	361	-10	15,336	-348	65	-40	3	0
名古屋東部	2,279	82	15	8	51	-14	2,213	88	2,707	52	15	8	54	-13	2,638	57	8	-10	0	0
千種	348	17	2	2	6	-7	340	22	403	9	2	2	6	-7	395	14	2	2	0	0
名東	159	-3	0	0	7	0	152	-3	180	-4	0	0	7	0	173	-4	0	-2	0	0
守山	485	72	1	1	13	0	471	71	603	86	1	1	14	0	588	85	2	-3	0	0
愛知	411	10	3	0	11	3	397	7	476	-12	3	0	11	3	462	-15	1	0	0	0
瀬戸	244	-6	3	3	7	-4	234	-5	295	-12	3	3	8	-4	284	-11	1	-2	0	0
春日井	632	-8	6	2	7	-6	619	-4	750	-15	6	2	8	-5	736	-12	2	-5	0	0
名古屋西部	1,575	-151	8	2	27	-3	1,540	-150	1,891	-169	8	2	30	-2	1,853	-169	10	0	0	-1
中村	384	-7	1	-1	8	0	375	-6	467	1	1	-1	8	-2	458	4	2	-1	0	-1
中西	241	-61	1	1	2	-2	238	-60	295	-64	1	1	2	-2	292	-63	1	1	0	0
中川	410	-30	3	1	6	-2	401	-29	482	-35	3	1	6	-2	473	-34	4	2	0	0
港	341	9	0	-1	6	2	335	8	412	12	0	-1	8	4	404	9	1	-2	0	0
蟹江	199	-62	3	2	5	-1	191	-63	235	-83	3	2	6	0	226	-85	2	0	0	0
名古屋中部	1,603	-47	4	3	35	-8	1,564	-42	1,854	-26	4	3	36	-7	1,814	-22	8	-13	1	1
中	419	-46	2	1	11	4	406	-61	492	-31	2	1	11	4	479	-36	4	-5	0	0
東	214	-19	0	0	2	-3	212	-16	250	-25	0	0	2	-3	248	-22	1	-2	0	0
北	261	32	0	0	5	-6	256	38	310	49	0	0	5	-6	305	55	0	-1	0	0
昭和	161	-10	1	1	2	-5	158	-6	179	-14	1	1	2	-5	176	-10	1	0	0	1
瑞穂	168	14	1	1	6	0	161	13	188	16	1	1	7	1	180	14	0	-1	0	0
熱田	102	-4	0	0	6	4	96	-8	121	-3	0	0	6	4	115	-7	1	0	0	0
天白	278	-14	0	0	3	-2	275	-12	314	-18	0	0	3	-2	311	-16	1	-4	0	0
名古屋南部	1,604	-88	8	0	46	3	1,550	-91	1,858	-104	8	0	47	4	1,803	-108	4	-6	0	0
南	273	-27	2	0	6	1	265	-28	318	-21	2	0	7	2	309	-23	0	-3	0	0
緑	436	-39	4	2	12	2	419	-43	507	-28	4	2	12	2	491	-32	1	1	0	0
半田	466	-14	1	-2	8	-1	457	-11	525	-40	1	-2	8	-1	516	-37	2	-3	0	0
東海	242	-39	0	0	10	2	232	-41	264	-54	0	0	10	2	254	-56	1	-1	0	0
知多	99	11	0	0	5	0	94	11	124	12	0	0	5	0	119	12	0	0	0	0
常滑	89	20	1	0	5	-1	83	21	120	27	1	0	5	-1	114	28	0	0	0	0
中部空港	0	0	0	0	0	0	0	0	0	0	0	0	0	0	0	0	0	0	0	0
尾張	2,408	194	11	-2	79	0	2,318	196	2,801	165	11	-2	88	7	2,702	160	10	-7	0	0
一宮	668	48	4	1	21	0	643	47	782	63	4	1	21	0	757	62	5	-4	0	0
小牧	313	29	0	0	6	-4	307	33	362	24	0	0	10	-1	352	25	0	-1	0	0
西枇杷島	280	-22	1	-1	5	-5	274	-16	318	-62	1	-1	6	-4	311	-57	1	0	0	0
江南	412	101	1	1	8	1	403	99	464	101	1	1	8	1	455	99	1	-1	0	0
犬山	158	11	0	-1	9	1	149	11	190	14	0	-1	11	3	179	12	1	0	0	0
稲沢	214	-19	4	1	15	1	195	-21	253	-12	4	1	15	1	234	-14	1	0	0	0
津島	363	46	1	-3	15	6	347	43	432	37	1	-3	17	7	414	33	1	-1	0	0
西三河	2,268	-168	18	4	56	-4	2,194	-168	2,618	-212	21	7	57	-5	2,540	-214	16	1	2	2
岡崎	555	-58	4	-1	11	-5	540	-62	637	-69	4	-1	11	-5	622	-63	3	2	0	0
刈谷	245	-64	1	0	10	7	234	-61	280	-73	1	0	10	7	269	-80	1	-2	0	0
碧南	146	-8	2	1	4	-5	140	-4	168	-8	2	1	4	-5	162	-4	0	-1	0	0
安城	417	33	5	3	8	-3	404	33	485	41	5	3	8	-3	472	41	6	1	2	2
西尾	255	-60	3	0	7	0	245	-60	300	-88	3	0	7	0	290	-88	4	3	0	0
豊田	630	-27	3	3	11	-2	616	-28	725	-17	6	6	12	-1	707	-22	2	-2	0	0
足助	20	6	0	-2	5	4	15	4	23	2	0	-2	5	2	18	2	0	0	0	0
東三河	1,313	-109	9	-4	39	0	1,265	-105	1,547	-170	10	-3	44	2	1,493	-169	7	-4	0	-2
豊橋	728	-119	2	-4	20	0	706	-115	835	-185	3	-3	23	3	809	-185	3	-2	0	-1
設楽	15	6	2	2	0	-1	13	5	16	5	2	2	0	-1	14	4	0	0	0	0
新城	41	1	0	-1	3	-2	38	4	47	-2	0	-1	3	-3	44	2	0	-1	0	0
豊川	277	-31	2	-1	8	5	267	-35	328	-37	2	-1	8	5	318	-41	0	-2	0	0
蒲郡	168	26	2	0	6	-2	160	28	212	31	2	0	7	-3	203	34	3	1	0	-1
田原	84	8	1	0	2	0	81	8	109	18	1	0	3	1	105	17	1	0	0	0
高速	289	55	3	1	4	3	282	51	501	122	3	1	5	4	493	117	2	-1	0	0

※飲酒運転事故の対象は、原付以上の第1当事者