

愛知県の交通事故発生状況



令和5年8月末
愛知県警察本部交通部

◎ 用語の意義

○ 地域別

- ・尾張部の春日井市以东は東尾張、それ以外は西尾張

○ 時間別

- ・朝 …… AM6～AM9
- ・昼前 …… AM9～PM0
- ・昼過ぎ …… PM0～PM4
- ・夕方 …… PM4～PM6
- ・前夜 …… PM6～PM10
- ・中夜 …… PM10～AM0
- ・深夜 …… AM0～AM4
- ・早朝 …… AM4～AM6

○ 年齢別

- ・こども …… 0歳～15歳
- ・若者 …… 16歳～24歳
- ・一般 …… 25歳～64歳
- ・高齢者 …… 65歳以上

○ 交差点

- ・大交差点 …… 第1当事者の道路幅員が13^m以上
- ・中交差点 …… 第1当事者の道路幅員が5.5^m以上13^m未満
- ・小交差点 …… 第1当事者の道路幅員が5.5^m未満
- ・交差点付近 …… 交差点から30メートル以内

○ 増減率の割合は % で示す。

○ 「死者」とは、交通事故によって、発生から24時間以内に亡くなった場合をいう。

— 目次 —

1 愛知県の交通事故発生状況

- (1) 令和5年8月末の交通事故 …… 1
- (2) 月別推移 …… 1
- (3) 年別推移 …… 2
- (4) 都道府県別 発生状況 …… 2

2 人身事故の概要

- (1) 地域別 …… 3
- (2) 道路形状別 …… 3
- (3) 飲酒運転事故発生状況 …… 3
- (4) 時間帯別 …… 3
- (5) 法令違反別（第1原因） …… 3
- (6) 事故類型別 …… 3
- (7) 年齢層別 …… 3
- (8) 当事者種別 …… 3

3 年齢層別 当事者種別 死傷者数 …… 4

- 3-1 警察署別 …… 5

4 市区町村別 交通事故発生状況 …… 6

5 警察署別 交通人身事故発生状況

- (1) 警察署別 人身事故件数 …… 7
- (2) 警察署別 死傷者数 …… 9

6 警察署ブロック別 交通事故発生状況 …… 10

1 愛知県の交通事故発生状況

(1) 令和5年8月末の交通事故

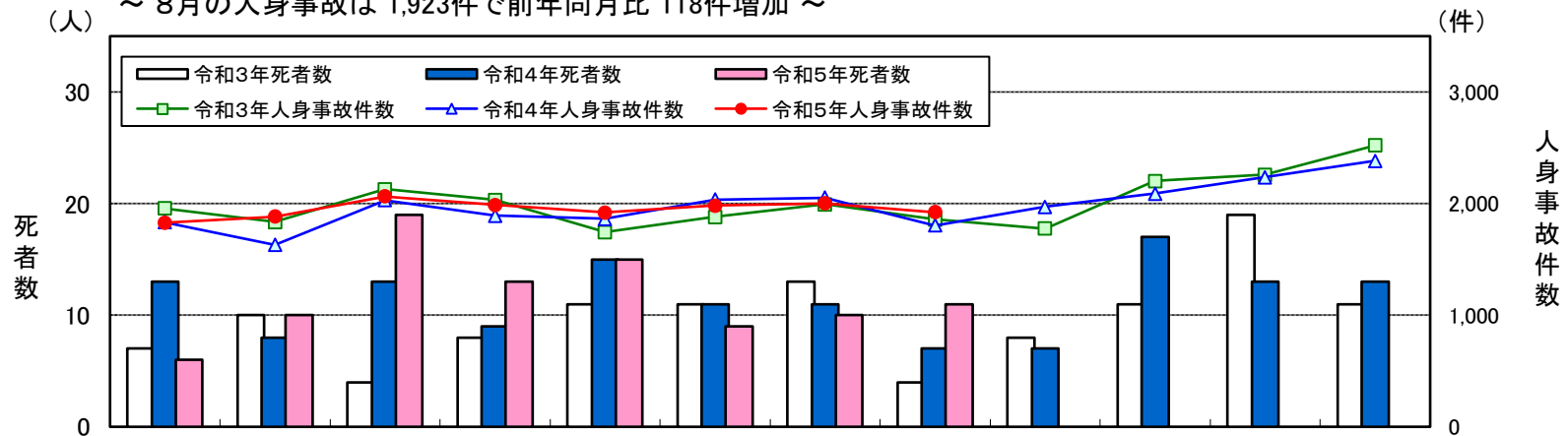
区分	8 月 末			8 月 中		
	発生数	増減数	増減率	発生数	増減数	増減率
人身事故件数	15,589	445	2.9	1,923	118	6.5
死者数	93	6	6.9	11	4	57.1
負傷者数	18,436	539	3.0	2,363	163	7.4
重傷者数	477	67	16.3	65	16	32.7

- ・死亡事故は、92件 93人で、
昨年と比べ +10件 +6人
- ・人身事故件数は、2.9%の増加
- ・負傷者数は、3.0%の増加
- ・重傷者数は、16.3%の増加

(2) 月別推移

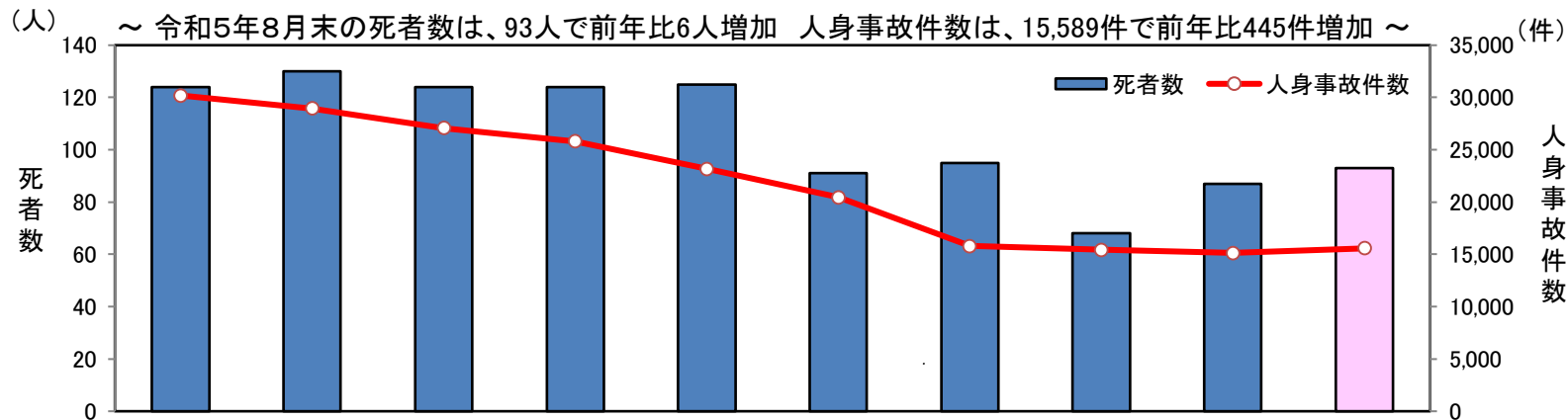
～ 8月の死者は 11人で前年同月比 4人増加 ～

～ 8月の人身事故は 1,923件で前年同月比 118件増加 ～



年 / 月	1月	2月	3月	4月	5月	6月	7月	8月	9月	10月	11月	12月	合計	
令和3年	死者数	7	10	4	8	11	11	13	4	8	11	19	11	117
	人身事故	1,956	1,835	2,128	2,033	1,745	1,880	1,994	1,857	1,776	2,202	2,258	2,521	24,185
令和4年	死者数	13	8	13	9	15	11	11	7	7	17	13	13	137
	人身事故	1,832	1,630	2,030	1,891	1,865	2,037	2,054	1,805	1,970	2,090	2,237	2,384	23,825
令和5年	死者数	6	10	19	13	15	9	10	11					93
	増減数	-7	2	6	4	0	-2	-1	4					6
	増減率	-53.8	25.0	46.2	44.4	0.0	-18.2	-9.1	57.1					6.9
	人身事故件数	1,829	1,883	2,063	1,988	1,919	1,981	2,003	1,923					15,589
	増減数	-3	253	33	97	54	-56	-51	118					445
	増減率	-0.2	15.5	1.6	5.1	2.9	-2.7	-2.5	6.5					2.9

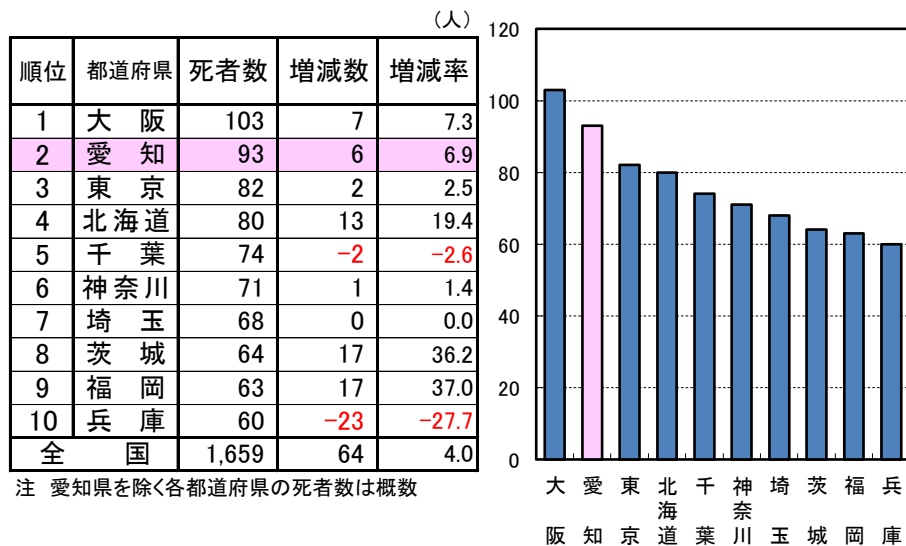
(3) 年別推移



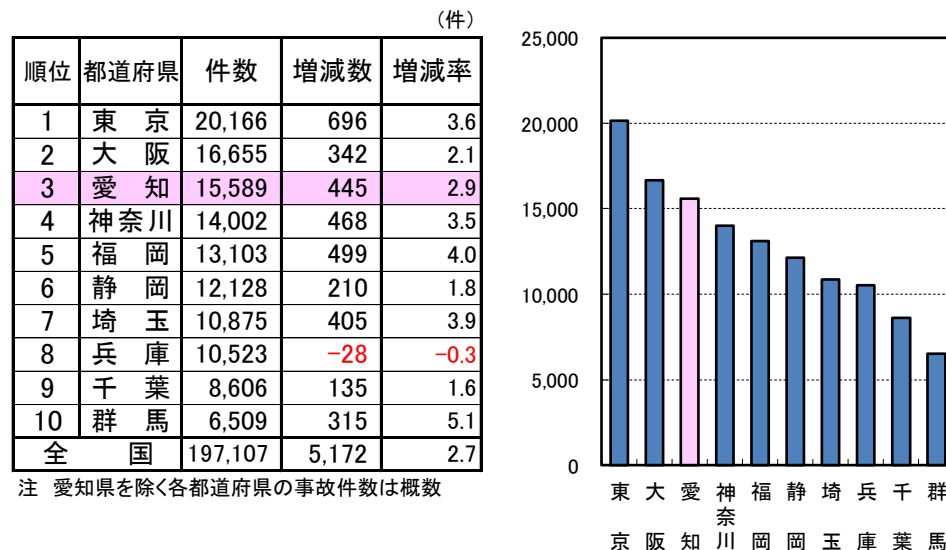
区分	平成26年	平成27年	平成28年	平成29年	平成30年	令和元年	令和2年	令和3年	令和4年	令和5年
死者数	124	130	124	124	125	91	95	68	87	93
人身事故件数	30,196	28,961	27,084	25,812	23,173	20,453	15,805	15,428	15,144	15,589

(4) 都道府県別 発生状況

ア 死者数



イ 人身事故件数



2 人身事故の概要（令和5年8月末）

(1) 地域別

区 分	人身事故件数		死者数	
		増減数		増減数
合 計	15,589	445	93	6
名古屋	5,214	70	21	1
西尾張	3,202	235	20	6
東尾張	2,754	104	13	-1
西三河	2,549	-16	19	-2
東三河	1,450	-44	14	2
高 速	420	96	6	0

(4) 時間帯別

区 分	人身事故件数		死者数	
		増減数		増減数
合 計	15,589	445	93	6
朝 (A6~A9)	3,161	34	12	-6
昼前 (A9~P0)	2,705	14	16	2
昼過ぎ (P0~P4)	3,515	-3	13	-2
夕方 (P4~P6)	2,395	211	5	3
前夜 (P6~P10)	2,813	102	23	10
中夜 (P10~A0)	387	37	10	0
深夜 (A0~A4)	356	35	7	-2
早朝 (A4~A6)	257	15	7	1

(6) 事故類型別

区 分	人身事故件数		死者数	
		増減数		増減数
合 計	15,589	445	93	6
横断中	783	63	27	3
うち)横断歩道横断中	533	18	11	0
正面衝突	166	3	1	-3
追 突	5,406	122	5	1
出合頭	4,614	86	19	7
右左折	1,819	136	14	5
車両単独	278	-22	14	-8
そ の 他	2,523	57	13	1

(2) 道路形状別

区 分	人身事故件数		死者数	
		増減数		増減数
合 計	15,589	445	93	6
交 差 点 計	7,137	310	55	14
大交差点	931	116	21	5
中交差点	4,282	256	27	8
小交差点	1,924	-62	7	1
交差点付近	1,773	59	13	-2
単 路	5,906	35	22	-5
そ の 他	773	41	3	-1

(3) 飲酒運転事故発生状況

区 分	人身事故件数		死亡事故件数	
		増減数		増減数
件 数	102	23	4	1
うち)酒酔い	1	0	0	0

※ 原付以上の第1当事者の飲酒運転による事故件数

(5) 法令違反別（第1原因）

区 分	人身事故件数		死亡事故件数		
		増減数		増減数	
合 計	15,589	445	92	10	
計	15,555	456	81	5	
車 両 等	小 計	1,599	135	29	-2
	重点5態様				
	信号無視	492	50	5	-4
	最高速度	6	-4	3	-4
	歩行者妨害等	276	32	13	0
	一時不停止	824	57	8	6
	酒 酔 い	1	0	0	0
	安 全 小 計	13,069	553	26	0
	前方不注意	3,607	191	13	2
	安全不確認	7,715	422	4	-4
そ の 他	1,747	-60	9	2	
そ の 他	887	-232	26	7	
計	34	-11	11	5	
歩 行 者	信号無視	27	13	9	6
	直前直後横断	1	-4	1	1
	飛 出 し	0	0	0	0
	そ の 他	6	-20	1	-2

(7) 年齢層別

区 分	死傷者数		死者数	
		増減数		増減数
合 計	18,529	545	93	6
こ ども	1,234	96	1	0
若 者	2,673	-43	8	-8
一 般	12,226	471	39	9
高 齢 者	2,396	21	45	5

(8) 当事者種別

区 分	死傷者数		死者数	
		増減数		増減数
合 計	18,529	545	93	6
歩 行 者	1,533	49	36	2
自 転 車	3,846	157	15	4
原 付	626	-21	7	0
自 二	733	27	13	3
四 輪 車	11,757	325	21	-4
そ の 他	34	8	1	1

3 年齢層別 当事者種別 死傷者数（令和5年8月末）

○ 死傷者数

年齢層	当事者種別		歩行者		自転車		原付		自二		四輪車		その他	
	合計	増減数		増減数		増減数		増減数		増減数		増減数		増減数
合計	18,529	545	1,533	49	3,846	157	626	-21	733	27	11,757	325	34	8
こども	1,234	96	154	4	638	46	2	2	2	-1	435	44	3	1
若者	2,673	-43	144	21	1,045	36	161	-16	147	-23	1,173	-61	3	0
16～19歳	1,109	54	52	22	732	64	58	-5	56	5	211	-31	0	-1
20～24歳	1,564	-97	92	-1	313	-28	103	-11	91	-28	962	-30	3	1
一般	12,226	471	742	6	1,577	73	378	-7	547	45	8,961	349	21	5
25～29歳	1,781	162	91	-2	280	39	48	-9	70	19	1,288	113	4	2
30～39歳	3,183	119	170	11	404	16	104	-11	137	-12	2,361	111	7	4
40～49歳	3,224	-79	188	-3	362	-16	105	0	136	6	2,430	-63	3	-3
50～59歳	3,064	142	207	3	377	0	91	10	158	22	2,228	109	3	-2
60～64歳	974	127	86	-3	154	34	30	3	46	10	654	79	4	4
高齢者	2,396	21	493	18	586	2	85	0	37	6	1,188	-7	7	2
65～74歳	1,198	-83	167	-12	239	2	39	-2	28	-1	722	-70	3	0
75歳以上	1,198	104	326	30	347	0	46	2	9	7	466	63	4	2

○ うち) 死者数

年齢層	当事者種別		歩行者		自転車		原付		自二		四輪車		その他	
	合計	増減数		増減数		増減数		増減数		増減数		増減数		増減数
合計	93	6	36	2	15	4	7	0	13	3	21	-4	1	1
こども	1	0	1	0	0	0	0	0	0	0	0	0	0	0
若者	8	-8	0	-3	0	-3	4	4	2	-2	2	-4	0	0
16～19歳	4	-4	0	0	0	-1	2	2	1	0	1	-5	0	0
20～24歳	4	-4	0	-3	0	-2	2	2	1	-2	1	1	0	0
一般	39	9	11	4	5	4	1	-3	11	5	11	-1	0	0
25～29歳	3	1	1	1	0	0	0	0	0	0	2	0	0	0
30～39歳	4	-2	0	-2	1	1	0	-1	2	2	1	-2	0	0
40～49歳	12	6	2	1	2	2	1	1	4	2	3	0	0	0
50～59歳	13	5	5	3	1	0	0	0	3	0	4	2	0	0
60～64歳	7	-1	3	1	1	1	0	-3	2	1	1	-1	0	0
高齢者	45	5	24	1	10	3	2	-1	0	0	8	1	1	1
65～74歳	8	0	0	-4	3	2	1	0	0	0	4	2	0	0
75歳以上	37	5	24	5	7	1	1	-1	0	0	4	-1	1	1

3-1 警察署別年齢層別死傷者数(令和5年8月末)

警察署	死傷者数				こども				若者				一般				高齢者				高齢者(65~74歳)				高齢者(75歳~)				
	増減		うち死者数		増減		うち死者数		増減		うち死者数		増減		うち死者数		増減		うち死者数		増減		うち死者数		増減		うち死者数		
	増減	増減	増減	増減	増減	増減	増減	増減	増減	増減	増減	増減	増減	増減	増減	増減	増減	増減	増減	増減	増減	増減	増減	増減	増減	増減	増減		
合計	18,529	545	93	6	1,234	96	1	0	2,673	-43	8	-8	12,226	471	39	9	2,396	21	45	5	1,198	-83	8	0	1,198	104	37	5	
名古屋市	計	6,123	65	21	1	369	11	0	-1	805	-9	2	-1	4,227	88	7	-2	722	-25	12	5	373	-63	1	1	349	38	11	4
名古屋市	千種	449	-15	1	-1	19	-10	0	0	63	-12	0	0	312	6	0	-2	55	1	1	1	29	-5	0	0	26	6	1	1
	東北	246	-40	2	2	9	-2	0	0	33	3	1	1	185	-27	1	1	19	-14	0	0	9	-7	0	0	10	-7	0	0
	西	318	-30	2	2	17	10	0	0	41	-10	0	0	222	-21	1	1	38	-9	1	1	19	-9	0	0	19	0	1	1
	中村	308	-29	2	1	24	8	0	0	35	0	0	0	215	-17	2	1	34	-20	0	0	12	-24	0	0	22	4	0	0
	中	529	13	1	0	23	-1	0	0	76	-1	0	0	366	18	0	-1	64	-3	1	1	35	-2	0	0	29	-1	1	1
	昭和	483	-86	1	-1	12	3	0	0	71	-4	0	0	359	-81	1	0	41	-4	0	-1	28	-2	0	0	13	-2	0	-1
	瑞穂	193	-12	0	-2	10	2	0	0	22	-2	0	-1	142	-6	0	-1	19	-6	0	0	11	0	0	0	8	-6	0	0
	熱田	180	-19	1	0	10	-5	0	-1	19	-14	0	0	128	7	0	0	23	-7	1	1	12	-5	0	0	11	-2	1	1
	中川	183	42	0	0	10	3	0	0	22	11	0	0	130	26	0	0	21	2	0	0	11	-1	0	0	10	3	0	0
	南港	651	116	0	-3	50	-2	0	0	79	10	0	-1	442	99	0	0	80	9	0	-2	42	2	0	0	38	7	0	-2
	緑	392	39	3	1	15	-1	0	0	66	16	0	0	244	1	0	-1	67	23	3	2	27	2	0	0	40	21	3	2
	東白	521	48	0	-1	40	1	0	0	63	4	0	0	361	48	0	0	57	-5	0	-1	29	-2	0	0	28	-3	0	-1
	守山区	629	52	3	-1	60	29	0	0	79	-3	0	-1	427	36	2	1	63	-10	1	-1	38	1	1	1	25	-11	0	-2
守山区	226	22	0	0	13	-1	0	0	31	3	0	0	142	4	0	0	40	16	0	0	21	0	0	0	19	16	0	0	
守山区	404	53	1	1	29	-8	0	0	50	1	0	0	274	53	0	0	51	7	1	1	25	0	0	0	26	7	1	1	
守山区	411	-89	4	3	28	-15	0	0	55	-11	1	1	278	-58	0	-1	50	-5	3	3	25	-11	0	0	25	6	3	3	
西尾張	計	3,758	282	20	6	278	54	0	0	562	12	1	-2	2,355	168	8	6	563	48	11	2	277	27	1	0	286	21	10	2
西尾張	小牧	391	-9	1	1	18	-4	0	0	48	-16	0	0	277	12	0	0	48	-1	1	1	27	-1	0	0	21	0	1	1
	西枇杷島	502	131	2	1	37	16	0	0	91	37	0	0	334	94	1	1	40	-16	1	0	23	-14	1	1	17	-2	0	-1
	江南	531	0	2	1	46	10	0	0	86	-13	0	-1	319	7	1	1	80	-4	1	1	34	-2	0	0	46	-2	1	1
	犬山	229	20	2	2	12	-1	0	0	32	-3	0	0	142	19	2	2	43	5	0	0	25	9	0	0	18	-4	0	0
	一宮	1,060	165	5	1	95	39	0	0	163	22	0	0	631	64	3	2	171	40	2	-1	88	31	0	0	83	9	2	-1
	稲沢	267	-18	3	-1	20	-2	0	0	28	-11	1	1	162	-20	0	-1	57	15	2	-1	29	8	0	0	28	7	2	-1
	津島	538	33	4	3	40	0	0	0	86	5	0	0	329	16	1	1	83	12	3	2	26	-6	0	0	57	18	3	2
蟹江	240	-40	1	-2	10	-4	0	0	28	-9	0	-2	161	-24	0	0	41	-3	1	0	25	2	0	-1	16	-5	1	1	
東尾張	計	3,211	84	13	-1	227	-8	0	0	513	1	1	0	2,062	111	6	4	409	-20	6	-5	205	-28	0	-3	204	8	6	-2
東尾張	守山	188	2	0	0	15	-7	0	0	26	-16	0	0	123	23	0	0	24	2	0	0	12	3	0	0	12	-1	0	0
	愛知	541	0	2	-1	39	7	0	0	100	5	0	0	344	-10	1	1	58	-2	1	-2	32	-1	0	0	26	-1	1	-2
	瀬戸	283	-61	1	-2	28	2	0	0	43	-26	0	0	170	-29	1	-1	42	-8	0	-1	27	2	0	0	15	-10	0	-1
	春日井	872	15	1	-5	58	-10	0	0	145	-1	0	-1	565	19	0	0	104	7	1	-4	55	1	0	-2	49	6	1	-2
	半田	707	87	4	3	47	-4	0	0	114	33	0	0	460	75	3	3	86	-17	1	0	39	-13	0	-1	47	-4	1	1
	東海	364	57	2	2	19	2	0	0	55	12	0	0	238	30	1	1	52	13	1	1	21	-4	0	0	31	17	1	1
	知多	119	-16	0	0	7	-1	0	0	14	2	0	0	75	-6	0	0	23	-11	0	0	11	-9	0	0	12	-2	0	0
	常滑	135	-2	3	2	14	3	0	0	16	-8	1	1	85	7	0	0	20	-4	2	1	8	-7	0	0	12	3	2	1
中部空港	2	2	0	0	0	0	0	0	0	0	0	0	2	2	0	0	0	0	0	0	0	0	0	0	0	0	0	0	
西三河	計	2,950	-19	19	-2	187	-13	1	1	469	-11	1	-4	1,915	-30	10	4	379	35	7	-3	188	18	2	-1	191	17	5	-2
西三河	刈谷	331	13	1	0	17	-11	0	0	40	-5	0	-1	231	18	1	1	43	11	0	0	20	5	0	0	23	6	0	0
	碧南	225	36	2	0	17	4	0	0	41	12	0	0	129	5	1	1	38	15	1	-1	21	9	1	0	17	6	0	-1
	安城	566	3	1	-4	32	-13	0	0	91	7	0	0	383	9	0	-4	60	0	1	0	27	-5	1	1	33	5	0	-1
	西尾	249	-85	1	-2	16	-10	0	0	38	-25	0	-1	153	-37	1	1	42	-13	0	-2	21	-1	0	0	21	-12	0	-2
	岡崎	706	-18	6	2	45	0	0	0	101	-15	0	0	455	-20	3	1	105	17	3	1	54	15	0	0	51	2	3	1
	豊田	862	48	7	1	59	17	0	0	158	18	1	-2	554	5	4	4	91	8	2	-1	45	-4	0	-2	46	12	2	1
足助	11	-16	1	1	1	0	1	1	0	-3	0	0	10	-10	0	0	0	-3	0	0	0	-1	0	0	0	0	-2	0	0
東三河	計	1,741	-31	14	2	123	29	0	0	239	-33	2	0	1,097	-12	4	-3	282	-15	8	5	124	-37	3	2	158	22	5	3
東三河	設楽	11	-6	1	-1	0	0	0	0	0	0	0	0	10	-2	1	0	1	-4	0	-1	1	-1	0	-1	0	-3	0	0
	新城	52	-2	0	-1	2	1	0	0	7	1	0	-1	32	4	0	0	11	-8	0	0	3	-7	0	0	8	-1	0	0
	豊川	545	163	5	3	40	27	0	0	69	24	1	1	354	94	1	0	82	18	3	2	39	-3	1	1	43	21	2	1
	蒲郡	209	-37	0	-3	18	1	0	0	33	-10	0	0	122	-8	0	-3	36	-20	0	0	8	-15	0	0	28	-5	0	0
	豊橋	798	-146	6	3	53	-3	0	0	118	-46	1	0	505	-87	2	1	122	-10	3	2	60	-12	1	1	62	2	2	1
田原	126	-3	2	1	10	3	0	0	12	-2	0	0	74	-13	0	-1	30	9	2	2	13	1	1	1	17	8	1	1	

4 市区町村別 交通事故発生状況（令和5年8月末）

署	市区町村	人身事故件数		死亡事故		死傷者数		死者数	
		増減		増減		増減		増減	
合	計	15,589	445	92	10	18,529	545	93	6
名古屋	市	5,214	70	20	0	6,123	65	21	1
千種	千種区	398	-1	1	-1	449	-15	1	-1
東	東区	211	-32	2	2	246	-40	2	2
北	北区	280	-14	2	2	318	-30	2	2
西	西区	257	-17	1	0	308	-29	2	1
中村	中村区	436	10	1	0	529	13	1	0
中	中区	424	-62	1	-1	483	-86	1	-1
昭和	昭和区	165	-20	0	-2	193	-12	0	-2
瑞穂	瑞穂区	153	-26	1	0	180	-19	1	0
熱田	熱田区	157	36	0	0	183	42	0	0
中川	中川区	538	84	0	-3	651	116	0	-3
南	南区	349	46	3	1	392	39	3	1
港	港区	429	41	0	-1	521	48	0	-1
緑	緑区	522	24	3	-1	629	52	3	-1
名東	名東区	197	19	0	0	226	22	0	0
天白	天白区	348	36	1	1	404	53	1	1
守山	守山区	350	-54	4	3	411	-89	4	3
西尾	張	3,202	235	20	6	3,758	282	20	6
小牧	小牧市	345	-1	1	1	391	-9	1	1
西枇杷島	小計	428	99	2	1	502	131	2	1
	清須市	179	52	2	1	206	51	2	1
	北名古屋	182	29	0	0	214	49	0	0
	豊山町	67	18	0	0	82	31	0	0
江南	小計	463	1	2	1	531	0	2	1
	江南市	246	-25	0	-1	284	-33	0	-1
	岩倉市	116	6	2	2	131	8	2	2
	大口町	101	20	0	0	116	25	0	0
犬山	小計	190	15	2	2	229	20	2	2
	犬山市	119	-2	1	1	148	0	1	1
	扶桑町	71	17	1	1	81	20	1	1
一宮	一宮市	898	139	5	1	1,060	165	5	1

※ 各地域には、高速道路の発生を含みません。

警察署単位

守山	小計	513	-42	4	3	599	-87	4	3
----	----	-----	-----	---	---	-----	-----	---	---

署	市区町村	人身事故件数		死亡事故		死傷者数		死者数	
		増減		増減		増減		増減	
稲沢	稲沢市	230	-14	3	-1	267	-18	3	-1
津島	小計	448	29	4	3	538	33	4	3
	津島市	107	9	0	-1	128	14	0	-1
	愛西市	83	-5	2	2	93	-25	2	2
	あま市	170	16	0	0	208	32	0	0
	大治町	88	9	2	2	109	12	2	2
蟹江	小計	200	-33	1	-2	240	-40	1	-2
	弥富市	86	-32	1	-1	104	-35	1	-1
	蟹江町	79	0	0	0	89	-2	0	0
	飛島村	35	-1	0	-1	47	-3	0	-1
東尾張		2,754	104	13	-1	3,211	84	13	-1
守山	尾張旭市	163	12	0	0	188	2	0	0
愛知	小計	452	-8	2	-1	541	0	2	-1
	豊明市	97	-8	0	-1	115	-15	0	-1
	日進市	167	-6	0	-1	199	3	0	-1
	東郷町	61	-4	1	1	71	-3	1	1
	長久手市	127	10	1	0	156	15	1	0
瀬戸	瀬戸市	237	-46	1	-2	283	-61	1	-2
春日井	春日井市	756	39	1	-5	872	15	1	-5
半田	小計	603	58	4	3	707	87	4	3
	半田市	282	32	3	2	328	51	3	2
	阿久比町	71	-2	0	0	87	-3	0	0
	東浦町	121	17	1	1	143	27	1	1
	南知多町	15	-4	0	0	18	-3	0	0
	美浜町	39	-1	0	0	42	-7	0	0
	武豊町	75	16	0	0	89	22	0	0
東海	小計	331	49	2	2	364	57	2	2
	東海市	190	42	1	1	213	52	1	1
	大府市	141	7	1	1	151	5	1	1
知多	知多市	101	-7	0	0	119	-16	0	0
常滑・空港	常滑市	111	7	3	2	137	0	3	2

署	市区町村	人身事故件数		死亡事故		死傷者数		死者数	
		増減		増減		増減		増減	
西三河		2,549	-16	19	1	2,950	-19	19	-2
刈谷	刈谷市	285	8	1	0	331	13	1	0
碧南	小計	198	33	2	0	225	36	2	0
	碧南市	114	15	1	-1	123	11	1	-1
	高浜市	84	18	1	1	102	25	1	1
安城	小計	494	12	1	-4	566	3	1	-4
	安城市	364	-14	1	-3	413	-24	1	-3
	知立市	130	26	0	-1	153	27	0	-1
西尾	西尾市	216	-69	1	-2	249	-85	1	-2
岡崎	小計	601	-27	6	2	706	-18	6	2
	岡崎市	551	-31	5	3	644	-24	5	3
	幸田町	50	4	1	-1	62	6	1	-1
豊田	小計	755	27	8	5	873	32	8	2
	豊田市	661	22	7	4	767	30	7	1
足助	みよし市	94	5	1	1	106	2	1	1
東三河		1,450	-44	14	3	1,741	-31	14	2
設楽	小計	10	-6	1	-1	11	-6	1	-1
	設楽町	2	-7	0	0	3	-7	0	0
	東栄町	5	-2	0	-2	5	-2	0	-2
	豊根村	3	3	1	1	3	3	1	1
新城	新城市	43	-5	0	-1	52	-2	0	-1
豊川	豊川市	441	121	5	3	545	163	5	3
蒲郡	蒲郡市	177	-16	0	-3	209	-37	0	-3
豊橋	豊橋市	676	-142	6	4	798	-146	6	3
田原	田原市	103	4	2	1	126	-3	2	1
高速		420	96	6	1	746	164	6	0

5-(1) 警察署別 人身事故件数 (令和5年8月末)

警察署	人身事故件数								時間帯別								事故類型別																
	死亡事故		重傷事故		軽傷事故		朝(A6~A9)		昼(A9~P6)		夜(P6~P10)		深夜(P10~A6)		横断中			出合頭		車両単独		正面衝突		追突		右左折		その他					
	増減		増減		増減		増減		増減		増減		増減		増減		増減		増減		増減		増減		増減		増減		増減				
	15,589	445	92	10	457	75	15,040	360	3,161	34	8,615	222	2,813	102	1,000	87	783	63	533	18	4,614	86	278	-22	166	3	5,406	122	1,819	136	2,523	57	
合計	5,214	70	20	10	158	47	5,036	360	899	-5	2,918	83	992	-20	405	12	314	-6	221	-19	1,379	48	97	0	29	-9	1,702	-36	713	14	980	59	
千種	398	-1	1	-1	8	0	389	0	69	-6	222	7	79	-3	28	1	30	3	22	1	105	-4	2	-2	2	-2	130	0	50	-2	79	6	
東北	211	-32	2	2	3	0	206	-34	32	2	115	-30	50	8	14	-12	10	6	6	2	41	-7	3	-3	0	-2	80	-15	36	3	41	-14	
西	280	-14	2	2	14	7	264	-23	51	9	149	-5	57	-11	23	-7	12	-9	10	-5	95	4	1	-7	1	1	74	-18	42	-1	55	16	
中村	257	-17	1	0	6	4	250	-21	37	-13	161	14	38	-23	21	5	11	-2	8	-1	65	0	8	7	4	2	82	-27	38	-2	49	5	
中	436	10	1	0	29	20	406	-10	66	12	232	-5	82	-11	56	14	32	9	21	5	115	16	7	1	2	-1	136	-1	51	-6	93	-8	
昭和中	424	-62	1	-1	18	7	405	-68	49	-6	204	-31	90	-20	81	-5	24	-7	18	-5	80	-1	9	-2	1	-1	130	-42	83	2	96	-11	
瑞穂	165	-20	0	-2	2	0	163	-18	34	3	97	-17	25	-7	9	1	12	-2	10	-2	44	1	7	5	1	1	54	-4	17	-13	30	-8	
熱田	153	-26	1	0	11	5	141	-31	25	2	93	-31	31	4	4	-1	10	-8	8	-7	41	-14	5	4	0	0	53	-1	23	1	21	-8	
中川	157	36	0	0	3	-3	154	39	28	5	79	10	30	8	20	13	13	3	8	-1	30	7	1	0	2	2	53	5	25	8	33	11	
南港	538	84	0	-3	26	19	512	68	107	17	317	82	90	-6	24	-9	32	8	20	2	172	42	8	1	3	1	177	20	65	0	81	12	
名東	349	46	3	1	8	2	338	43	58	9	195	16	77	26	19	-5	17	3	14	3	90	5	6	3	1	0	117	4	48	5	70	26	
天白	429	41	0	-1	8	0	421	42	82	7	239	15	79	15	29	4	27	3	21	2	108	7	2	-3	2	-6	149	21	55	-5	86	24	
守山	522	24	3	-1	6	-8	513	33	100	-10	294	16	103	14	25	4	25	-4	17	-3	169	23	7	1	4	-1	175	9	55	0	87	-4	
守山区	197	19	0	0	2	-6	195	25	35	9	120	7	29	-3	13	6	19	1	12	-2	48	-3	6	-2	2	1	69	10	24	7	29	5	
守山区	340	36	1	1	5	2	342	33	60	-11	210	42	57	0	21	5	26	2	19	3	86	4	16	-4	3	1	100	1	46	11	71	21	
守山区	350	-54	4	3	9	-2	337	-55	66	-34	191	-7	75	-11	18	-2	14	-12	7	-11	90	-32	9	1	0	-5	123	2	55	6	59	-14	
西尾張	計	3,202	235	20	6	94	3,088	226	714	15	1,755	158	552	43	181	19	105	12	61	5	1,260	128	47	-8	32	8	994	59	322	35	442	1	
小牧	345	-1	1	1	6	-1	338	-1	88	-2	190	14	51	-8	16	-5	8	-3	7	-1	114	-4	2	1	1	-2	120	4	60	17	40	-14	
西枇杷島	428	99	2	1	10	4	416	94	93	22	230	56	85	16	20	5	10	4	8	3	173	55	5	5	0	-2	143	37	38	-5	59	5	
江南	463	1	2	1	11	1	450	-1	118	8	250	-2	70	-6	25	1	11	-1	5	-1	220	1	13	-11	3	-2	110	14	44	-4	62	4	
大山	190	15	2	2	10	1	178	12	42	-4	101	-2	34	15	13	6	8	1	5	-1	67	-2	3	-1	4	4	62	1	12	3	34	9	
一宮	898	139	5	1	33	10	860	128	173	-3	514	112	160	20	51	10	32	4	14	-3	393	101	10	2	8	4	266	20	82	8	107	0	
稲沢	230	-14	3	-1	13	-2	214	-11	59	-5	110	-26	45	13	16	4	11	2	5	1	78	-24	6	4	5	3	75	4	30	10	25	-13	
津島	448	29	4	3	5	-10	439	36	95	-3	249	27	75	-1	29	6	17	5	12	7	146	0	4	0	7	0	147	-5	41	11	86	18	
蟹江	200	-33	1	-2	6	0	193	-31	46	2	111	-21	32	-6	11	-8	8	0	5	0	69	1	4	-8	4	3	71	-16	15	-5	29	-8	
東尾張	計	2,754	104	13	-1	59	-5	2,682	110	571	-10	1,510	9	521	75	152	30	144	16	98	3	790	-13	30	-15	36	6	966	27	343	54	445	29
守山尾張旭市	163	12	0	0	2	-1	161	13	29	-10	97	27	27	-3	10	-2	8	0	7	1	47	-8	4	2	0	-2	47	1	25	9	32	10	
愛知	452	-8	2	-1	11	-3	439	-4	90	0	258	-14	82	1	22	5	20	-2	11	-7	124	-4	3	-2	6	5	177	-8	58	7	64	-4	
瀬戸	237	-46	1	-2	7	-1	229	-43	45	-14	130	-33	45	-8	17	9	23	7	15	-1	64	-19	7	-12	6	-5	68	-9	33	3	36	-11	
春日井	756	39	1	-5	9	0	746	44	153	-10	397	7	164	34	42	8	38	14	26	13	262	31	2	0	9	5	267	8	83	-5	95	-14	
半田	603	58	4	3	12	4	587	51	149	15	308	6	117	37	29	0	27	6	19	4	162	-6	7	-3	10	4	204	6	74	23	119	28	
東海	331	49	2	2	8	-4	321	51	60	6	195	23	55	11	21	9	21	1	14	-1	71	-9	3	0	3	1	123	23	45	15	65	18	
知多	101	-7	0	0	4	-1	97	-6	26	-1	50	-13	20	9	5	-2	2	-7	2	-6	40	6	3	2	0	-3	30	-4	12	1	14	-2	
常滑	109	5	3	2	6	1	100	2	18	3	74	5	11	-6	6	3	5	-3	4	-1	20	-4	1	-2	2	1	50	10	13	1	18	2	
中部空港	2	2	0	0	0	0	2	2	1	1	1	1	0	0	0	0	0	0	0	0	0	0	0	0	0	0	0	0	0	0	0	2	2
西三河	計	2,549	-16	19	1	80	15	2,450	-32	555	-14	1,364	-16	470	-7	160	21	149	31	106	25	741	-64	37	-7	42	0	902	14	294	25	384	-15
刈谷	285	8	1	0	23	13	261	-5	72	7	139	1	53	-2	21	2	15	2	12	4	105	10	8	4	1	-3	82	-11	30	4	44	2	
碧南	198	33	2	0	5	1	191	32	37	-1	117	28	36	7	8	-1	15	8	12	9	63	15	3	1	4	3	63	3	18	-2	32	5	
安城	494	12	1	-4	9	-2	484	18	103	-12	250	1	102	10	39	13	29	3	18	1	141	-12	3	-4	4	-1	198	11	61	15	58	0	
西尾崎	216	-69	1	-2	7	-1	208	-66	50	-10	114	-52	39	-6	13	-1	13	-4	9	-4	74	-27	3	-6	4	-1	73	-16	21	-9	28	-6	
岡崎	601	-27	6	2	22	8	573	-37	117	-34	344	12	101	-16	39	11	34	12	28	10	169	-17	8	0	9	0	213	-4	76	10	92	-28	
豊田	744	40	7	4	14	1	723	35	174	-39	392	4	138	0	40	-3	42	19	27	5	189	-30	12	3	16	3	271	34	87	10	127	11	
足助	11	-13	1	1	0	-5	10	-9	2	-3	8	-10	1	0	0	0	1	1	0	0	0	0	0	-3	0	-5	4	-1	2	-3			

5-(1) 警察署別 人身事故件数 (令和5年8月末) 《つづき》

警察署	道路形状別						法令違反別																							
	交差点		交差点付近		単路	その他	車							両等							歩行者									
	増減	増減	増減	増減	増減	信号無視	最高速度	歩行者妨害等	一時不停止	酒酔い	前方不注意	安全不確認	その他	信号無視	直前横断	その他														
合計	7,137	310	1,773	59	5,906	35	773	41	492	50	6	-4	276	32	824	57	1	0	3,607	191	7,715	422	2,634	-292	27	13	1	-4	6	-20
千種	2,462	86	685	12	1,830	-49	237	20	172	39	2	0	100	0	244	62	1	1	1,082	-12	2,625	19	972	-35	15	6	0	-3	1	-7
東	187	-6	78	1	118	-4	15	8	17	9	0	0	4	2	6	-2	0	0	71	3	216	-39	82	25	2	1	0	0	0	0
北	94	-15	48	-17	66	6	3	-6	6	-1	1	1	0	0	6	-4	0	0	48	5	102	-15	47	-16	1	1	0	0	0	-1
西	152	3	15	4	98	-26	15	5	9	-3	0	0	5	-2	41	18	0	0	43	-2	140	-12	39	-15	2	1	0	0	1	1
中	127	-9	12	-10	101	-3	17	5	8	-1	0	0	6	1	12	4	0	0	59	-21	137	20	35	-19	0	-1	0	0	0	0
村	211	20	90	-5	116	-7	19	2	24	9	0	0	8	3	27	15	0	0	100	6	186	-2	89	-23	2	2	0	0	0	0
中	219	4	71	-2	127	-62	7	-2	12	-3	0	0	11	-4	9	3	0	0	74	-33	195	-21	119	-6	4	3	0	0	0	-1
昭	70	-11	15	-14	71	5	9	0	3	-2	0	-1	3	-3	14	1	0	0	36	-5	69	-5	40	-5	0	0	0	0	0	0
瑞	74	-11	22	-13	54	5	3	-7	7	1	0	0	5	-1	9	3	0	0	26	-14	76	-9	29	-7	1	1	0	0	0	0
熱	73	18	30	6	45	9	9	3	3	-2	1	1	3	3	5	3	0	0	27	-3	98	37	20	-3	0	0	0	0	0	0
中	259	39	83	31	169	4	27	10	19	12	0	0	8	3	25	7	0	0	167	42	246	14	73	6	0	0	0	0	0	0
南	158	27	33	12	137	-3	21	10	18	10	0	0	6	6	17	13	0	0	104	-2	154	12	49	11	1	-2	0	-1	0	-1
港	207	18	40	16	158	-4	24	11	15	2	0	0	5	-5	16	-2	0	0	104	25	188	15	100	7	1	1	0	-1	0	-1
緑	251	36	32	-14	213	12	26	-10	15	8	0	0	9	-2	29	13	1	1	73	9	295	-38	99	35	1	0	0	0	0	-2
名	83	6	28	7	77	7	9	-1	4	0	0	0	7	-2	2	-4	0	0	34	-7	113	26	37	8	0	0	0	-1	0	-1
天	149	12	53	16	131	9	15	-1	5	0	0	0	10	4	13	2	0	0	52	11	207	27	61	-8	0	0	0	0	0	0
守山	148	-45	35	-6	149	4	18	-7	7	0	0	-1	10	-1	13	-8	0	0	64	-26	203	9	53	-25	0	-1	0	0	0	-1
西尾張	1,666	164	347	27	1,038	69	151	-24	115	2	1	-1	41	8	275	51	0	-1	621	48	1,652	256	492	-128	3	2	0	0	2	-2
小	168	6	30	7	136	2	11	-16	7	-1	0	0	2	-2	3	-1	0	0	70	-1	231	21	31	-18	0	0	0	0	1	1
西	218	48	38	11	154	38	18	2	15	9	0	0	3	2	29	14	0	0	51	3	295	78	35	-6	0	0	0	0	0	-1
江	278	-15	63	-11	93	26	29	1	29	3	0	0	3	-2	75	21	0	0	79	41	182	26	94	-89	0	0	0	0	1	1
犬	94	11	20	-10	66	12	10	2	4	-2	1	1	1	-2	5	-7	0	0	37	5	79	31	63	-10	0	-1	0	0	0	0
一	494	108	90	32	279	6	35	-7	31	2	0	0	15	3	99	29	0	0	182	0	455	122	116	-14	0	0	0	0	0	-3
稲	110	-16	33	-5	77	9	10	-2	10	-3	0	0	7	4	25	-20	0	0	70	14	74	-19	44	10	0	0	0	0	0	0
津	209	23	59	14	155	-8	25	0	11	-1	0	-1	6	5	24	10	0	0	111	-17	228	23	65	7	3	3	0	0	0	0
蟹	95	-1	14	-11	78	-17	13	-4	8	-5	0	-1	4	0	15	5	0	-1	21	3	108	-26	44	-8	0	0	0	0	0	0
東尾張	1,208	57	328	-20	1,053	36	165	31	91	16	1	1	48	-6	89	-34	0	0	760	172	1,333	73	426	-112	4	3	0	-1	2	-8
守山	72	-1	24	11	53	-4	14	6	9	1	0	0	4	2	3	-4	0	0	38	8	93	19	16	-14	0	0	0	0	0	0
尾	202	24	66	-18	157	-11	27	-3	13	3	0	0	4	-7	6	-10	0	0	117	12	252	-1	60	-5	0	0	0	0	0	0
張	109	-8	30	-24	84	-8	14	-6	9	2	0	0	4	-3	6	-5	0	0	62	9	122	-9	34	-40	0	0	0	0	0	0
市	339	19	90	-13	302	32	25	1	29	7	0	0	17	7	39	-2	0	0	243	126	347	-42	80	-53	1	0	0	0	0	-4
市	266	32	68	10	231	5	38	11	16	2	1	1	9	1	20	-14	0	0	133	-11	298	79	124	1	1	1	0	-1	1	-1
市	132	-5	34	13	137	28	28	13	6	-2	0	0	7	0	2	-2	0	0	103	27	137	32	73	-5	2	2	0	0	1	-3
市	53	1	3	-1	39	-9	6	2	6	4	0	0	1	-4	9	1	0	0	16	-12	48	-1	21	5	0	0	0	0	0	0
市	35	-5	13	2	49	2	12	6	3	-1	0	0	2	-2	4	2	0	0	48	13	34	-6	18	-1	0	0	0	0	0	0
市	0	0	0	0	1	1	1	1	0	0	0	0	0	0	0	0	0	0	0	0	2	2	0	0	0	0	0	0	0	0
西三河	1,138	-18	214	25	1,054	-28	143	5	59	-20	1	0	52	22	113	9	0	0	574	-31	1,370	-1	377	7	3	2	0	-1	0	-3
刈	138	7	20	1	105	-11	22	11	15	7	0	0	13	9	30	5	0	0	63	-9	83	-15	81	12	0	0	0	0	0	-1
谷	92	30	16	0	76	1	14	2	3	-3	0	0	7	5	6	5	0	0	38	19	115	5	29	2	0	0	0	0	0	0
南	221	3	30	5	221	4	22	0	4	-11	1	1	12	4	16	2	0	0	149	22	257	-27	55	24	0	0	0	-1	0	-2
城	96	-44	39	-1	68	-23	13	-1	9	4	0	0	2	-6	12	2	0	0	78	1	86	-48	29	-22	0	0	0	0	0	0
尾	281	7	59	3	230	-36	31	-1	15	-8	0	0	12	7	16	-13	0	0	119	-41	347	29	89	-4	3	3	0	0	0	0
崎	309	-20	50	18	344	48	41	-6	13	-9	0	-1	5	2	33	8	0	0	125	-20	476	58	92	3	0	-1	0	0	0	0
田	1	-1	0	-1	10	-11	0	0	0	0	0	0	1	1	0	0	0	0	2	-3	6	-3	2	-8	0	0	0	0	0	0
助	663	21	198	14	519	-87	70	8	55	13	0	-3	35	8	103	-31	0	0	375	-12	608	30	270	-50	2	0	1	1	1	0
東三河	2	1	1	-3	7	-3	0	-1	0	0	0	0	0	0	1	1	0	0	3	-1	4	0	2	-6	0	0	0	0	0	0
設	15	2	7	6	20	-13	1	0	1	1	0	-1	1	-1	0	0	0	0	8	0	22	1	11	-5	0	0	0	0	0	0
新	223	93	67	-7	130	27	21	8	13	6	0	0	14	3	21	-7	0	0	90	-29	212	149	90	-2	1	1	0	0	0	0
川	70	3	24	-2	67	-21	16	4	6	0	0	-1	1	-1	4	-4	0	0	73	28	70	-22	23	-15	0	-1	0	0	0	0

5-(2) 警察署別 死傷者数 (令和5年8月末)

警察署	死傷者数								当事者種別																							
	増減		死者数		重傷者数		軽傷者数		歩行者			自転車			原付			自二			四輪車			その他								
	増減	死者	増減	死者	増減	死者	増減	死者	増減	死者	増減	死者	増減	死者	増減	死者	増減	死者	増減	死者	増減	死者	増減	死者	増減	死者						
合計	18,529	545	93	6	477	67	17,959	472	1,533	49	36	2	3,846	157	15	4	626	-21	7	0	733	27	13	3	11,757	325	21	-4	34	8	1	1
名古屋市	6,123	65	21	1	162	44	5,940	20	586	-38	10	3	1,537	64	6	2	200	-8	1	-2	232	-6	1	-3	3,559	57	3	1	9	-4	0	0
千種	449	-15	1	-1	8	0	440	-14	47	-5	0	0	128	1	1	1	9	-3	0	-1	20	-4	0	-1	245	-4	0	0	0	0	0	0
東	246	-40	2	2	5	2	239	-44	20	-2	1	1	61	-19	0	0	7	1	0	0	13	-9	0	0	145	-29	1	1	0	0	0	0
北	318	-30	2	2	14	7	302	-39	33	-1	2	2	95	2	0	0	15	2	0	0	15	2	0	0	160	-34	0	0	0	-1	0	0
西	308	-29	2	1	6	4	300	-34	21	-6	0	0	81	11	0	-1	7	0	0	0	8	-7	0	0	191	-26	2	2	0	-1	0	0
中	529	13	1	0	30	21	498	-8	61	4	0	0	127	0	1	1	20	-1	0	-1	16	-4	0	0	304	14	0	0	1	0	0	0
村	483	-86	1	-1	18	7	464	-92	56	-22	1	0	130	-14	0	-1	10	-6	0	0	21	8	0	0	265	-51	0	0	1	-1	0	0
中	193	-12	0	-2	2	0	191	-10	20	-1	0	0	47	-7	0	0	7	-1	0	0	11	1	0	-2	108	-4	0	0	0	0	0	0
昭	180	-19	1	0	11	4	168	-23	18	-13	1	0	42	-18	0	0	5	-2	0	0	9	1	0	0	105	12	0	0	1	1	0	0
和	183	42	0	0	3	-3	180	45	22	5	0	0	43	16	0	0	8	4	0	0	6	1	0	0	103	15	0	0	1	1	0	0
穂	651	116	0	-3	27	20	624	99	47	-2	0	-1	167	22	0	-2	17	-4	0	0	17	3	0	0	402	96	0	0	1	1	0	0
瑞	392	39	3	1	8	1	381	37	37	11	1	0	107	35	2	2	12	0	0	-1	16	5	0	0	220	-12	0	0	0	0	0	0
熱	521	48	0	-1	8	-4	513	53	46	7	0	-1	109	15	0	0	14	-3	0	0	16	-9	0	0	335	37	0	0	1	1	0	0
田	629	52	3	-1	6	-8	620	61	52	-6	0	-2	139	13	2	2	33	2	0	0	21	-4	1	1	381	44	0	-2	3	3	0	0
中	226	22	0	0	2	-6	224	28	29	2	0	0	46	0	0	0	5	-1	0	0	10	1	0	0	136	21	0	0	0	-1	0	0
川	404	53	1	1	5	2	398	50	42	-5	1	1	111	15	0	0	14	1	0	0	17	3	0	0	220	41	0	0	0	-2	0	0
南	411	-89	4	3	9	-3	398	-89	35	-4	3	3	104	-8	0	0	17	3	1	1	16	-12	0	-1	239	-63	0	0	0	-5	0	0
港	3,758	282	20	6	102	1	3,636	275	257	19	6	1	934	95	4	1	127	16	1	-2	125	9	1	0	2,305	137	7	5	10	6	1	1
緑	391	-9	1	1	6	-5	384	-5	16	-11	1	1	108	15	0	0	13	0	0	0	21	8	0	0	233	-20	0	0	0	-1	0	0
東	502	131	2	1	10	3	490	127	31	6	0	-1	118	18	1	1	14	2	0	0	14	3	1	1	325	102	0	0	0	0	0	0
白	531	0	2	1	11	1	518	-2	40	14	1	1	151	-18	0	-1	17	6	0	0	17	-6	0	0	303	2	1	1	3	2	0	0
樺	229	20	2	2	10	-1	217	19	17	-3	0	0	46	0	1	1	11	4	0	0	6	-7	0	0	149	26	1	1	0	0	0	0
山	1,060	165	5	1	33	10	1,022	154	66	2	1	0	281	81	0	-1	30	-1	0	-1	30	3	0	0	650	77	3	2	3	3	1	1
一	267	-18	3	-1	19	4	245	-21	26	-1	0	-3	52	-15	1	1	21	12	1	1	8	2	0	-1	157	-19	1	1	3	3	0	0
宮	538	33	4	3	5	-12	529	42	41	9	3	3	135	20	0	0	16	-2	0	-1	15	-2	0	0	330	7	1	1	1	1	0	0
沢	240	-40	1	-2	8	1	231	-39	20	3	0	0	43	-6	1	0	5	-5	0	-1	14	8	0	0	158	-38	0	-1	0	-2	0	0
島	3,211	84	13	-1	62	-4	3,136	89	283	37	8	-1	595	6	1	0	122	-16	1	0	142	24	3	3	2,063	29	0	-3	6	4	0	0
江	188	2	0	0	3	0	185	2	18	3	0	0	32	-13	0	0	9	3	0	0	6	2	0	0	123	7	0	0	0	0	0	0
張	541	0	2	-1	11	-3	528	4	42	-3	1	-2	102	-1	0	0	30	4	0	0	26	4	1	1	340	-5	0	0	1	1	0	0
旭	283	-61	1	-2	7	-2	275	-57	36	9	1	-1	57	-5	0	0	10	-8	0	-1	12	-3	0	0	166	-55	0	0	2	1	0	0
市	872	15	1	-5	9	-1	862	21	63	12	1	-2	190	1	0	-1	25	-11	0	0	39	13	0	0	555	1	0	-2	0	-1	0	0
愛	707	87	4	3	12	4	691	80	62	13	2	2	105	2	1	1	24	-4	0	0	33	7	1	1	483	69	0	-1	0	0	0	0
知	364	57	2	2	9	-3	353	58	44	10	1	1	72	24	0	0	11	-5	0	0	15	1	1	1	219	24	0	0	3	3	0	0
戸	119	-16	0	0	5	0	114	-16	7	-7	0	0	22	-2	0	0	7	2	0	0	5	0	0	0	78	-9	0	0	0	0	0	0
日	135	-2	3	2	6	1	126	-5	10	-1	2	1	15	0	0	0	6	3	1	1	5	-1	0	0	99	-3	0	0	0	0	0	0
井	2	2	0	0	0	0	2	2	1	1	0	0	0	0	0	0	0	0	0	0	1	1	0	0	0	0	0	0	0	0	0	0
田	2,950	-19	19	-2	80	14	2,851	-31	279	32	9	-1	514	6	2	0	126	-2	3	3	138	-5	1	0	1,887	-53	4	-4	6	3	0	0
海	331	13	1	0	23	13	307	0	29	-1	1	1	56	-11	0	0	20	5	0	0	15	5	0	-1	211	15	0	0	0	0	0	0
多	225	36	2	0	5	1	218	35	24	8	1	0	51	15	0	-1	4	-4	0	0	8	1	0	0	138	16	1	1	0	0	0	0
滑	566	3	1	-4	9	-2	556	9	47	-2	0	-3	113	12	0	0	27	6	1	1	22	5	0	0	356	-19	0	-2	1	1	0	0
空	249	-85	1	-2	7	-1	241	-82	28	-6	0	-2	44	-5	0	0	8	-11	0	0	8	-11	0	0	161	-51	1	0	0	-1	0	0
港	706	-18	6	2	22	8	678	-28	64	11	3	2	118	-1	1	0	28	-7	1	1	37	-5	0	0	454	-21	1	-1	5	5	0	0
旭	862	48	7	1	14	0	841	47	86	21	3	0	132	-2	1	1	39	9	1	1	46	4	1	1	559	18	1	-2	0	-2	0	0
市	11	-16	1	1	0	-5	10	-12	1	1	1	1	0	-2	0	0	0	0	0	0	2	-4	0	0	8	-11	0	0	0	0	0	0
東	1,741	-31	14	2	51	3	1,676	-36	124	-3	3	0	266	-14	2	1	51	-11	1	1	73	-8	5	2	1,224	3	3	-2	3	2	0	0
三	11	-6	1	-1	2	2	8	-7	0	-2	0	0	0	0	0	0	0	0	0	0	4	2	1	1	7	-6	0	-2	0	0	0	0

6 警察署ブロック別 交通事故発生状況（令和5年8月末）

警察署	人身事故件数								死傷者数								飲酒人身事故件数			
	死亡事故		重傷事故		軽傷事故		増減	増減	死者数		重傷者数		軽傷者数		増減	うち)死亡事故				
	増減	増減	増減	増減	増減	増減			増減	増減	増減	増減	増減	増減		増減	増減	増減		
合計	15,589	445	92	10	457	75	15,040	360	18,529	545	93	6	477	67	17,959	472	102	23	4	1
名古屋東部	計	2,553	-39	9	-6	48	-13	2,496	-20	2,970	-126	9	-6	49	-15	2,912	-105	15	4	0
	千種	398	-1	1	-1	8	0	389	0	449	-15	1	-1	8	0	440	-14	4	2	0
	守山	197	19	0	0	2	-6	195	25	226	22	0	0	2	-6	224	28	1	0	0
	愛知	513	-42	4	3	11	-3	498	-42	599	-87	4	3	12	-3	583	-87	1	-2	0
	瀬戸	452	-8	2	-1	11	-3	439	-4	541	0	2	-1	11	-3	528	4	1	0	0
	春日井	237	-46	1	-2	7	-1	229	-43	283	-61	1	-2	7	-2	275	-57	3	2	0
	計	756	39	1	-5	9	0	746	44	872	15	1	-5	9	-1	862	21	5	2	0
名古屋西部	計	1,860	85	3	-6	75	43	1,782	48	2,249	108	4	-5	79	42	2,166	71	18	7	0
	中村	436	10	1	0	29	20	406	-10	529	13	1	0	30	21	498	-8	6	4	0
	西川	257	-17	1	0	6	4	250	-21	308	-29	2	1	6	4	300	-34	4	3	0
	中港	538	84	0	-3	26	19	512	68	651	116	0	-3	27	20	624	99	5	0	0
	蟹江	429	41	0	-1	8	0	421	42	521	48	0	-1	8	-4	513	53	3	2	0
	計	200	-33	1	-2	6	0	193	-31	240	-40	1	-2	8	1	231	-39	0	-2	0
名古屋中部	計	1,738	-82	7	2	56	18	1,675	-102	2,007	-92	7	2	58	19	1,942	-113	14	3	1
	中東	424	-62	1	-1	18	7	405	-68	483	-86	1	-1	18	7	464	-92	3	-2	0
	北	211	-32	2	2	3	0	206	-34	246	-40	2	2	5	2	239	-44	3	2	1
	昭瑞	280	-14	2	2	14	7	264	-23	318	-30	2	2	14	7	302	-39	0	-1	0
	熱田	165	-20	0	-2	2	0	163	-18	193	-12	0	-2	2	0	191	-10	0	-1	-1
	天白	153	-26	1	0	11	5	141	-31	180	-19	1	0	11	4	168	-23	2	2	0
	計	157	36	0	0	3	-3	154	39	183	42	0	0	3	-3	180	45	2	1	0
名古屋南部	計	348	36	1	1	5	2	342	33	404	53	1	1	5	2	398	50	4	2	0
	南緑	349	46	3	1	8	2	338	43	392	39	3	1	8	1	381	37	1	0	0
	半田	522	24	3	-1	6	-8	513	33	629	52	3	-1	6	-8	620	61	4	3	0
	東海	603	58	4	3	12	4	587	51	707	87	4	3	12	4	691	80	4	1	0
	常滑	331	49	2	2	8	-4	321	51	364	57	2	2	9	-3	353	58	3	2	0
	中部	101	-7	0	0	4	-1	97	-6	119	-16	0	0	5	0	114	-16	2	2	0
	空港	109	5	3	2	6	1	100	2	135	-2	3	2	6	1	126	-5	1	1	1
	計	2	2	0	0	0	0	2	2	2	2	0	0	0	0	2	2	0	0	0
尾張	計	3,002	288	19	8	88	3	2,895	257	3,518	322	19	8	94	0	3,405	314	20	10	1
	一宮	898	139	5	1	33	10	860	128	1,060	165	5	1	33	10	1,022	154	8	3	0
	小牧	345	-1	1	1	6	-1	338	-1	391	-9	1	1	6	-5	384	-5	0	0	0
	西枇杷島	428	99	2	1	10	4	416	94	502	131	2	1	10	3	490	127	2	1	1
	江南	463	1	2	1	11	1	450	-1	531	0	2	1	11	1	518	-2	2	1	0
	犬山	190	15	2	2	10	1	178	12	229	20	2	2	10	-1	217	19	0	-1	0
	稲沢	230	-14	3	-1	13	-2	214	-11	267	-18	3	-1	19	4	245	-21	1	0	0
	津島	448	29	4	3	5	-10	439	36	538	33	4	3	5	-12	529	42	7	6	0
西三河	計	2,549	-16	19	1	80	15	2,450	-32	2,950	-19	19	-2	80	14	2,851	-31	12	-6	1
	岡崎	601	-27	6	2	22	8	573	-37	706	-18	6	2	22	8	678	-28	2	-3	0
	刈谷	285	8	1	0	23	13	261	-5	331	13	1	0	23	13	307	0	2	1	0
	碧南	198	33	2	0	5	1	191	32	225	36	2	0	5	1	218	35	0	0	0
	安城	494	12	1	-4	9	-2	484	18	566	3	1	-4	9	-2	556	9	1	-5	0
	西尾	216	-69	1	-2	7	-1	208	-66	249	-85	1	-2	7	-1	241	-82	4	0	1
	豊田	744	40	7	4	14	1	723	35	862	48	7	1	14	0	841	47	3	1	0
	足助	11	-13	1	1	0	-5	10	-9	11	-16	1	1	0	-5	10	-12	0	0	0
東三河	計	1,450	-44	14	3	49	6	1,387	-53	1,741	-31	14	2	51	3	1,676	-36	7	-1	0
	豊橋	676	-142	6	4	25	1	645	-147	798	-146	6	3	26	-1	766	-148	4	1	0
	設楽	10	-6	1	-1	2	2	7	-7	11	-6	1	-1	2	2	8	-7	0	0	0
	新城	43	-5	0	-1	4	1	39	-5	52	-2	0	-1	4	1	48	-2	0	0	0
	新川	441	121	5	3	7	-1	429	119	545	163	5	3	7	-1	533	161	1	1	0
	蒲郡	177	-16	0	-3	1	-5	176	-8	209	-37	0	-3	1	-6	208	-28	2	-1	0
	田原	103	4	2	1	10	8	91	-5	126	-3	2	1	11	8	113	-12	0	-2	0
高速	計	420	96	6	1	17	9	397	86	746	164	6	0	20	9	720	155	1	-3	0

※飲酒運転事故の対象は、原付以上の第1当事者