

愛知県の交通事故発生状況



令和8年5月末
愛知県警察本部交通部

◎ 用語の意義

○ 地域別

- ・ 尾張部の春日井市以东は東尾張、それ以外は西尾張

○ 時間別

- ・ 朝 …… AM6～AM9
- ・ 昼前 …… AM9～PM0
- ・ 昼過ぎ …… PM0～PM4
- ・ 夕方 …… PM4～PM6
- ・ 前夜 …… PM6～PM10
- ・ 中夜 …… PM10～AM0
- ・ 深夜 …… AM0～AM4
- ・ 早朝 …… AM4～AM6

○ 年齢別

- ・ こども …… 0歳～15歳
- ・ 若者 …… 16歳～24歳
- ・ 一般 …… 25歳～64歳
- ・ 高齢者 …… 65歳以上

○ 交差点

- ・ 大交差点 …… 第1当事者の道路幅員が13m以上
- ・ 中交差点 …… 第1当事者の道路幅員が5.5m以上13m未満
- ・ 小交差点 …… 第1当事者の道路幅員が5.5m未満
- ・ 交差点付近 …… 交差点から30メートル以内

- 増減率の割合は % で示す。

- 「死者」とは、交通事故によって、発生から24時間以内に亡くなった場合をいう。

— 目次 —

1 愛知県の交通事故発生状況

- (1) 令和8年5月末の交通事故 …… 1
- (2) 月別推移 …… 1
- (3) 年別推移 …… 2
- (4) 都道府県別 発生状況 …… 2

2 人身事故の概要

- (1) 地域別 …… 3
- (2) 道路形状別 …… 3
- (3) 飲酒運転事故発生状況 …… 3
- (4) 時間帯別 …… 3
- (5) 法令違反別（第1原因） …… 3
- (6) 事故類型別 …… 3
- (7) 年齢層別 …… 3
- (8) 当事者種別 …… 3

3 年齢層別 当事者種別 死傷者数 …… 4

- 3-1 警察署別 …… 5

4 市区町村別 人身事故発生状況 …… 6

5 警察署別 人身事故発生状況

- (1) 警察署別 人身事故件数 …… 7
- (2) 警察署別 死傷者数 …… 9

6 警察署ブロック別 人身事故発生状況 …… 10

1 愛知県の交通事故発生状況

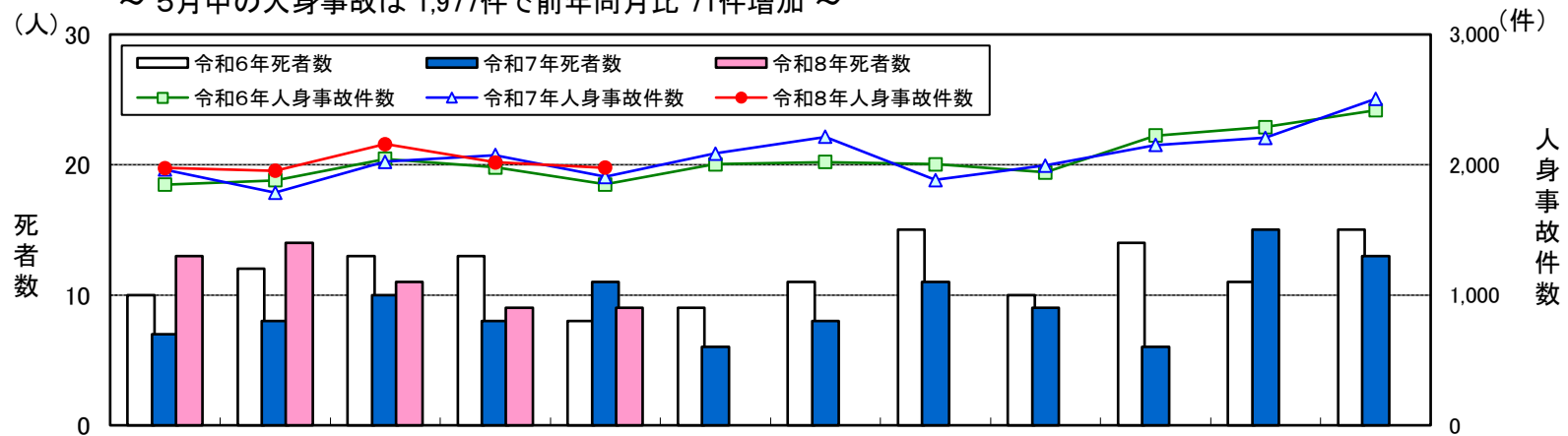
(1) 令和8年5月末の交通事故

区分	5 月 中			5 月 末		
	発生数	増減数	増減率	発生数	増減数	増減率
人身事故件数	1,977	+71	+3.7	10,083	+332	+3.4
死者数	9	-2	-18.2	56	+12	+27.3
負傷者数	2,334	+104	+4.7	11,704	+225	+2.0
重傷者数	75	+24	+47.1	317	+27	+9.3

- ・死亡事故は、56件 56人で、前年同期と比べ +12件 +12人
- ・人身事故件数は、3.4%の増加
- ・負傷者数は、2.0%の増加
- ・重傷者数は、9.3%の増加

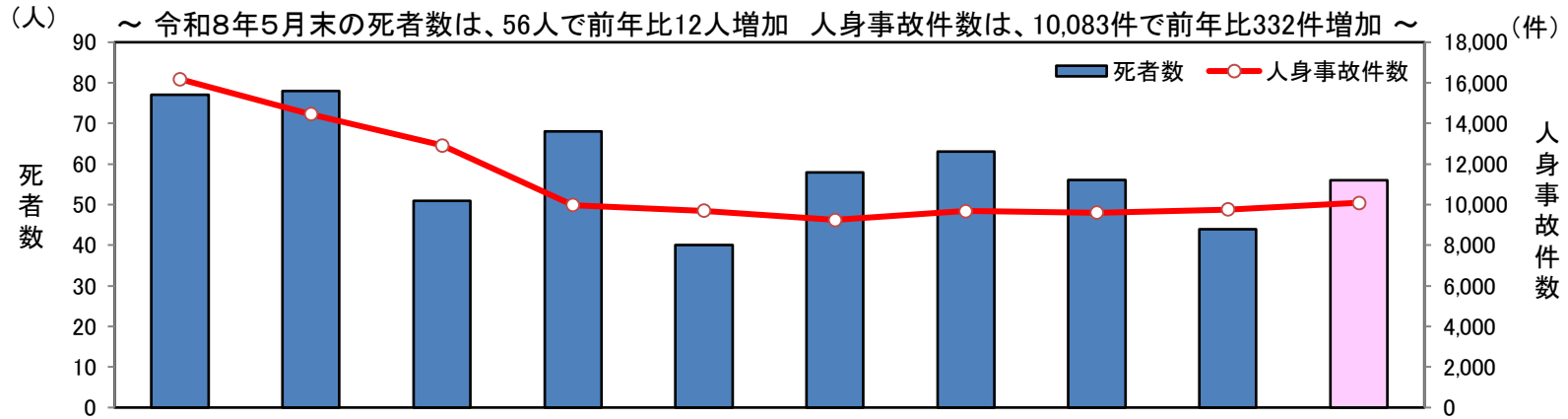
(2) 月別推移

～ 5月中の死者は 9人で前年同月比 2人減少 ～
 ～ 5月中の人身事故は 1,977件で前年同月比 71件増加 ～



年 / 月		1月	2月	3月	4月	5月	6月	7月	8月	9月	10月	11月	12月	合計
令和6年	死者数	10	12	13	13	8	9	11	15	10	14	11	15	141
	人身事故	1,847	1,881	2,046	1,979	1,850	2,005	2,022	2,004	1,940	2,224	2,290	2,418	24,506
令和7年	死者数	7	8	10	8	11	6	8	11	9	6	15	13	112
	人身事故	1,963	1,786	2,023	2,073	1,906	2,087	2,214	1,884	1,994	2,151	2,206	2,506	24,793
令和8年	死者数	13	14	11	9	9								56
	増減数	6	6	1	1	-2								12
	増減率	85.7	75.0	10.0	12.5	-18.2								27.3
	人身事故件数	1,976	1,953	2,159	2,018	1,977								10,083
	増減数	13	167	136	-55	71								332
	増減率	0.7	9.4	6.7	-2.7	3.7								3.4

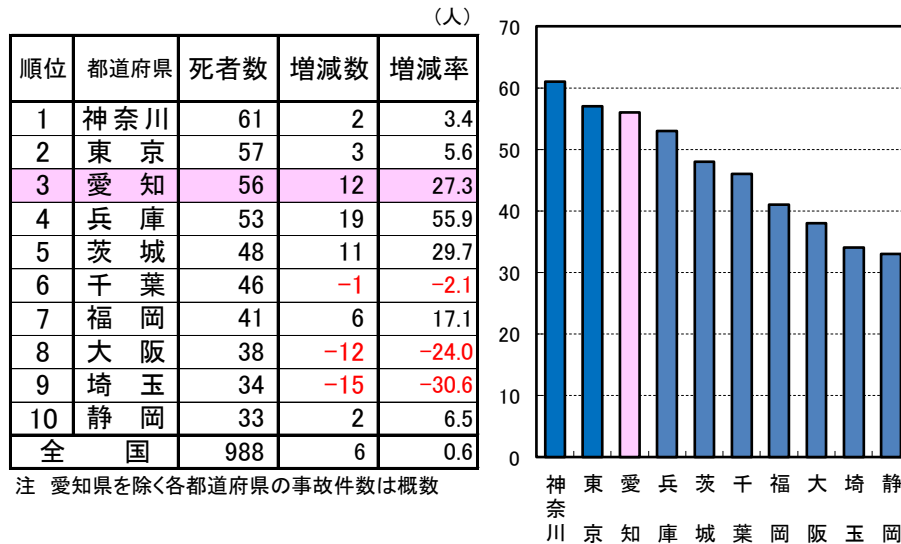
(3) 年別推移



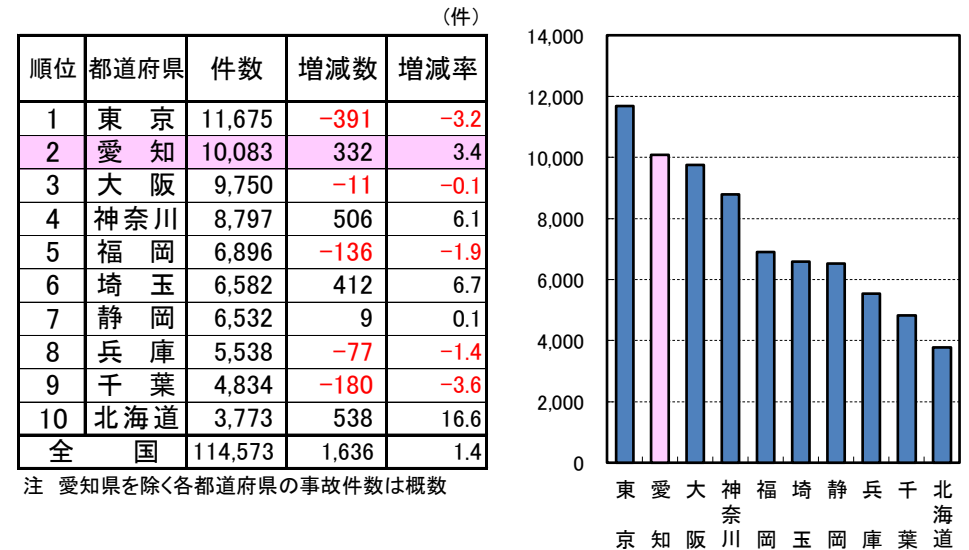
区分	平成29年	平成30年	令和元年	令和2年	令和3年	令和4年	令和5年	令和6年	令和7年	令和8年
死者数	77	78	51	68	40	58	63	56	44	56
人身事故件数	16,180	14,458	12,911	9,976	9,697	9,248	9,682	9,603	9,751	10,083

(4) 都道府県別 発生状況

ア 死者数



イ 人身事故件数



2 人身事故の概要（令和8年5月末）

(1) 地域別

区 分	人身事故件数		死者数	
		増減数		増減数
合 計	10,083	332	56	12
名古屋市	3,357	74	9	-2
西尾張	1,930	-125	11	-3
東尾張	1,825	113	10	2
西三河	1,878	299	12	5
東三河	855	-25	10	6
高 速	238	-4	4	4

(2) 道路形状別

区 分	人身事故件数		死者数	
		増減数		増減数
合 計	10,083	332	56	12
交 差 点 計	4,786	349	24	6
大交差点	764	170	5	0
中交差点	2,740	154	10	1
小交差点	1,282	25	9	5
交差点付近	2,119	372	10	-3
単 路	2,674	-405	18	7
そ の 他	504	16	4	2

(3) 飲酒運転事故発生状況

区 分	人身事故件数		死亡事故件数	
		増減数		増減数
件 数	52	8	3	0
酒 酔 い	4	2	0	0

※ 一般原付以上の第1当事者の飲酒運転による事故件数

(4) 時間帯別

区 分	人身事故件数		死者数	
		増減数		増減数
合 計	10,083	332	56	12
朝 (A6~A9)	2,076	19	9	1
昼前 (A9~P0)	1,716	35	7	2
昼過ぎ (P0~P4)	2,193	66	12	5
夕方 (P4~P6)	1,515	46	6	1
前夜 (P6~P10)	1,909	115	7	0
中夜 (P10~A0)	250	17	3	0
深夜 (A0~A4)	247	16	10	4
早朝 (A4~A6)	177	18	2	-1

(5) 法令違反別（第1原因）

区 分	人身事故件数		死亡事故件数		
		増減数		増減数	
合 計	10,083	332	56	12	
計	10,055	323	53	13	
車 両 等	小 計	1,323	154	3	
	重点5態様				
	信号無視	335	5	3	1
	最高速度	6	1	4	0
	歩行者妨害等	182	-122	8	2
	一時不停止	796	268	3	0
	酒 酔 い	4	2	0	0
	小 計	7,643	0	21	4
	安全運転				
	前方不注意	2,192	-58	5	-9
安全不確認	4,314	23	3	3	
その他	1,137	35	13	10	
そ の 他	1,089	169	14	6	
歩 行 者 等	計	28	9	3	-1
	信号無視	16	-1	0	-3
	直前直後横断	3	3	0	0
	飛 出 し	2	2	0	0
	そ の 他	7	5	3	2

(6) 事故類型別

区 分	人身事故件数		死者数	
		増減数		増減数
合 計	10,083	332	56	12
横 断 中	690	96	9	-3
横断歩道横断中	467	91	4	0
正 面 衝 突	110	-3	3	0
追 突	3,133	-80	4	2
出 合 頭	2,978	129	12	5
右 左 折	1,250	78	3	0
車 両 単 独	179	-3	13	0
そ の 他	1,743	115	12	8

(7) 年齢層別

区 分	死傷者数		死者数	
		増減数		増減数
合 計	11,760	237	56	12
こ ども	805	102	2	1
若 者	1,677	7	7	2
一 般	7,738	118	15	1
高 齢 者	1,540	10	32	8

(8) 当事者種別

区 分	死傷者数		死者数	
		増減数		増減数
合 計	11,760	237	56	12
歩 行 者	1,227	130	16	3
自 転 車	2,400	-10	5	-3
特定小型原付	6	4	0	0
一般原付	424	7	1	-1
自動二輪	557	85	10	4
自動車	7,141	36	24	9
そ の 他	5	-15	0	0

3 年齢層別 当事者種別 死傷者数 (令和8年5月末)

○ 死傷者数

当事者種別 年齢層	合計		歩行者		自転車		特定小型原付		一般原付		自動二輪		自動車		その他	
	数	増減数	数	増減数	数	増減数	数	増減数	数	増減数	数	増減数	数	増減数	数	増減数
合計	11,760	237	1,227	130	2,400	-10	6	4	424	7	557	85	7,141	36	5	-15
こども	805	102	112	43	431	55	0	0	5	1	3	2	252	4	2	-3
若者	1,677	7	130	27	631	-31	0	-1	103	-16	108	3	704	25	1	0
16～19歳	734	24	44	1	454	1	0	0	57	0	51	14	127	8	1	0
20～24歳	943	-17	86	26	177	-32	0	-1	46	-16	57	-11	577	17	0	0
一般	7,738	118	634	49	988	-8	4	3	260	3	420	83	5,430	-2	2	-10
25～29歳	1,123	62	80	2	147	-2	1	1	53	15	55	4	786	42	1	0
30～39歳	1,949	-20	146	-7	233	-24	3	2	62	-10	92	11	1,413	10	0	-2
40～49歳	1,960	29	152	36	255	14	0	0	54	-4	116	34	1,383	-46	0	-5
50～59歳	2,037	57	164	-5	261	24	0	0	61	5	122	23	1,429	12	0	-2
60～64歳	669	-10	92	23	92	-20	0	0	30	-3	35	11	419	-20	1	-1
高齢者	1,540	10	351	11	350	-26	2	2	56	19	26	-3	755	9	0	-2
65～74歳	738	-4	111	-6	128	-24	1	1	24	3	24	-2	450	25	0	-1
75歳以上	802	14	240	17	222	-2	1	1	32	16	2	-1	305	-16	0	-1

○ 死者数

当事者種別 年齢層	合計		歩行者		自転車		特定小型原付		一般原付		自動二輪		自動車		その他	
	数	増減数	数	増減数	数	増減数	数	増減数	数	増減数	数	増減数	数	増減数	数	増減数
合計	56	12	16	3	5	-3	0	0	1	-1	10	4	24	9	0	0
こども	2	1	1	1	1	0	0	0	0	0	0	0	0	0	0	0
若者	7	2	0	-1	1	1	0	0	0	0	5	3	1	-1	0	0
16～19歳	0	-4	0	-1	0	0	0	0	0	0	0	-1	0	-2	0	0
20～24歳	7	6	0	0	1	1	0	0	0	0	5	4	1	1	0	0
一般	15	1	3	1	1	0	0	0	0	-1	5	2	6	-1	0	0
25～29歳	2	0	0	-1	0	0	0	0	0	0	1	1	1	0	0	0
30～39歳	4	1	2	2	0	0	0	0	0	0	0	0	2	-1	0	0
40～49歳	3	1	0	0	1	1	0	0	0	0	1	0	1	0	0	0
50～59歳	5	2	1	1	0	0	0	0	0	0	2	0	2	1	0	0
60～64歳	1	-3	0	-1	0	-1	0	0	0	-1	1	1	0	-1	0	0
高齢者	32	8	12	2	2	-4	0	0	1	0	0	-1	17	11	0	0
65～74歳	12	7	1	0	2	0	0	0	1	1	0	-1	8	7	0	0
75歳以上	20	1	11	2	0	-4	0	0	0	-1	0	0	9	4	0	0

3-1 警察署別年齢層別死傷者数（令和8年5月末）

警察署	死傷者数				こども				若者				一般				高齢者				高齢者(65~74歳)				高齢者(75歳~)				
	増減		死者数		増減		死者数		増減		死者数		増減		死者数		増減		死者数		増減		死者数		増減		死者数		
	増減	増減	増減	増減	増減	増減	増減	増減	増減	増減	増減	増減	増減	増減	増減	増減	増減	増減	増減	増減	増減	増減	増減	増減	増減	増減	増減	増減	
合計	11,760	237	56	12	805	102	2	1	1,677	7	7	2	7,738	118	15	1	1,540	10	32	8	738	-4	12	7	802	14	20	1	
名古屋市	計	3,853	5	9	-2	232	11	0	0	509	-8	2	0	2,613	-15	2	-1	499	17	5	-1	248	0	1	-1	251	17	4	0
	千種	299	50	0	-3	22	5	0	0	34	4	0	0	207	40	0	-1	36	1	0	-2	21	5	0	0	15	-4	0	-2
	東北	173	30	0	0	7	-5	0	0	27	5	0	0	115	22	0	0	24	8	0	0	9	1	0	0	15	7	0	0
	西	198	17	2	2	15	2	0	0	20	-4	0	0	130	11	0	0	33	8	2	2	12	1	0	0	21	7	2	2
	中村	219	-11	1	0	11	2	0	0	22	-2	0	0	158	-11	0	0	28	0	1	0	15	2	0	-1	13	-2	1	1
	中	215	-127	0	-2	5	0	0	0	22	-18	0	-1	157	-94	0	0	31	-15	0	-1	16	-7	0	-1	15	-8	0	0
	昭和	422	18	2	1	9	0	0	0	63	2	0	0	315	12	1	0	35	4	1	1	19	3	0	0	16	1	1	1
	瑞穂	124	-34	0	0	4	-5	0	0	20	-9	0	0	86	-21	0	0	14	1	0	0	6	-1	0	0	8	2	0	0
	熱田	112	-46	0	0	8	-4	0	0	14	-6	0	0	77	-26	0	0	13	-10	0	0	7	0	0	0	6	-10	0	0
	中川	101	-17	0	0	2	-1	0	0	13	4	0	0	67	-24	0	0	19	4	0	0	13	2	0	0	6	2	0	0
	南港	348	10	0	-1	30	6	0	0	46	3	0	0	231	-3	0	0	41	4	0	-1	17	1	0	0	24	3	0	-1
	緑	272	42	0	0	13	2	0	0	33	5	0	0	176	22	0	0	50	13	0	0	22	5	0	0	28	8	0	0
	東白	289	43	1	0	15	-2	0	0	42	7	1	1	196	31	0	-1	36	7	0	0	18	-4	0	0	18	11	0	0
	守山区	354	-22	0	0	23	0	0	0	48	-14	0	0	236	8	0	0	47	-16	0	0	23	-9	0	0	24	-7	0	0
	守山区	172	-6	0	0	17	5	0	0	22	0	0	0	113	-1	0	0	20	-10	0	0	11	-6	0	0	9	-4	0	0
	守山区	236	11	2	2	13	-2	0	0	39	7	1	1	149	-12	0	0	35	18	1	1	21	10	1	1	14	8	0	0
	守山区	319	47	1	-1	38	8	0	0	44	8	0	-1	200	31	1	1	37	0	0	-1	18	-3	0	0	19	3	0	-1
	計	2,279	-116	11	-3	198	30	0	-1	284	-65	0	-1	1,463	-60	5	2	334	-21	6	-3	141	-19	2	0	193	-2	4	-3
西尾張	小牧	275	-23	3	2	21	-5	0	0	37	-4	0	0	183	-21	1	1	34	7	2	1	18	5	2	1	16	2	0	0
	枇杷島	284	6	1	-1	18	6	0	0	34	-5	0	0	195	2	0	0	37	3	1	-1	20	3	0	-1	17	0	1	0
	江南	318	21	0	0	25	2	0	0	48	7	0	0	188	18	0	0	57	-6	0	0	19	-10	0	0	38	4	0	0
	犬山	135	-7	2	-1	17	6	0	-1	17	-1	0	0	78	-12	1	0	23	0	1	0	9	-2	0	0	14	2	1	0
	一宮	596	-122	2	-2	53	1	0	0	72	-62	0	-1	379	-53	2	2	92	-8	0	-3	40	-1	0	0	52	-7	0	-3
	稲沢	213	40	1	0	21	14	0	0	22	2	0	0	142	30	0	-1	28	-6	1	1	12	-1	0	0	16	-5	1	1
	津島	321	-21	1	-1	31	3	0	0	41	7	0	0	204	-13	1	1	45	-18	0	-2	13	-17	0	0	32	-1	0	-2
	蟹江	137	-10	1	0	12	3	0	0	13	-9	0	0	94	-11	0	-1	18	7	1	1	10	4	0	0	8	3	1	1
	計	2,060	54	10	2	149	28	0	0	322	6	0	-1	1,307	5	1	-2	282	15	9	5	141	16	6	5	141	-1	3	0
東尾張	守山区	126	12	0	0	5	-5	0	0	18	-4	0	0	80	16	0	0	23	5	0	0	14	5	0	0	9	0	0	0
	愛知	323	-17	2	0	30	11	0	0	51	-14	0	0	214	-5	0	-1	28	-9	2	1	18	0	1	0	10	-9	1	1
	瀬戸	151	1	1	0	16	5	0	0	24	1	0	0	88	-2	0	0	23	-3	1	0	9	-1	0	0	14	-2	1	0
	春日井	661	96	3	3	46	10	0	0	112	13	0	0	405	52	0	0	98	21	3	3	53	13	3	3	45	8	0	0
	半田	333	-72	1	-2	16	-6	0	0	46	-6	0	-1	228	-47	0	-1	43	-13	1	0	17	-7	1	1	26	-6	0	-1
	東海	283	27	2	0	26	11	0	0	44	13	0	0	178	-7	1	0	35	10	1	0	14	0	1	1	21	10	0	-1
	知多	102	22	0	0	7	4	0	0	17	4	0	0	61	14	0	0	17	0	0	0	8	2	0	0	9	-2	0	0
	常滑	78	-17	1	1	3	-2	0	0	9	-2	0	0	51	-17	0	0	15	4	1	1	8	4	0	0	7	0	1	1
	中部空港	3	2	0	0	0	0	0	0	1	1	0	0	2	1	0	0	0	0	0	0	0	0	0	0	0	0	0	0
	計	2,176	353	12	5	140	25	1	1	344	56	2	1	1,438	244	2	-2	254	28	7	5	125	26	2	2	129	2	5	3
西三河	刈谷	222	-9	1	1	16	1	0	0	34	5	0	0	152	-9	0	0	20	-6	1	1	12	0	0	0	8	-6	1	1
	城南	148	8	0	0	11	-3	0	0	24	-2	0	0	98	14	0	0	15	-1	0	0	8	0	0	0	7	-1	0	0
	安城	426	17	1	-1	28	1	1	1	61	-8	0	-1	293	14	0	-1	44	10	0	0	19	5	0	0	25	5	0	0
	西尾	186	51	1	1	23	11	0	0	24	6	0	0	111	29	0	0	28	5	1	1	13	6	0	0	15	-1	1	1
	岡崎	574	130	4	3	35	12	0	0	89	14	0	0	370	78	1	1	80	26	3	2	40	13	1	1	40	13	2	1
	豊田	609	148	5	1	26	2	0	0	110	39	2	2	406	113	1	-2	67	-6	2	1	33	2	1	1	34	-8	1	0
	足助	11	8	0	0	1	1	0	0	2	2	0	0	8	5	0	0	0	0	0	0	0	0	0	0	0	0	0	0
	計	1,026	-34	10	6	66	2	1	1	176	17	2	2	624	-41	2	1	160	-12	5	2	74	-19	1	1	86	7	4	1
東三河	設楽	4	1	0	0	0	0	0	0	0	0	0	0	2	-1	0	0	2	2	0	0	0	0	0	0	2	2	0	0
	新城	49	5	4	3	4	2	0	0	5	0	0	0	27	-1	1	0	13	4	3	3	4	-3	1	1	9	7	2	2
	豊川	287	-36	1	0	23	8	1	1	53	13	0	0	168	-42	0	0	43	-15	0	-1	25	-8	0	0	18	-7	0	-1
	蒲郡	124	-11	0	-1	12	3	0	0	26	-4	0	0	57	-15	0	0	29	5	0	-1	12	3	0	0	17	2	0	-1
	豊橋	508	31	5	4	25	-10	0	0	87	10	2	2	332	36	1	1	64	-5	2	1	27	-9	0	0	37	4	2	1
	豊原	54	-24	0	0	2	-1	0	0	5	-2	0	0	38	-18	0	0	9	-3	0	0								

4 市区町村別 人身事故発生状況（令和8年5月末）

警察署 市区町村	人身事故件数		死亡事故		死傷者数		死者数	
	増減	増減	増減	増減	増減	増減	増減	
合計	10,083	332	56	12	11,760	237	56	12
名古屋市	3,357	74	9	-2	3,853	5	9	-2
千種 千種区	252	51	0	-3	299	50	0	-3
東 東区	155	29	0	0	173	30	0	0
北 北区	170	14	2	2	198	17	2	2
西 西区	185	-21	1	0	219	-11	1	0
中村 中村区	194	-104	0	-2	215	-127	0	-2
中 中区	359	25	2	1	422	18	2	1
昭和 昭和区	114	-20	0	0	124	-34	0	0
瑞穂 瑞穂区	103	-32	0	0	112	-46	0	0
熱田 熱田区	90	-12	0	0	101	-17	0	0
中川 中川区	295	18	0	-1	348	10	0	-1
南 南区	249	53	0	0	272	42	0	0
港 港区	249	33	1	0	289	43	1	0
緑 緑区	306	-8	0	0	354	-22	0	0
名東 名東区	152	-4	0	0	172	-6	0	0
天白 天白区	216	23	2	2	236	11	2	2
守山 守山区	268	29	1	-1	319	47	1	-1
西尾張	1,930	-125	11	-3	2,279	-116	11	-3
小牧 小牧市	238	-21	3	2	275	-23	3	2
西枇杷島 小計	248	0	1	-1	284	6	1	-1
清須市	109	0	0	-1	125	1	0	-1
北名古屋	106	0	1	0	117	-1	1	0
豊山町	33	0	0	0	42	6	0	0
江南 小計	264	12	0	0	318	21	0	0
江南市	159	15	0	0	195	25	0	0
岩倉市	49	-3	0	0	57	0	0	0
大口町	56	0	0	0	66	-4	0	0
犬山 小計	123	-3	2	-1	135	-7	2	-1
犬山市	79	-3	2	0	89	-7	2	0
扶桑町	44	0	0	-1	46	0	0	-1
一宮 一宮市	514	-77	2	-2	596	-122	2	-2

※ 各地域には、高速道路の発生を含みません。

警察署単位

守山 小計	386	51	1	-1	445	59	1	-1
-------	-----	----	---	----	-----	----	---	----

警察署 市区町村	人身事故件数		死亡事故		死傷者数		死者数	
	増減	増減	増減	増減	増減	増減	増減	
稲沢 稲沢市	174	25	1	0	213	40	1	0
津島 小計	260	-42	1	-1	321	-21	1	-1
津島市	61	-33	1	-1	80	-24	1	-1
愛西市	48	-1	0	0	55	1	0	0
あま市	111	-5	0	0	136	3	0	0
大治町	40	-3	0	0	50	-1	0	0
蟹江 小計	109	-19	1	0	137	-10	1	0
弥富市	45	-8	0	0	60	-1	0	0
蟹江町	37	-18	0	0	46	-13	0	0
飛島村	27	7	1	0	31	4	1	0
東尾張	1,825	113	10	2	2,060	54	10	2
守山 尾張旭市	118	22	0	0	126	12	0	0
愛知 小計	281	-6	2	0	323	-17	2	0
豊明市	75	6	2	0	89	11	2	0
日進市	96	-9	0	0	103	-31	0	0
東郷町	41	-8	0	0	48	-9	0	0
長久手市	69	5	0	0	83	12	0	0
瀬戸 瀬戸市	134	-2	1	0	151	1	1	0
春日井 春日井市	578	90	3	3	661	96	3	3
半田 小計	304	-32	1	-2	333	-72	1	-2
半田市	156	-3	0	-2	170	-23	0	-2
阿久比町	30	-14	0	-1	33	-25	0	-1
東浦町	54	-10	0	0	58	-12	0	0
南知多町	8	-3	0	0	10	-4	0	0
美浜町	25	5	1	1	29	3	1	1
武豊町	31	-7	0	0	33	-11	0	0
東海 小計	249	31	2	0	283	27	2	0
東海市	133	18	1	-1	162	32	1	-1
大府市	116	13	1	1	121	-5	1	1
知多 知多市	91	25	0	0	102	22	0	0
常滑・空港 常滑市	70	-15	1	1	81	-15	1	1

警察署 市区町村	人身事故件数		死亡事故		死傷者数		死者数	
	増減	増減	増減	増減	増減	増減	増減	
西三河 小計	1,878	299	12	5	2,176	353	12	5
刈谷 刈谷市	191	-11	1	1	222	-9	1	1
碧南 小計	124	4	0	0	148	8	0	0
碧南市	63	-12	0	0	72	-16	0	0
高浜市	61	16	0	0	76	24	0	0
安城 小計	368	8	1	-1	426	17	1	-1
安城市	268	10	0	-1	313	19	0	-1
知立市	100	-2	1	0	113	-2	1	0
西尾 西尾市	150	37	1	1	186	51	1	1
岡崎 小計	510	124	4	3	574	130	4	3
岡崎市	459	98	3	2	512	99	3	2
幸田町	51	26	1	1	62	31	1	1
豊田 小計	535	137	5	1	620	156	5	1
豊田市	458	117	4	1	528	130	4	1
みよし市	77	20	1	0	92	26	1	0
東三河 小計	855	-25	10	6	1,026	-34	10	6
設楽 小計	4	1	0	0	4	1	0	0
設楽町	2	-1	0	0	2	-1	0	0
東栄町	2	2	0	0	2	2	0	0
豊根村	0	0	0	0	0	0	0	0
新城 新城市	41	8	4	3	49	5	4	3
豊川 豊川市	239	-35	1	0	287	-36	1	0
蒲郡 蒲郡市	96	-10	0	-1	124	-11	0	-1
豊橋 豊橋市	427	30	5	4	508	31	5	4
田原 田原市	48	-19	0	0	54	-24	0	0
高速 小計	238	-4	4	4	366	-25	4	4

5-(1) 警察署別 人身事故件数 (令和8年5月末)

警察署	人身事故件数							時間帯別								事故類型別																	
	死亡事故		重傷事故		軽傷事故			朝 (A6~A9)	昼 (A9~P6)		夜 (P6~P10)		深夜 (P10~A6)		横断中		横断歩道横断中		出合頭		車両単独		正面衝突		追突		右左折		その他				
	増減		増減		増減		増減	増減		増減		増減		増減		増減		増減		増減		増減		増減		増減		増減					
合計	10,083	322	56	12	296	17	9,731	303	2,076	19	5,424	147	1,909	116	674	51	690	96	467	91	2,978	129	179	-3	110	-3	3,133	-80	1,250	78	1,743	115	
千種	252	51	0	-3	10	8	242	46	42	8	146	27	49	16	15	0	18	3	13	5	59	18	6	3	1	1	77	-1	38	14	53	13	
東北	155	29	0	0	5	1	150	28	22	5	84	20	35	-2	14	6	14	6	10	5	33	6	9	2	2	2	46	4	22	-2	29	11	
西	170	14	2	2	3	-1	165	13	25	0	103	11	31	-3	11	6	6	-6	5	-2	45	6	1	-1	1	-1	54	8	30	3	33	5	
中村	185	-21	1	0	1	-1	183	-20	24	-14	104	-20	44	10	13	3	15	-1	7	-5	50	-3	2	2	0	-1	55	-13	23	0	40	-5	
中	194	-104	0	-2	6	-3	188	-99	26	-17	114	-51	32	-29	22	-7	18	-6	13	-3	47	-32	2	0	1	-2	64	-17	20	-21	42	-26	
昭和中	359	25	2	1	11	4	346	20	22	-6	186	19	75	2	76	10	38	4	26	8	59	3	4	-3	1	-2	99	9	62	0	96	14	
瑞穂	114	-20	0	0	3	0	111	-20	14	-6	74	-1	21	-4	5	-9	5	-8	3	-8	31	-8	2	1	1	0	35	6	23	-2	17	-9	
熱田	103	-32	0	0	5	-5	98	-27	12	-10	62	-18	24	1	5	-5	11	0	8	0	29	-18	0	-2	0	0	27	-12	14	-3	22	3	
中川	90	-12	0	0	2	-2	88	-10	18	-1	41	-12	21	-2	10	3	9	0	8	5	22	1	0	-2	0	0	31	-2	14	-2	14	-7	
南港	295	18	0	-1	5	-11	290	30	56	7	165	13	58	1	16	-3	19	6	12	1	74	-8	1	-2	0	0	110	2	47	11	44	9	
名東	249	53	0	0	6	4	243	49	44	8	129	14	58	30	18	1	13	3	7	1	89	40	1	-1	1	1	72	8	30	-6	43	8	
天白	249	33	1	0	7	4	241	29	47	-3	141	16	45	17	16	3	23	14	18	11	55	-2	0	-2	1	-1	75	10	42	-1	53	15	
守山	306	-8	0	0	8	3	298	-11	49	-12	179	9	62	-3	16	-2	25	1	14	1	90	0	2	1	1	1	105	-9	28	-3	55	1	
守山区	152	-4	0	0	7	2	145	-6	22	-4	91	2	32	1	7	-3	17	5	13	3	38	-9	1	0	0	-1	44	-8	26	10	26	-1	
守山区	216	23	2	2	3	1	211	20	49	-2	120	17	33	5	14	3	21	4	18	9	63	17	7	2	1	0	56	-10	22	-7	46	17	
守山区	268	29	1	-1	4	3	263	27	62	20	144	3	52	6	10	0	14	-2	10	1	92	20	5	-1	2	1	70	-7	34	5	51	13	
西尾張	1,930	-126	11	-3	79	6	1,840	-128	448	-62	1,044	-45	336	-10	102	-18	111	9	67	11	739	16	39	-11	19	-8	525	-95	229	23	268	-69	
小牧	238	-21	3	2	13	-2	222	-21	48	-12	126	-8	47	-4	17	3	15	3	11	4	79	12	5	2	2	-1	75	-11	35	-5	27	-21	
西枇杷島	248	0	1	-1	9	-1	238	2	56	-11	142	29	35	-14	15	-4	8	-6	5	-2	102	17	0	-2	1	-1	83	2	25	1	29	-11	
江南	264	12	0	0	12	4	252	8	59	-13	134	11	50	5	21	9	18	-1	12	3	110	33	17	-8	2	-2	49	-15	36	14	32	-9	
犬山	123	-3	2	-1	5	0	116	-2	26	-4	71	-1	23	4	3	-2	7	-2	6	1	45	-2	8	5	1	0	33	-8	16	9	13	-5	
一宮	514	-77	2	-2	24	4	488	-79	127	-12	266	-49	95	-7	26	-9	32	8	17	4	212	-32	6	0	5	-4	131	-29	65	-1	63	-19	
稲沢	174	25	1	0	9	3	164	22	48	23	91	-2	31	9	4	-5	8	-1	4	-1	74	10	2	-2	5	3	43	4	21	8	21	3	
津島	260	-42	1	-1	6	0	253	-41	55	-27	158	-8	38	0	9	-7	12	2	7	0	91	-5	1	-3	2	-3	72	-31	22	0	60	-2	
蟹江	109	-19	1	0	1	-2	107	-17	29	4	56	-17	17	-3	7	-3	11	6	5	2	26	-17	0	-3	1	0	39	-7	9	-3	23	5	
東尾張	1,825	113	10	2	50	-2	1,765	113	425	48	957	43	343	10	100	12	139	29	90	18	523	42	20	-6	21	1	551	0	237	17	334	30	
守山尾張旭市	118	22	0	0	3	1	115	21	24	5	68	18	21	-2	5	1	13	2	7	0	28	-9	1	0	1	1	34	13	19	9	22	6	
愛知	281	-6	2	0	8	2	271	-8	61	1	157	-9	51	1	12	1	28	16	18	14	82	-4	2	-3	4	2	74	-30	41	13	50	0	
瀬戸	134	-2	1	0	5	0	128	-2	34	-2	63	-8	30	5	7	3	15	-4	12	-2	34	-1	4	2	2	0	42	8	14	-5	23	-2	
春日井	578	90	3	3	10	-2	565	89	145	42	293	30	108	12	32	6	37	18	24	10	176	28	4	2	2	-3	186	31	88	8	85	6	
半田	304	-32	1	-2	7	-7	296	-23	66	-12	162	-17	58	-5	18	2	18	-8	12	-7	80	-5	3	-7	9	2	97	-2	28	-12	69	0	
東海	249	31	2	0	9	4	238	27	59	17	120	11	55	7	15	-4	11	-1	6	-1	75	25	3	1	2	-1	80	-13	27	3	51	17	
知多	91	25	0	0	5	3	86	22	19	2	56	24	8	-5	8	4	11	5	7	3	34	14	2	-2	1	1	18	5	10	3	15	-1	
常滑	68	-16	1	1	3	-3	64	-14	17	-4	36	-8	12	-3	3	-1	6	1	4	1	13	-7	1	1	0	-1	20	-12	10	-2	18	4	
中部空港	2	1	0	0	0	0	2	1	0	-1	2	2	0	0	0	0	0	0	0	0	0	0	1	1	0	0	0	0	0	0	0	1	0
西三河	1,878	299	12	5	47	3	1,819	291	420	44	942	142	385	78	131	35	121	30	90	32	569	56	42	17	38	7	591	79	223	38	294	72	
刈谷	191	-11	1	1	5	2	185	-14	41	-9	92	-8	43	4	15	2	13	5	8	3	52	-11	6	-3	3	2	68	1	23	0	26	-5	
碧南	124	4	0	0	6	3	118	1	23	-11	61	8	34	5	6	2	8	1	7	1	47	4	2	-2	1	0	32	0	16	5	18	-4	
安城	368	8	1	-1	5	-1	362	10	82	-1	171	-3	86	12	29	0	19	0	13	-1	131	-10	12	11	4	-4	120	11	41	-5	41	5	
西尾崎	150	37	1	1	6	1	143	35	35	13	80	13	27	7	8	4	11	-1	6	-2	46	7	6	6	6	3	50	19	17	6	14	-3	
岡崎	510	124	4	3	12	1	494	120	121	32	277	80	89	10	23	2	28	9	18	7	169	55	5	3	8	4	158	16	56	4	86	33	
豊田	527	132	5	1	11	-3	511	134	118	22	255	46	105	40	49	24	42	16	38	24	124	11	10	2	12	0	162	31	70	28	107	44	
足助	8	5	0	0	2	0	6	5	0	-2	6	6	1	0	1	1	0	0	0	0	0	0	1	0	0	4	2	1	0	0	2	2	
東三河	855	-26	10	6	28	4	817	-35	183	25	474	-49	145	-13	53	11	53	5	35	-2	271	-16	23	-3	19	-1	269	-14	86	4	134	0	
設楽	4	1	0	0	0	-1	4	2	0	0	4																						

5-(1) 警察署別 人身事故件数 (令和8年5月末) 《つづき》

警察署	道路形状別							法令違反別														歩行者等								
	交差点		交差点付近		単路		その他	信号無視		最高速度		歩行者妨害等		一時不停止		酒酔い		前方不注意		安全不確認		その他		信号無視		直前直後横断		その他		
	増減		増減		増減		増減	増減		増減		増減		増減		増減		増減		増減		増減		増減		増減		増減		
合計	4,786	349	2,119	372	2,674	-405	504	16	335	5	6	1	182	-122	796	268	4	2	2,192	-58	4,314	23	2,226	204	16	-1	3	3	9	7
千種	1,626	85	820	94	753	-145	158	40	106	-2	1	-1	63	-54	216	89	3	2	669	-13	1,542	-7	739	53	13	3	1	1	4	3
東	111	29	82	27	49	-8	10	3	11	5	0	0	5	-2	17	13	0	-1	50	6	104	9	62	18	2	2	0	0	1	1
北	70	18	42	9	37	0	6	2	2	-2	0	0	3	0	8	3	0	0	35	14	76	17	30	-3	1	0	0	0	0	0
西	82	11	56	22	29	-9	3	-10	6	2	0	0	2	-5	18	7	0	0	41	-11	48	-9	54	29	1	1	0	0	0	0
中	88	-7	48	-12	36	-9	13	7	7	-2	0	0	6	-2	10	-3	0	0	37	-8	76	-16	49	11	0	-1	0	0	0	0
南	118	-39	39	-28	33	-35	4	-2	3	-4	0	-1	6	-4	15	0	1	1	41	-30	105	-43	23	-22	0	-1	0	0	0	0
瑞穂	170	30	121	3	63	-7	5	-1	11	-6	0	0	8	-1	10	5	1	1	44	8	206	32	74	-14	3	-1	1	1	1	0
熱田	56	-19	32	18	22	-19	4	0	5	1	0	0	1	-7	12	5	0	0	15	4	51	-33	30	10	0	0	0	0	0	0
中	52	-25	29	-2	17	-10	5	5	4	-2	0	0	2	-4	7	-4	0	0	15	-9	41	-7	34	-5	0	-1	0	0	0	0
南	45	-5	21	4	19	-11	5	0	7	-1	0	0	2	-3	4	3	0	0	20	-2	35	-7	22	-2	0	0	0	0	0	0
港	136	2	86	25	54	-16	19	7	5	4	0	0	4	-5	13	6	0	0	105	21	98	-11	70	3	0	0	0	0	0	0
東	121	29	51	21	69	2	8	1	6	-2	0	0	1	-3	25	19	0	0	57	-1	113	12	47	28	0	0	0	0	0	0
守	120	18	33	-2	77	9	19	8	11	3	1	1	5	2	9	4	0	0	44	3	129	23	50	-2	0	-1	0	0	0	0
守	127	-9	56	-2	100	-2	23	5	7	-4	0	0	11	-4	26	4	0	0	53	7	157	-10	52	-1	0	0	0	0	0	0
守	82	12	31	4	31	-22	8	2	6	5	0	0	1	-6	10	8	0	0	24	-14	86	7	21	-8	3	3	0	0	1	1
守	107	10	36	2	58	1	15	10	11	3	0	0	5	0	13	4	1	1	27	-7	116	24	41	-4	1	1	0	0	1	1
守	141	30	57	5	59	-9	11	3	4	-2	0	-1	1	-10	19	15	0	0	61	6	101	5	80	15	2	1	0	0	0	0
西	1,026	30	381	34	429	-177	94	-12	79	4	0	-1	32	-18	228	56	1	1	407	-50	752	-92	428	-24	0	-4	1	1	2	2
尾	129	19	48	17	51	-54	10	-3	4	-1	0	0	6	-1	21	11	0	0	63	-6	77	-26	66	1	0	0	0	0	1	1
張	131	12	48	20	59	-25	10	-7	13	6	0	0	2	-2	28	5	0	0	78	15	90	-30	37	6	0	0	0	0	0	0
江	156	33	42	-2	56	-15	10	-4	20	12	0	0	7	-1	52	11	1	1	38	-7	92	-3	53	-1	0	-1	1	1	0	0
天	62	3	22	3	35	-7	4	-2	2	-4	0	0	0	-7	14	7	0	0	21	-4	41	4	45	1	0	0	0	0	0	0
一	279	-44	94	1	120	-28	21	-6	19	-11	0	-1	14	3	72	12	0	0	82	-30	210	-40	116	-8	0	-3	0	0	1	1
稲	104	18	31	6	29	-2	10	3	10	3	0	0	0	-4	18	10	0	0	29	-3	77	14	40	5	0	0	0	0	0	0
津	115	-1	72	-18	50	-31	23	8	5	-4	0	0	2	-3	17	5	0	0	75	-9	114	-10	47	-21	0	0	0	0	0	0
蟹	50	-10	24	7	29	-15	6	-1	6	3	0	0	1	-3	6	-5	0	0	21	-6	51	-1	24	-7	0	0	0	0	0	0
東	851	79	384	118	477	-83	113	-1	50	0	0	0	40	-16	99	34	0	-1	340	-33	872	47	424	85	0	-2	0	0	0	-1
尾	61	6	33	20	17	-6	7	2	2	-1	0	0	5	-2	6	3	0	0	27	5	46	12	32	5	0	0	0	0	0	0
張	141	16	41	5	86	-26	13	-1	9	3	0	0	4	2	11	7	0	-1	10	-20	211	0	36	3	0	0	0	0	0	0
知	64	-4	37	12	27	-6	6	-4	4	0	0	0	3	-7	9	3	0	0	32	0	46	-1	40	4	0	-1	0	0	0	0
瀬	285	53	114	31	149	-2	30	8	15	0	0	0	11	0	43	20	0	0	112	-5	273	42	124	34	0	-1	0	0	0	0
日	120	-27	74	27	88	-22	22	-10	8	0	0	0	5	-11	9	-6	0	0	66	-5	129	-27	87	18	0	0	0	0	0	-1
井	104	26	52	15	73	-16	20	6	9	0	0	0	6	2	15	9	0	0	58	-4	95	7	66	17	0	0	0	0	0	0
東	46	11	17	6	21	6	7	2	3	2	0	0	3	-1	4	2	0	0	16	7	45	11	20	4	0	0	0	0	0	0
海	29	-3	16	2	16	-11	7	-4	0	-4	0	0	3	1	2	-4	0	0	19	-11	26	3	18	-1	0	0	0	0	0	0
多	1	1	0	0	0	0	1	0	0	0	0	0	0	0	0	0	0	0	0	0	1	0	1	1	0	0	0	0	0	0
滑	890	163	351	104	536	22	101	10	66	10	1	-1	32	-19	157	51	0	0	418	65	826	96	375	95	1	0	0	0	2	2
空	89	3	39	2	54	-17	9	1	4	-6	0	0	2	-4	16	-4	0	0	54	1	75	13	40	-10	0	-1	0	0	0	0
港	66	16	27	6	24	-12	7	-6	10	9	0	0	1	-4	6	1	0	0	27	-2	38	-14	42	14	0	0	0	0	0	0
中	185	-11	63	20	104	-2	16	1	11	-6	0	-1	5	-4	47	7	0	0	112	16	131	-6	62	2	0	0	0	0	0	0
部	74	17	31	11	43	16	2	-7	7	3	0	0	2	-6	14	7	0	0	34	9	65	19	28	5	0	0	0	0	0	0
西	245	65	87	36	148	16	30	7	16	4	1	1	4	-8	48	29	0	0	100	28	259	39	80	29	1	1	0	0	1	1
三	231	73	101	26	158	19	37	14	18	6	0	-1	18	7	26	11	0	0	91	16	251	38	122	54	0	0	0	0	1	1
河	0	0	3	3	5	2	0	0	0	0	0	0	0	0	0	0	0	0	0	-3	7	7	1	1	0	0	0	0	0	0
東	393	-8	183	22	245	-15	34	-24	34	-7	2	2	15	-15	96	38	0	0	212	-28	280	-28	212	9	2	2	1	1	1	1
三	0	0	0	0	3	0	1	1	0	0	0	0	0	0	0	0	0	0	1	1	2	1	1	-1	0	0	0	0	0	0
河	13	1	13	5	14	2	1	0	1	-1	1	1	1	-1	2	1	0	0	7	2	15	-1	14	7	0	0	0	0	0	0
設	116	-14	52	-7	61	-5	10	-9	9	-1	0	0	4	-7	32	16	0	0	64	-1	52	-41	78	-1	0	0	0	0	0	0
新	39	0	22	9	30	-17	5	-2	5	0	0	0	2	0	3	1	0	0	28	-13	27	-3	30	4						

5-(2) 警察署別 死傷者数 (令和8年5月末)

警察署	死傷者数								当事者種別																											
	死者数		重傷者数		軽傷者数		歩行者				自転車				特定小型原付				一般原付				自動二輪				自動車				その他					
	増減	増減	増減	増減	増減	増減	増減	死者	増減	死者	増減	死者	増減	死者	増減	死者	増減	死者	増減	死者	増減	死者	増減	死者	増減	死者	増減	死者	増減	死者						
合計	11,760	237	56	12	317	27	11,387	198	1,227	130	16	3	2,400	-10	5	-3	6	4	0	0	424	7	1	-1	557	85	10	4	7,141	36	24	9	5	-15	0	0
千種	3,853	5	9	-2	89	7	3,755	0	466	42	5	-2	900	-77	2	1	4	3	0	0	128	9	0	0	176	20	1	0	2,176	9	1	-1	3	-1	0	0
東	299	50	0	-3	10	8	289	45	33	0	0	-3	72	19	0	0	0	0	0	0	4	2	0	0	11	2	0	0	178	28	0	0	1	-1	0	0
北	173	30	0	0	5	1	168	29	26	14	0	0	49	-3	0	0	0	0	0	0	5	-1	0	0	6	3	0	0	87	17	0	0	0	0	0	0
西	198	17	2	2	3	-1	193	16	16	-10	2	2	51	1	0	0	0	0	0	0	10	4	0	0	12	4	0	0	109	19	0	0	0	-1	0	0
中	219	-11	1	0	1	-1	217	-10	25	2	1	0	48	-12	0	0	1	1	0	0	7	1	0	0	10	1	0	0	128	-4	0	0	0	0	0	0
村	215	-127	0	-2	6	-3	209	-122	32	-10	0	0	57	-41	0	-1	0	0	0	0	8	0	0	0	7	-4	0	0	111	-72	0	-1	0	0	0	0
中	422	18	2	1	12	3	408	14	60	-2	2	1	100	0	0	0	3	2	0	0	4	-15	0	0	21	6	0	0	234	27	0	0	0	0	0	0
和	124	-34	0	0	3	0	121	-34	10	-11	0	0	30	-13	0	0	0	0	0	0	4	0	0	0	8	-4	0	0	72	-6	0	0	0	0	0	0
瑞	112	-46	0	0	5	-5	107	-41	20	2	0	0	33	-13	0	0	0	0	0	0	4	1	0	0	6	-1	0	0	49	-35	0	0	0	0	0	0
穂	101	-17	0	0	2	-2	99	-15	12	-3	0	0	24	-3	0	0	0	0	0	0	3	1	0	0	5	-3	0	0	57	-9	0	0	0	0	0	0
田	348	10	0	-1	5	-12	343	23	32	6	0	-1	82	2	0	0	0	0	0	0	14	-1	0	0	11	-1	0	0	209	4	0	0	0	0	0	0
南	272	42	0	0	6	4	266	38	27	7	0	0	73	15	0	0	0	0	0	0	11	3	0	0	13	4	0	0	148	13	0	0	0	0	0	0
港	289	43	1	0	8	5	280	38	39	21	0	0	52	-11	0	0	0	0	0	0	7	3	0	0	20	9	1	0	171	22	0	0	0	-1	0	0
緑	354	-22	0	0	8	3	346	-25	35	-3	0	0	63	-13	0	0	0	0	0	0	16	9	0	0	12	-6	0	0	228	-9	0	0	0	0	0	0
東	172	-6	0	0	7	2	165	-8	27	9	0	0	37	-4	0	0	0	0	0	0	6	-12	0	0	10	6	0	0	92	-5	0	0	0	0	0	0
天	236	11	2	2	4	2	230	7	40	19	0	0	46	-13	1	1	0	0	0	0	17	12	0	0	12	7	0	0	120	-15	1	1	1	1	0	0
白	236	11	2	2	4	2	230	7	40	19	0	0	46	-13	1	1	0	0	0	0	17	12	0	0	12	7	0	0	120	-15	1	1	1	1	0	0
守山	319	47	1	-1	4	3	314	45	32	1	0	-1	83	12	1	1	0	0	0	0	8	2	0	0	12	-3	0	0	183	34	0	-1	1	1	0	0
守山区	319	47	1	-1	4	3	314	45	32	1	0	-1	83	12	1	1	0	0	0	0	8	2	0	0	12	-3	0	0	183	34	0	-1	1	1	0	0
西尾張	2,279	-116	11	-3	83	10	2,185	-123	204	-11	1	-2	531	-19	1	-4	0	-1	0	0	71	-3	0	-1	91	1	3	2	1,381	-79	6	2	1	-4	0	0
小	275	-23	3	2	14	-1	258	-24	26	2	1	1	67	-17	1	1	0	0	0	0	5	-4	0	0	17	1	0	0	160	-5	1	0	0	0	0	0
牧	284	6	1	-1	9	-1	274	8	16	-8	0	0	57	-6	0	-2	0	0	0	0	17	14	0	0	9	-7	0	0	185	13	1	1	0	0	0	0
西	318	21	0	0	12	4	306	17	31	-11	0	0	76	-1	0	0	0	0	0	0	9	-5	0	0	13	8	0	0	189	32	0	0	0	-2	0	0
枇	135	-7	2	-1	6	1	127	-7	11	-3	0	0	39	12	0	-2	0	0	0	0	5	-2	0	0	4	1	0	0	76	-12	2	1	0	-3	0	0
杷	596	-122	2	-2	25	5	569	-125	55	-1	0	-2	158	-4	0	0	0	-1	0	0	17	1	0	0	19	-3	2	1	347	-114	0	-1	0	0	0	0
島	213	40	1	0	9	3	203	37	17	7	0	0	50	14	0	0	0	0	0	0	5	-4	0	-1	10	3	0	0	131	20	1	1	0	0	0	0
南	321	-21	1	-1	7	1	313	-21	30	-2	0	-1	71	1	0	-1	0	0	0	0	11	-2	0	0	14	-2	1	1	194	-17	0	0	1	1	0	0
山	137	-10	1	0	1	-2	135	-8	18	5	0	0	13	-18	0	0	0	0	0	0	2	-1	0	0	5	0	0	0	99	4	1	0	0	0	0	0
江	137	-10	1	0	1	-2	135	-8	18	5	0	0	13	-18	0	0	0	0	0	0	2	-1	0	0	5	0	0	0	99	4	1	0	0	0	0	0
東尾張	2,060	54	10	2	53	-1	1,997	53	243	23	3	2	415	47	1	0	1	1	0	0	95	11	1	0	107	9	0	-1	1,199	-34	5	1	0	-3	0	0
守山	126	12	0	0	3	1	123	11	20	4	0	0	28	6	0	0	0	0	0	0	7	0	0	0	10	3	0	0	61	0	0	0	0	-1	0	0
尾張旭市	323	-17	2	0	8	1	313	-18	41	13	1	1	62	8	0	-1	0	0	0	0	18	4	1	1	14	-7	0	-1	188	-33	0	0	0	-2	0	0
愛	151	1	1	0	5	-1	145	2	23	-4	0	0	22	-3	0	0	0	0	0	0	9	3	0	0	8	-2	0	0	89	7	1	0	0	0	0	0
知	661	96	3	3	11	-1	647	94	59	11	1	1	158	19	1	1	0	0	0	0	23	4	0	0	33	5	0	0	388	57	1	1	0	0	0	0
瀬	333	-72	1	-2	8	-6	324	-64	40	-7	0	-1	52	-9	0	0	1	1	0	0	20	1	0	0	11	-5	0	0	209	-53	1	-1	0	0	0	0
戸	283	27	2	0	10	5	271	22	32	6	1	1	60	21	0	0	0	0	0	0	11	-1	0	-1	21	9	0	0	159	-8	1	0	0	0	0	0
井	102	22	0	0	5	3	97	19	19	2	0	0	19	7	0	0	0	0	0	0	2	-3	0	0	8	6	0	0	54	10	0	0	0	0	0	0
日	78	-17	1	1	3	-3	74	-15	9	-2	0	0	14	-2	0	0	0	0	0	0	5	3	0	0	1	-1	0	0	49	-15	1	1	0	0	0	0
半	3	2	0	0	0	0	3	2	0	0	0	0	0	0	0	0	0	0	0	0	0	0	0	0	1	1	0	0	2	1	0	0	0	0	0	0
田	3	2	0	0	0	0	3	2	0	0	0	0	0	0	0	0	0	0	0	0	0	0	0	0	1	1	0	0	2	1	0	0	0	0	0	0
海	102	22	0	0	5	3	97	19	19	2	0	0	19	7	0	0	0	0	0	0	2	-3	0	0	8	6	0	0	54	10	0	0	0	0	0	0
多	78	-17	1	1	3	-3	74	-15	9	-2	0	0	14	-2	0	0	0	0																		

6 警察署ブロック別 人身事故発生状況（令和8年5月末）

警察署	人身事故件数										死傷者数										飲酒人身事故件数			
	合計	死亡事故		重傷事故		軽傷事故		合計	死者数		重傷者数		軽傷者数		合計	死亡事故								
		増減	増減	増減	増減	増減	増減		増減	増減	増減	増減	増減	増減		増減	増減							
合計	10,083	332	56	12	296	17	9,731	303	11,760	237	56	12	317	27	11,387	198	52	8	3	0				
名古屋東部	計	1,783	180	7	-1	47	14	1,729	167	2,051	183	7	-1	48	13	1,996	171	6	-2	0	0			
	千種	252	51	0	-3	10	8	242	46	299	50	0	-3	10	8	289	45	1	-2	0	0			
	守山	152	-4	0	0	7	2	145	-6	172	-6	0	0	7	2	165	-8	0	0	0	0			
	愛知	386	51	1	-1	7	4	378	48	445	59	1	-1	7	4	437	56	2	1	0	0			
	瀬戸	281	-6	2	0	8	2	271	-8	323	-17	2	0	8	1	313	-18	2	1	0	0			
	春日井	134	-2	1	0	5	0	128	-2	151	1	1	0	5	-1	145	2	0	0	0	0			
	計	578	90	3	3	10	-2	565	89	661	96	3	3	11	-1	647	94	1	-2	0	0			
名古屋西部	計	1,032	-93	3	-3	20	-13	1,009	-77	1,208	-95	3	-3	21	-13	1,184	-79	8	7	0	0			
	中村	194	-104	0	-2	6	-3	188	-99	215	-127	0	-2	6	-3	209	-122	3	3	0	0			
	西川	185	-21	1	0	1	-1	183	-20	219	-11	1	0	1	-1	217	-10	2	2	0	0			
	中港	295	18	0	-1	5	-11	290	30	348	10	0	-1	5	-12	343	23	3	3	0	0			
	蟹江	249	33	1	0	7	4	241	29	289	43	1	0	8	5	280	38	0	-1	0	0			
	計	109	-19	1	0	1	-2	107	-17	137	-10	1	0	1	-2	135	-8	0	0	0	0			
名古屋中部	計	1,207	27	6	5	32	-2	1,169	24	1,366	-21	6	5	34	-2	1,326	-24	10	6	0	0			
	中東	359	25	2	1	11	4	346	20	422	18	2	1	12	3	408	14	5	3	0	0			
	北	155	29	0	0	5	1	150	28	173	30	0	0	5	1	168	29	2	1	0	0			
	昭瑞	170	14	2	2	3	-1	165	13	198	17	2	2	3	-1	193	16	0	0	0	0			
	熱田	114	-20	0	0	3	0	111	-20	124	-34	0	0	3	0	121	-34	1	1	0	0			
	天白	103	-32	0	0	5	-5	98	-27	112	-46	0	0	5	-5	107	-41	1	1	0	0			
	計	90	-12	0	0	2	-2	88	-10	101	-17	0	0	2	-2	99	-15	0	0	0	0			
名古屋南部	計	216	23	2	2	3	1	211	20	236	11	2	2	4	2	230	7	1	0	0	0			
	南	249	53	0	0	6	4	243	49	272	42	0	0	6	4	266	38	1	1	0	0			
	緑	306	-8	0	0	8	3	298	-11	354	-22	0	0	8	3	346	-25	0	0	0	0			
	半田	304	-32	1	-2	7	-7	296	-23	333	-72	1	-2	8	-6	324	-64	2	0	1	1			
	東海	249	31	2	0	9	4	238	27	283	27	2	0	10	5	271	22	3	1	0	-1			
	常滑	91	25	0	0	5	3	86	22	102	22	0	0	5	3	97	19	1	1	0	0			
	中部	68	-16	1	1	3	-3	64	-14	78	-17	1	1	3	-3	74	-15	0	0	0	0			
	計	2	1	0	0	0	0	2	1	3	2	0	0	0	0	3	2	0	0	0	0			
尾張	計	1,821	-106	10	-3	78	8	1,733	-111	2,142	-106	10	-3	82	12	2,050	-115	9	-4	0	-2			
	一宮	514	-77	2	-2	24	4	488	-79	596	-122	2	-2	25	5	569	-125	4	0	0	0			
	小牧	238	-21	3	2	13	-2	222	-21	275	-23	3	2	14	-1	258	-24	4	2	0	-1			
	西枇杷島	248	0	1	-1	9	-1	238	2	284	6	1	-1	9	-1	274	8	0	-3	0	0			
	江南	264	12	0	0	12	4	252	8	318	21	0	0	12	4	306	17	1	-1	0	0			
	稲沢	123	-3	2	-1	5	0	116	-2	135	-7	2	-1	6	1	127	-7	0	0	0	0			
	津島	174	25	1	0	9	3	164	22	213	40	1	0	9	3	203	37	0	-2	0	-1			
	計	260	-42	1	-1	6	0	253	-41	321	-21	1	-1	7	1	313	-21	0	0	0	0			
西三河	計	1,878	299	12	5	47	3	1,819	291	2,176	353	12	5	51	5	2,113	343	9	3	2	2			
	岡崎	510	124	4	3	12	1	494	120	574	130	4	3	13	1	557	126	2	0	1	1			
	刈谷	191	-11	1	1	5	2	185	-14	222	-9	1	1	5	2	216	-12	1	1	0	0			
	碧南	124	4	0	0	6	3	118	1	148	8	0	0	6	3	142	5	0	-1	0	0			
	安城	368	8	1	-1	5	-1	362	10	426	17	1	-1	5	-1	420	19	3	1	0	0			
	西尾	150	37	1	1	6	1	143	35	186	51	1	1	7	2	178	48	0	-1	0	0			
	豊田	527	132	5	1	11	-3	511	134	609	148	5	1	13	-2	591	149	3	3	1	1			
	足助	8	5	0	0	2	0	6	5	11	8	0	0	2	0	9	8	0	0	0	0			
東三河	計	855	-25	10	6	28	4	817	-35	1,026	-34	10	6	33	6	983	-46	3	-5	0	0			
	豊橋	427	30	5	4	12	4	410	22	508	31	5	4	13	4	490	23	2	-5	0	0			
	設楽	4	1	0	0	0	-1	4	2	4	1	0	0	0	-1	4	2	0	0	0	0			
	新城	41	8	4	3	5	4	32	1	49	5	4	3	8	7	37	-5	0	-1	0	0			
	豊川	239	-35	1	0	4	-3	234	-32	287	-36	1	0	4	-5	282	-31	0	0	0	0			
	蒲郡	96	-10	0	-1	1	-2	95	-7	124	-11	0	-1	2	-1	122	-9	1	1	0	0			
	田原	48	-19	0	0	6	2	42	-21	54	-24	0	0	6	2	48	-26	0	0	0	0			
高速	計	238	-4	4	4	6	-1	228	-7	366	-25	4	4	8	0	354	-29	0	0	0	0			

※飲酒運転事故の対象は、一般原付以上の第1当事者