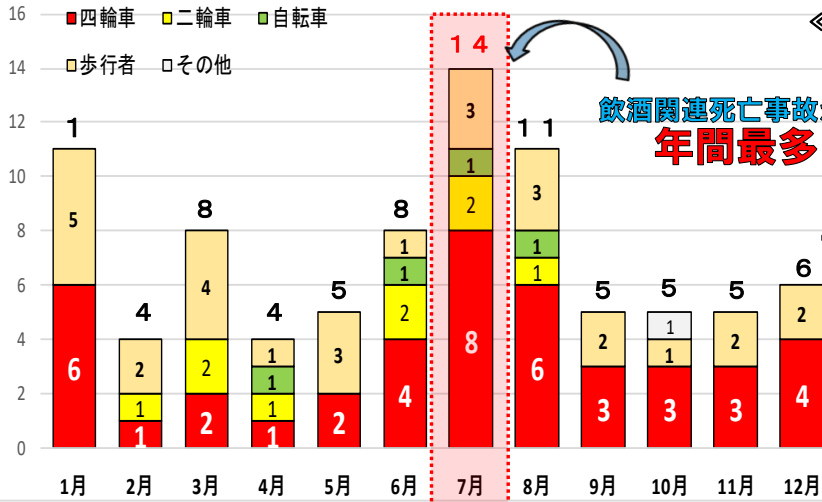


交通事故防止の POINT

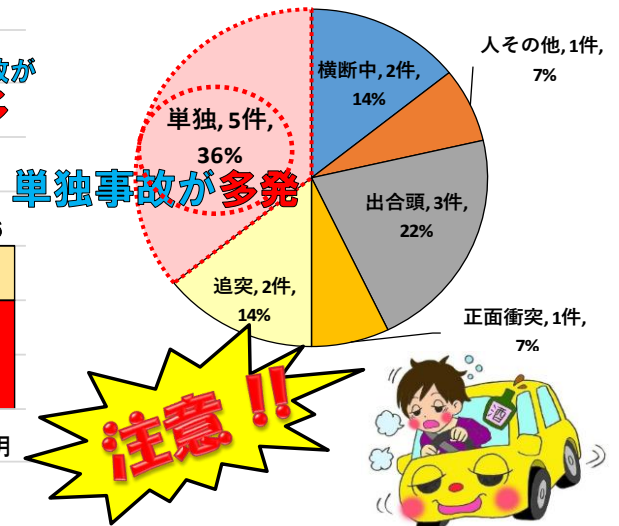
7月は、飲酒関連(第1当事者)の死亡事故が年間最多!

7月

〈 過去5年 月別・飲酒関連死亡事故件数 〉



〈 過去5年7月 飲酒関連死亡事故14件の事故類型 〉



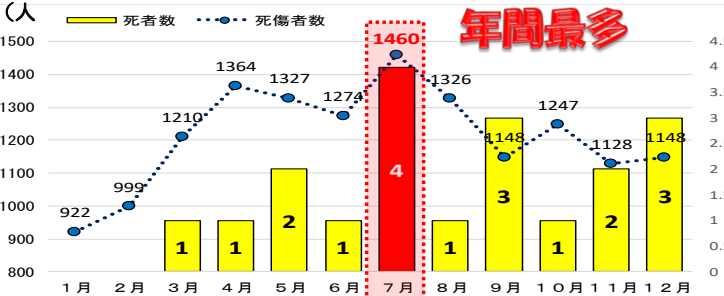
【 7月 飲酒関連事故の特徴 】

- 午前0時台から午前6時台にかけ多発 (約8割)
- 第1当事者の年代は、40歳以上が6割以上
- 単独事故が約4割



7月は、子ども(15歳以下)の死傷者が年間最多!

〈 過去5年 月別・子ども(15歳以下)の死傷者数 〉



- 夏休みに入った下旬に多発傾向
- 歩行者・自転車が約6割
- 自転車事故のうち出合頭が7割以上
そのうち、9割以上が信号のない場所で発生



7月は、飲酒関連の死亡事故が最も多い月です。暑さも夏本番を迎え飲酒する機会が増えると思われませんが、職場や地域において、身近で重要な問題として注意喚起していただき、飲酒運転等を根絶しましょう。
また、新型コロナウイルスの影響により、人や車の流れが例年と違う傾向が見られます。必要により買い物等でお出掛けの際は、今まで以上に安全行動に努めるようお願いします。

※ 各表は、過去5年間(H27~R1年)に愛知県内で発生した交通死亡事故等を分析した結果です。