



夕方の5～7は“魔の時間”

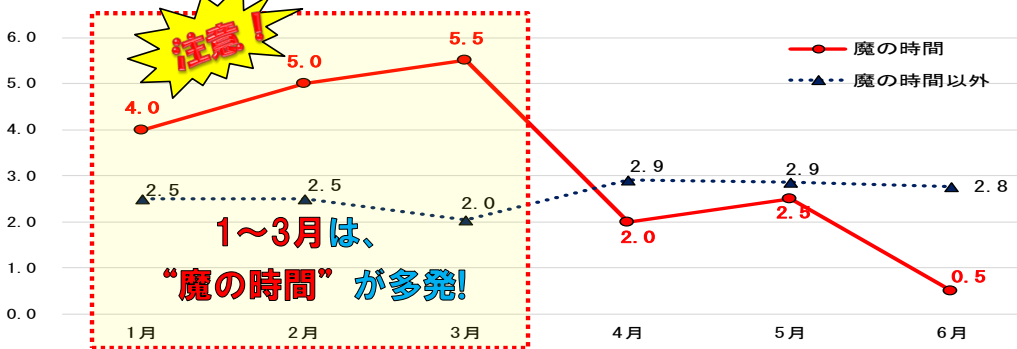
交通事故防止のPOINT

1月



1月は、“魔の時間”（夕方の5～7）に注意！

≪ 過去5年 上半期 1時間あたりの月別死者数 ≫



	1月	2月	3月	4月	5月	6月	総計
魔の時間	8	10	11	4	5	1	39
1時間あたり	4.0	5.0	5.5	2.0	2.5	0.5	19.5
17時	7	4	5	1	5		22
18時	1	6	6	3		1	17
魔の時間以外	55	55	45	64	63	61	343
1時間あたり	2.5	2.5	2.0	2.9	2.9	2.8	15.6
総計	63	65	56	68	68	62	382

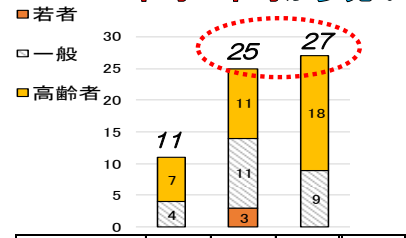
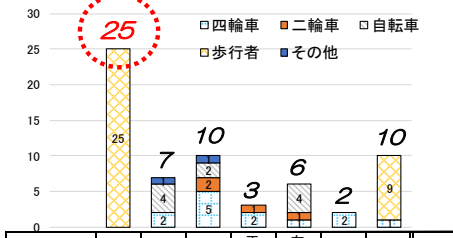



≪ 過去5年1月 当事者・事故類型・年齢別・旬間別死者数 ≫

歩行者・高齢者に注意！

横断中が多発！

中旬・下旬が多発！



	四輪車	二輪車	自転車	歩行者	その他	総計
子供	2	1	2	12	2	3
若者	6	2	2	12	2	24
一般	5	1	8	22	2	36
高齢者	13	4	10	34	2	63
総計	20.6%	6.3%	15.9%	54.0%	3.2%	100.0%

当事者種別	横断中	出合頭	単独	正面衝突	右左折時	追突	その他	総計
四輪車	2	5	2	1	2	1	13	
二輪車	2	2	1	1	1	0	4	
自転車	4	2	1	0	4	0	11	
歩行者	25	1	1	0	0	0	27	
その他	1	1	0	0	0	0	2	
総計	25	7	10	3	6	2	63	
構成率	39.7%	11.1%	15.9%	4.8%	9.5%	3.2%	100.0%	

	上旬	中旬	下旬	総計
子供				
若者		3		3
一般	4	11	9	24
高齢者	7	11	18	36
総計	11	25	27	63
構成率	17.5%	39.7%	42.9%	100.0%



1月は、年間で最も寒くなる月です。年明けの中旬以降に人や車が本格的に活動を始め、特に歩行者が被害となる交通死亡事故が急増する傾向があります。ドライバーの方は、速度を控え、早めのライト点灯とハイビームを活用するなど歩行者の早期発見に努め、歩行者の方は、明るい服装と反射材の着用をお願いします。

夕暮れ時の前照灯早め点灯をお願いします！！
（1月の点灯時刻の目安は、午後4時です）



愛知県警察本部交通部交通総務課 交通死亡事故抑止総合戦略室

※ 過去5年間（H29～R3）に発生した交通死亡事故等を分析した結果です。