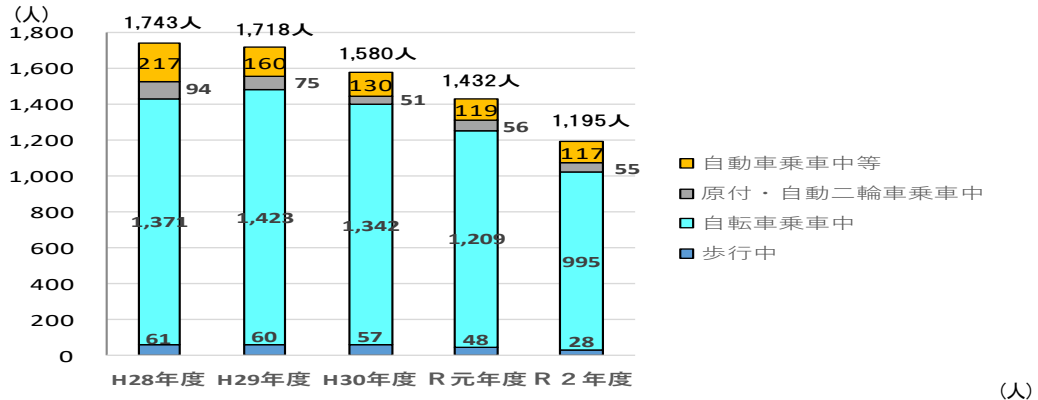


愛知県内の高校生の交通事故

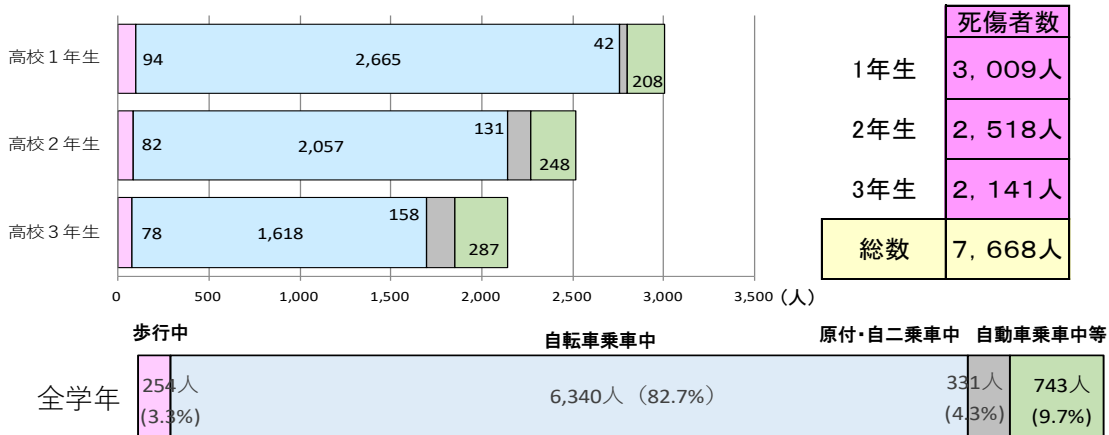
過去5年間（平成28年度～令和2年度）に愛知県内において交通事故で死傷した高校生は、7,668人です。

1 当事者別の死傷者数




☆ 人身交通事故は、年々減少

2 学年別の死傷者数



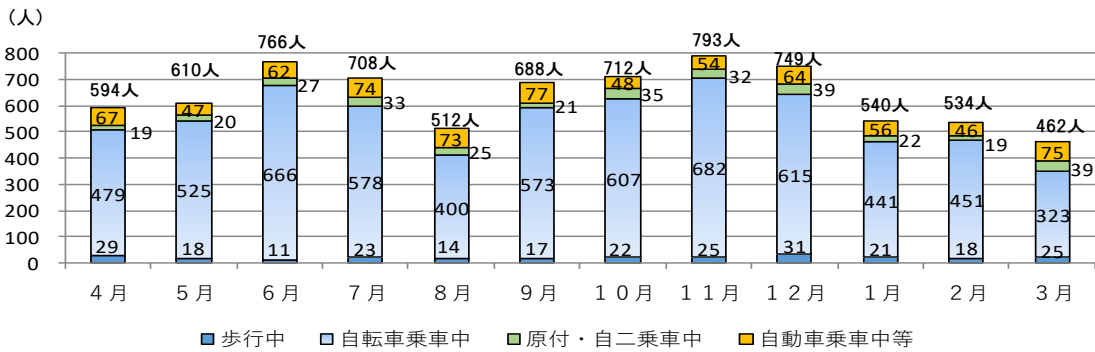
☆ 自転車乗車中が、全体の8割以上を占める。

3 自転車乗車中の事故の主な原因

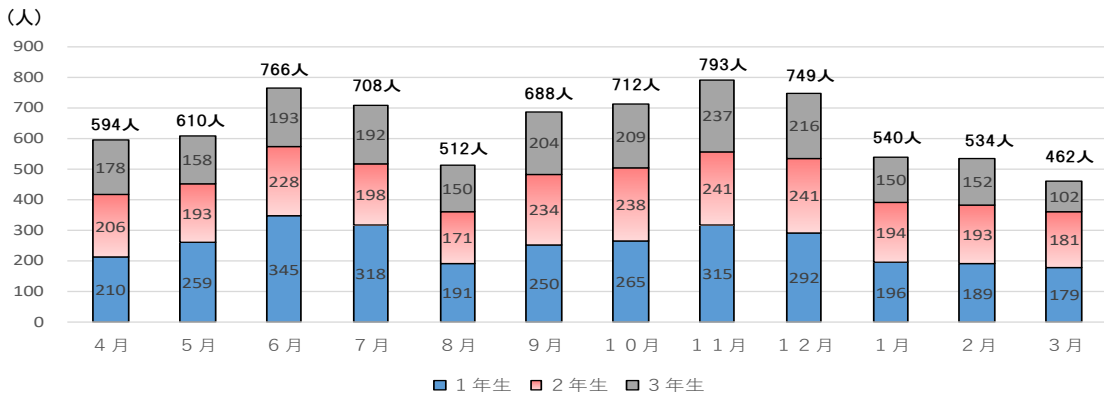


4 月別の死傷者数

○ 当事者別



○ 学年別

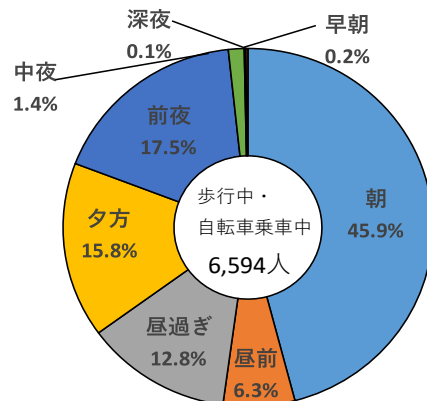


☆ 全体では11月が最も多い。自転車乗車中は11月に次いで6月が多い。

5 歩行中・自転車乗車中の時間帯別の死傷者数

(人)

区分	死傷者数	構成率	1時間当たり
朝 (A6~A9)	3,027	45.9%	1,009.0
昼前 (A9~P0)	413	6.3%	137.7
昼過ぎ (P0~P4)	845	12.8%	211.3
夕方 (P4~P6)	1,044	15.8%	522.0
前夜 (P6~P10)	1,153	17.5%	288.3
中夜 (P10~A0)	91	1.4%	45.5
深夜 (A0~A4)	9	0.1%	2.3
早朝 (A4~A6)	12	0.2%	6.0
合計	6,594	100.0%	274.8



☆ 朝 (A6~A9) が最多で、約5割を占める。