

Pedoman Keselamatan dan Keamanan

Melindungi wajah ceria persahabatan



Untuk melindungi diri dari bahaya kejahatan dan kecelakaan lalu lintas

- ★ Pencegahan Pencurian「Waktu」 「Cahaya Penerang」 「Suara」 「Keperdulian masyarakat Setempat」
- ★ Tindakan Pencegahan Pencurian adalah 「Strategi 3B+N」
- ★ Pencegahan Keamanan Lalu lintas adalah 「Alat Pemantul cahaya」 「Menyeberang jalan」 「Persimpangan jalan」



Pencegahan Kejahatan Pencurian di rumah dll dikala penghuni rumah sedang tidak di rumah

4 Prinsip Pencegahan Kejahatan

Dengan menahamkan ke 4 prinsip tersebut, maka pencegahan kejahatan akan lebih efektif/terjamin.

Waktu  Mempersulit pencuri masuk kerumah dengan memakai waktu! 	Penerangan  Terangi sekeliling rumah! 	Suara  Memasang alram tanda bahaya, menaburkan batu kerikil kecil disekeliling rumah dapat memberitahukan pencuri masuk! 	Keperdulian masyarakat setempat  Kerjasama antara masyarakat, menyapa orang yang mencurigakan! 
---	---	---	--



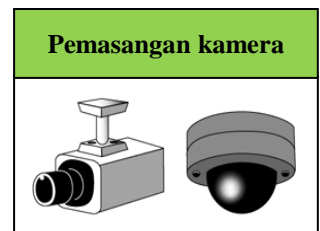
Kemudian



Pemasangan lebih dari 1 kunci akan lebih efektif



Pemasangan lampu di pintu masuk maupun pintu gerbang dari mulai sore hingga menjelang pagi akan lebih efektif



Pemasangan kamera maupun intercom yg mempunyai fungsi rekam akan lebih efektif

Tanda CP manandakan bahwa bangunan tersebut menggunakan alat pengaman/spare parts bermutu tinggi




Jika membeli rumah baru atau baru merenovasi rumah, pergunakanlah bangunan yang memakai parts yang bertanda tersebut

Pencegahan Kejahatan Perampokan

「Strategi 3B+N」


Mari kita melakukan strategi ini agar terhindar dari korban kejahatan ini!

Bag



Membawa tas pada posisi yg berlawanan dari jalan raya

Back



Waspada arah belakang dan sekeliling!

Bike



Waspada terhadap pengendara sepeda maupun pengendara sepeda motor yang mendekati!



Net



Pemasangan net pengaman pada keranjang sepeda!

Pencegahan Kecelakaan Lalu lintas


Mengenakan alat pemantul cahaya untuk menghindari kecelakaan lalu lintas di malam hari!



Perhatikan arah kanan dan arah kiri sebelum menyeberang jalan!



Mobil maupun sepeda harus berhenti sementara di perempatan jalan!



Sistim Pengembalian Surat Izin Mengemudi(SIM)

○Anda bisa memikirkan sistem pengembalian SIM, apabila merasa khawatir untuk mengemudi kendaraan

○Memberikan pelayanan dukungan kepada lansia dalam hal sistem pengembalian SIM. Keterangan lebih lengkap silahkan melihat home page kepolisian Propinsi Aichi ↓

<https://www.pref.aichi.jp/police/koutsu/koureisha/sup-index.html>

Surat Keterangan Riwayat Mengemudi

氏名	愛知 太郎	昭和 5年 5月 5日生
住所	名古屋市中区三の丸二丁目1番1号	
交付	平成 24年 07月 18日 10001-1	
運転経歴証明書 (自動車等の運転はできません)		
番号	第 541199999980 号	
二種	平成 00年 00月 00日	種 中 型
一類	昭和 40年 04月 04日	種
二種	平成 00年 00月 00日	種



愛知県
公安委員会