

Manual Para sa Kaligtasan at Kapayapaan

Sama-sama natin protektahan ang kasiyahan



Para Protektahan ang iyong sarili sa krimen at aksidente ng trapiko

- ★ Paraan ng Pag-iwas sa Magnanakaw
 - ~ “Patagalin/Pahirapan na Mapasukan”
 - “Iraw” “Sound” “Mata ng Kapaligiran”
- ★ Paraan ng Pag-iwas sa Snatcher
 - ~ “3B+N Strategy”
- ★ Paraan ng Pag-iwas sa Aksidente
 - ~ “Paggamit sa Reflector” “Pag-iingat sa Pagtawid”
 - “Pag-iingat sa Paghinto”





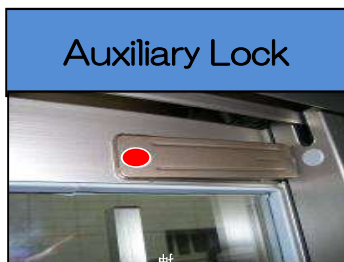
AICHI PREFECTURAL POLICE

Paraan ng Pag-iwas sa Magnanakaw, Hal, Magnanakaw na ang Target ay Bahay na Walang Tao, At iba pa

4 na Paraan ng Crime Prevention

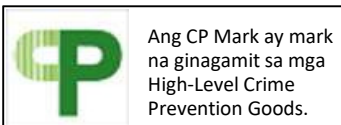
Kung gagamitin nang tama ang 4 na paraan ng Crime Prevention, mas magiging mabisa na maiwasan ang ganitong krimen.

<p>Patagalin/Pahirapan na mapasukan</p>  <p>Pahirapan nating matagalan ng pagpasok ang magnanakaw!</p>  <p>Double Lock</p>	<p>Ilaw</p>  <p>Irawan natin ang paligid ng bahay!</p>  <p>Hirap pasukin!</p>	<p>Sound</p>  <p>Gamitin natin ang Security Alam/Crime Prevention Gravel para sa alerto!</p>  <p>Riiiiing!</p>	<p>Mata ng kapaligiran</p>  <p>Makipagkooperasyon tayo sa mga kapitbahay at sitahin natin ang mga nakakadudang tao!</p>  <p>Saan ka pupunta?</p>
--	--	---	--



Auxiliary Lock

Ang paggamit ng Auxiliary Lock o Double Lock ay mas magiging mabisa.



Ang CP Mark ay mark na ginagamit sa mga High-Level Crime Prevention Goods.

Pagmagpapatayo/mag-renovate ng bahay, gamitin natin ang CP Mark Goods.



Automatic Light Sensor

Sa pagnagsimulang madilim hanggang madaling araw, ang paggamit ng Entrance Light Sensor o Fence Light Sensor ay mas magiging mabisa.



Security Alarm



Crime Prevention Gravel



Security Camera



Interphone na may Video

Ang paggamit ng Security Camera/ Interphone na may Video Recorder ay mas magiging mabisa.

At kadagdagan ng...

Paraan ng Pag-iwas sa Snatcher

"3B+N Strategy"

Gawin/Sundin natin ang 3B+N para hindi magiging biktima ng mga Snatcher!

Bag



Bitbitin natin ang bag sa gawing hindi dinadaan ng sasakyan!

Back



Pag-ingatan natin ang likuran at kapaligiran!

Bike



Pag-ingatan natin ang mga lumalapit na motor/bisikleta!




Net



Takpan natin ng net ang harap ng bisikleta!

Para sa Kaligtasan/Pag-iwas ng Aksidente

Gamitin natin sa gabi ang Reflector Goods para maiwasan ang aksidente!



Bago tumawid sa daanan, huwag natin kalimutang tingnan ang kaliwa at kanan para sa kaligtasan!



Naka-kotse man o naka-bisikleta man, huwag natin kalimutang huminto nang pansamantala bago dumaan/tumawid sa daanan!



Sistema ng Kusang Pagsasauli ng Drivers License

○Kung may nararamdaman mang kahirapan/pag-alala sa pagmamaneho, mangyaring lamang na pag-isipan na gamitin ang Sistema na ito.

○Sinusuportahan ng pulis ang mga Senior Driver sa paggamit nang sistema na ito. Kung gustong malaman ang detalyado ng sistema na ito, mangyaring lamang na tingnan ang Home Page/Web Site ng Aichi Police. ↓
<https://www.pref.aichi.jp/police/koutsu/koureisha/sup-index.html>

Kasulatan ng Kapatunayan ng Driving Career

氏名	愛知 太郎	年齢	5年 5月 5日
住所	名古屋市中区三の丸二丁目1番1号		
交付	平成24年07月18日 10001-1		
運転経歴証明書 (自動車等の運転はできません)			
番号	第 541199999980 号		
一	平成00年00月00日	種	普通
二	昭和40年04月04日	種	普通
三	平成00年00月00日	種	普通