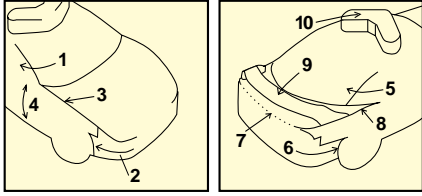


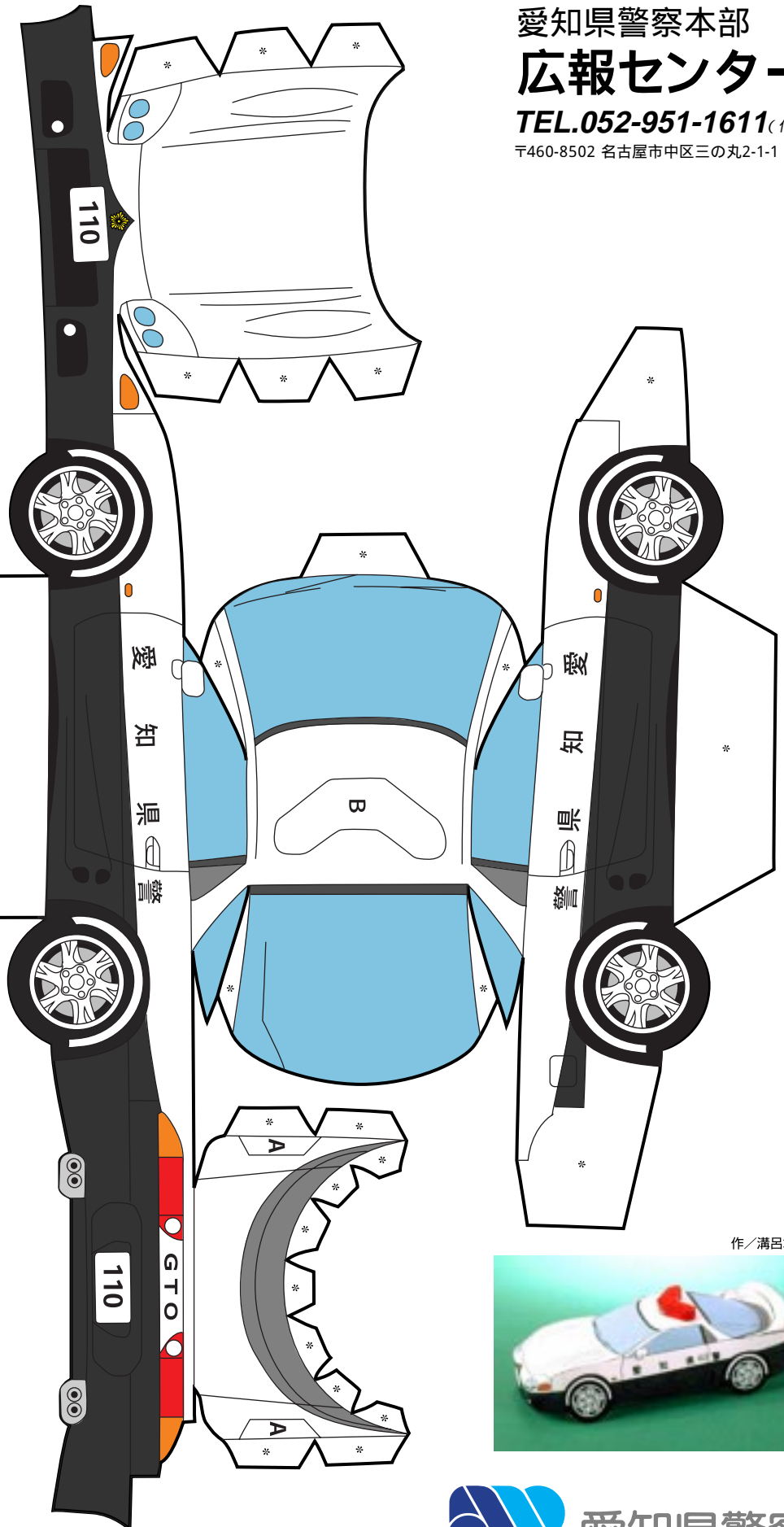
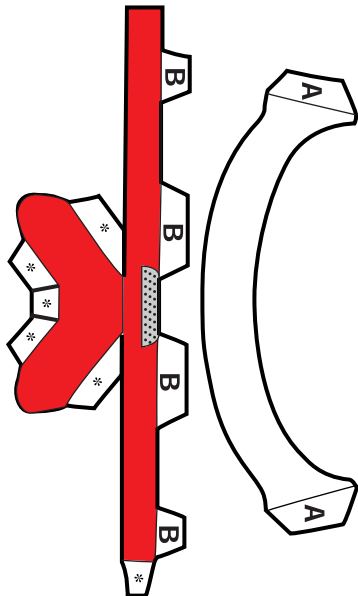

力を合わせて、安心して安全な毎日

作り方のヒント

太線に沿って切り抜いて組み立てて下さい。
 * マークはのりしろです。
 のりは透明のゴム系のボンドが向いています。



1. なめらかにサイドへつながるように。
2. このラインがぴったりと合うように接着。
3. 両端がそろるように、きれいに接着してください。
4. サイドには、丸いふくらみを。
5. ここもリア・ウィンドウ - が丸くつながるように。
6. ここがぴったりと合うように接着します。
7. 山折り。
8. 両端がそろるように接着して下さい。
9. リア・ウィングは両端を丸くします。
10. 赤色灯を形作り、ループに接着します。



愛知県警察本部
広報センター

TEL.052-951-1611(代)

〒460-8502 名古屋市中区三の丸2-1-1

作/溝呂木 陽



愛知県警察

AICHI POLICE