

# あいち電子申請・届出システムにおける 警察官採用試験申込手順

# 1 採用試験申込ページにアクセスする

申込期間内に、二次元コードを読み込むか、URLを直接入力し、採用試験申込ページにアクセスしてください



## 申込ページアドレス

<https://ttzk.graffer.jp/pref-aichi-police/smart-apply/apply-procedure-alias/keimu-saiyoshiken-r8a1b1>

申込期間

3月2日(月)～4月10日(金)

## 令和8年度第1回警察官(A)及び(B) 採用試験申込(SPI除く)

入力の状況

0%

愛知県警察の 令和8年度第1回警察官(A)及び(B)採用試験申込  
(SPI除く) のオンライン申請ページです。

### Grafferアカウントを利用する方

ログインしていただくと、申請書の一時保存や申請履歴の確認ができます。

新規登録またはログインして申請

または

### Grafferアカウントを利用しない方

メールアドレスの確認のみで申請ができます。  
一時保存や申請履歴の確認など一部機能は使えません。

アカウント登録せずにメールで申請

## 2 申請を開始する

申請のトップページから、「新規登録またはログインして申請」または「アカウント登録せずにメールで申請」を選択してください

### 令和8年度第1回警察官(A)及び(B) 採用試験申込(SPI除く)

入力の状況

0%

愛知県警察の 令和8年度第1回警察官(A)及び(B)採用試験申込  
(SPI除く) のオンライン申請ページです。

Grafferアカウントを利用する方

ログインしていただくと、申請書の一時保存や申請履歴の確認ができます。

**新規登録またはログインして申請**

または

Grafferアカウントを利用しない方

メールアドレスの確認のみで申請ができます。  
一時保存や申請履歴の確認など一部機能は使えません。

**アカウント登録せずにメールで申請**

## 3-1 ログインして申請をする

※「新規登録またはログインして申請」を選択した場合

初めて利用する場合、画面下部の「新規アカウント登録」からアカウントを作成してください

※ @docomo.ne.jpなどキャリアメール以外のメールアドレスを利用してください。

このとき、登録したメールアドレス・パスワードをメモするなど忘れないようにしてください

アカウント登録済みの場合は、「Googleでログイン」、「LINEでログイン」、「メールアドレスでログイン」のいずれかの方法でログインしてください

Grafferアカウントをお持ちの方

[Grafferアカウント規約](#) [プライバシーポリシー](#) をお読みのうえ、同意してログインしてください。

 Googleでログイン

 LINEでログイン

 メールアドレスでログイン


[ログイン方法について教えてください](#)

のサービスにG.bizIDでログインする


Grafferアカウントをお持ちでない方

Grafferアカウントに登録すると、申請書の一時保存や申請履歴の確認ができます。アカウント登録は無料です。

新規アカウント登録


 Googleでログイン

Gmailアドレスとパスワードでログイン

 LINEでログイン

スマートフォンで操作されている場合は、LINEアプリへ自動遷移して認証

※ 初回認証時のみ、認証後に通知用メールアドレスを設定してください

 メールアドレスでログイン

登録したメールアドレスとパスワードでログイン

## 3-2 メール認証して申請をする ※「アカウント登録せずにメールで申請」を選択した場合

メールアドレスを入力し、「確認メールを送信」を選択してください

※ @docomo.ne.jpなどキャリアメール以外のメールアドレスを利用してください。

「noreply@mail.graffer.jp」から確認メールが送信されますので、確認メールに記載されているURLにアクセスしてください

申請に利用するメールアドレスを入力してください。  
申請用のページのリンク（URL）をお送りします。

メールアドレス 必須

example@example.com

迷惑メール設定としてドメイン指定受信を設定されている方は  
「@mail.graffer.jp」を受信できるよう指定してください。

確認メールを送信



メール認証をして申請を行うためのステップとして、ご入力いただいたメールアドレスが正しいことを確認する必要があります。  
以下の URL をクリックして、メールアドレスの認証を完了してください。

(ここにURLが記載されます)

▼ 認証の有効期限が過ぎた場合

確認用 URL は 30 分間有効です。有効期限が過ぎた場合には、お手数ですが再度操作を行ってください。

## 4 申請に必要な情報を入力する

利用規約に同意いただき、入力フォームに沿って入力してください

### 利用規約をご確認ください

[利用規約](#) に同意して、申請に進んでください。

☒ 利用規約に同意する 必須

申請に進む



入力の状況

14%

### 入力フォーム

#### 申請者の情報

氏名 必須

姓と名の間に全角スペース 1 文字を入れてください

愛知 一郎 ☒

氏名 (カナ) 必須

アイチ イチロウ ☒

メールアドレス 自動入力

一時保存して、次へ進む

[＜ 申請の概要等の確認に戻る](#)

## 5 申請内容を確認する

申込内容を確認していただき、問題がなければ「この内容で申請する」を選択して申込完了です

※申込内容について確認したいことがある場合、担当から連絡をする場合があります

入力状況

100%

### 申請内容の確認

申請者の情報

申請者の種別 必須

個人 編集

氏名 必須

愛知 一郎 編集

氏名(カナ) 必須

アイチ イチロウ 編集

...

入力内容の確認 必須

私は受験案内に掲げる受験資格を全て満たしており、申込内容に相違ありません。 編集

この内容で申請する



### 申請が完了しました

完了メールを登録頂いたメールアドレスに送信しました。また、[申請内容はこちら\(申請詳細\)](#)からご確認いただけます。

※メールが届かない場合は、迷惑メールフォルダに振り分けられている可能性がありますので、一度ご確認ください。



## 6 受験票のダウンロード(～申込期間終了後～)

申込期間が終了後、4月17日(金)頃から受験票のダウンロードができるようになります  
ダウンロードができるようになったら、メールでお知らせします

The diagram illustrates the process of downloading an exam ticket. It starts with an email notification from 'noreply@mail.graffer.jp' titled '愛知県警察 令和8年度第1回警察官(A)及び(B)採用試験申込 (SPI除く) 了のお知らせ'. The email contains a link to the application details page. A blue arrow points from the email to the web portal. The web portal shows the application details for '令和8年度第1回警察官(A)及び(B)採用試験申込 (SPI除く)'. The '交付物' (Attachments) tab is selected, showing the '受験票テスト.pdf' (Exam Ticket Test PDF) with a 'ダウンロード' (Download) button. A red box highlights the 'ダウンロード' button. A blue arrow points from the '交付物' tab to the download button. The text 'メールが届く' (Email arrives) is placed near the email notification, and '「交付物」を選択' (Select 'Attachments') is placed near the '交付物' tab. The text '「ダウンロード」' (Download) is placed near the download button.

愛知県警察 令和8年度第1回警察官(A)及び(B)採用試験申込 (SPI除く) 了のお知らせ

noreply@mail.graffer.jp

申請の種類  
愛知県警察 採用試験申込

申請日時

以下のURLからアクセスし、「交付物」から受験票をダウンロードしてください。  
[リンク先のURLが掲載されます](#)

受験票をダウンロードしたら、「受験票作成要領」や「受験心得」をよく読み、A4サイズで提出してください。

令和8年度第1回警察官(A)及び(B)採用試験申込 (SPI除く)

申請番号

申請基本情報 申請内容 交付物

申請先  
愛知県警察

対応ステータス  
完了

手続き名称  
警察官 (A) 及び (B) 採用試験申込

申請者情報

申請一覧 / 申請詳細

令和8年度第1回警察官(A)及び(B)採用試験申込(SPI除く)

申請番号

この申請をもとに新規申請

申請基本情報 申請内容 交付物

受験票テスト.pdf

ダウンロード

メールが届く

「交付物」を選択

「ダウンロード」



# ★入力にあたっての注意点

## ■試験会場(受験希望地)の選択

愛知・岐阜・三重・静岡県在住の方は「尾張部」「三河部」から選択してください

上記4県以外に在住の方は「※県外」を選択してください

(語学・情報技術・警視庁及び千葉県第一志望の方は選択画面が表示されません)

## ■学歴について

最終学歴には大学院・専門学校・専修学校は入力しないでください

ただし、高度専門士(大卒の資格)を取得できる学校は入力してください

高等学校の場合は、学校法人名等は入れず「●●高等学校」のように

学校名のみ入力してください

**試験会場の選択** 必須

受験希望地を選択してください。  
ただし現在、愛知、岐阜、三重、静岡以外の都道府県に在住の方は「※県外」を選択してください。  
(住民票の有無にかかわらず、現に居住している住所を指します)  
選択がない場合・誤りがある場合は愛知県警察が会場を指定します。

☐ 尾張部

☐ 三河部

☐ ※県外

尾張部・三河部の選択は  
愛知・岐阜・三重・静岡県在住の方のみ

←上記4県以外はこちら

**学校名(最終学歴)** 必須

専門学校及び大学院は入力する必要はありませんが、高度専門士の資格(大卒認定)を取得できる学校は入力してください。  
例. ○○大学、○○高等学校

●●公務員専門学校

× 大学院・専門学校等は入力しない

**学部学科** 必須

学部・学科まで入力してください。

公務員科

**学校の所在地** 必須

都道府県及び市区町村を入力してください。

愛知県名古屋市

**修学区分** 必須

令和7年度末に卒業見込みの方は、「在学中」ではなく「卒業見込」を選択してください。

卒業見込

## よくある質問

Q. (メールアドレス認証)パスワードを忘れてしまいログインできません。

A. 「メールアドレスでログイン」を選択した後、ログインボタンの下にある

「パスワードをお忘れの方はこちら」からパスワードを再設定してください。

Q. 申請完了しましたが、対応ステータスが「処理中」のまま更新されません。

A. 受験票がダウンロードできるようになるまでは、「受付済」又は「処理中」として表示されます。

受験票のダウンロードができるようになると、ステータスが「完了」となります。

Q. (Google認証・LINE認証)ログインできません。

A. Google認証やLINE認証ではGrafferアカウントのパスワードではなく、GoogleやLINEのアカウントのパスワードでログインする必要があります。自身が選択した認証に合わせたログイン方法を確認してください。

## よくある質問

Q. 申請を完了した後に試験区分や受験希望地の変更はできますか？

A. 申請を完了した後は申請者側から内容の修正はできません。

修正の内容を採用センターまで連絡してください。

ただし申込期間終了後の内容の修正はできかねます。

Q. 自分の申請した内容を確認する方法はありますか？

A. パソコン画面の場合は、ログインをすると申請一覧→「詳細を確認する」で確認ができます。

スマートフォンの場合は、ログインをしたあと、画面右上の三本線をタップ

→「申請一覧」から該当する申請内容を選択

→「詳細を確認する」

→申請内容から確認してください。

## よくある質問

Q. 過去に受験した際に登録したアカウントでログインできますか？

A. 令和7年度試験から、あいち電子申請・届出システムの提供事業者が変更になっています。

そのため、令和6年度試験まで利用していたアカウントは使用できません。

Grafferアカウントに登録するか、メールでの申請を行うようにしてください。

Q. 申請完了しましたが、受験票がダウンロードできません。

A. 申込期間中は受験票のダウンロードはできません。

受験票は4月17日(金)頃からpdfデータでダウンロードできるようになる予定です。

ダウンロードができるようになったらメールでお知らせします。

受験票をダウンロードしたら、注意事項をよく読んで印刷、写真の貼付等を行ってください。