

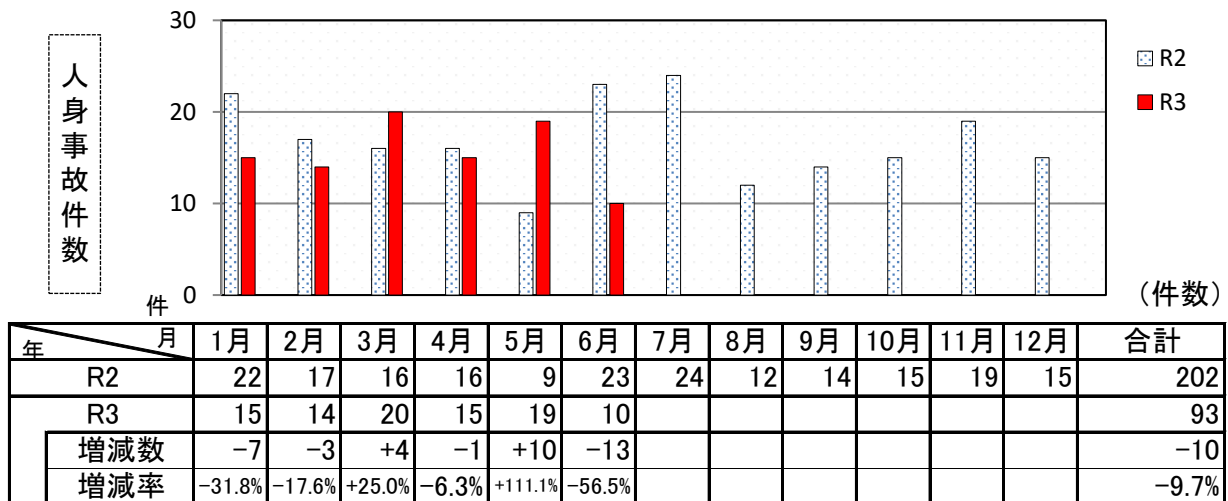
# 交通事故発生状況

## (令和3年6月末 暫定値)

### 1 交通事故

区分	6月中			年計		
	発生数	前年比	増減率	発生数	前年比	増減率
人身事故(件)	10	-13	-56.5%	93	-10	-9.7%
死者数(人)	0	±0	-	0	±0	-
負傷者数(人)	12	-17	-58.6%	107	-10	-8.5%
重傷者数(人)	0	±0	-	2	±0	0.0%
物件事故(件)	136	+54	+66%	825	+121	+17%

### 2 月別推移

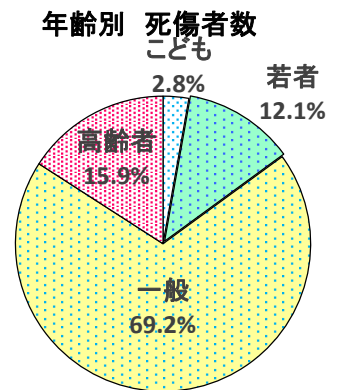


### 3 交通事故の特徴

#### (1) 年齢別

区分	6月中			年計		
	人数	前年比	構成率	人数	前年比	構成率
子ども(15歳以下)	0	±0	0.0%	3	-3	2.8%
若者(16~24歳)	1	±0	8.3%	13	+2	12.1%
一般(25~64歳)	10	-16	83.3%	74	-12	69.2%
高齢者(65歳以上)	1	-1	8.3%	17	+3	15.9%
合計	12	-17	100.0%	107	-10	100.0%

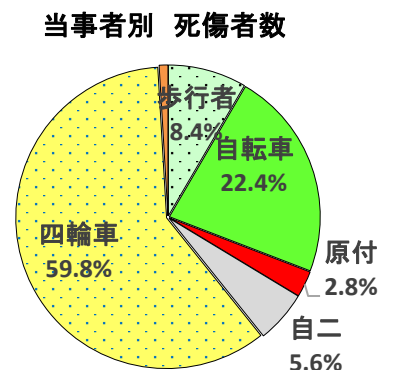
(人数)



#### (2) 当事者別

区分	6月中			年計		
	人数	前年比	構成率	人数	前年比	構成率
歩行者	0	-2	0.0%	9	-3	8.4%
自転車	3	-4	25.0%	24	+1	22.4%
原付	0	-1	0.0%	3	±0	2.8%
自二	0	±0	0.0%	6	-1	5.6%
四輪車	9	-10	75.0%	64	-6	59.8%
その他	0	±0	0.0%	1	-1	0.9%
合計	12	-17	100.0%	107	-10	100.0%

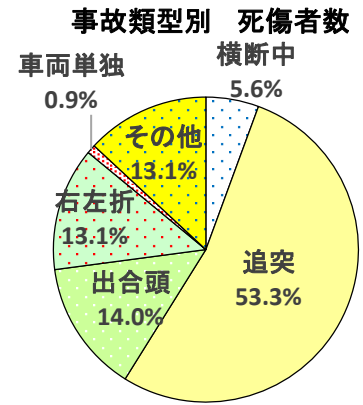
(人数)



(3) 事故類型別

(人数)

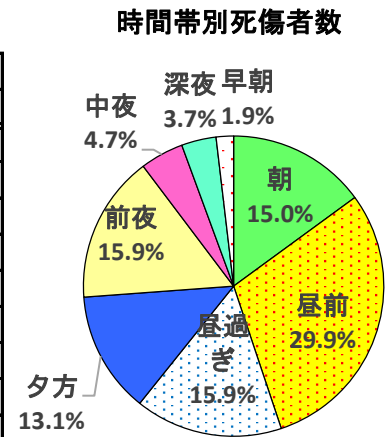
区 分	6 月中			年 計		
	人数	前年比	構成率	人数	前年比	構成率
横 断 中	0	-1	0.0%	6	-1	5.6%
追 突	7	-2	58.3%	57	+13	53.3%
出 合 頭	1	-9	8.3%	15	-17	14.0%
右 左 折	4	±0	33.3%	14	-3	13.1%
車 両 単 独	0	-1	0.0%	1	-2	0.9%
そ の 他	0	-4	0.0%	14	±0	13.1%
合 計	12	-17	100.0%	107	-10	100.0%



(4) 時間帯別

(人数)

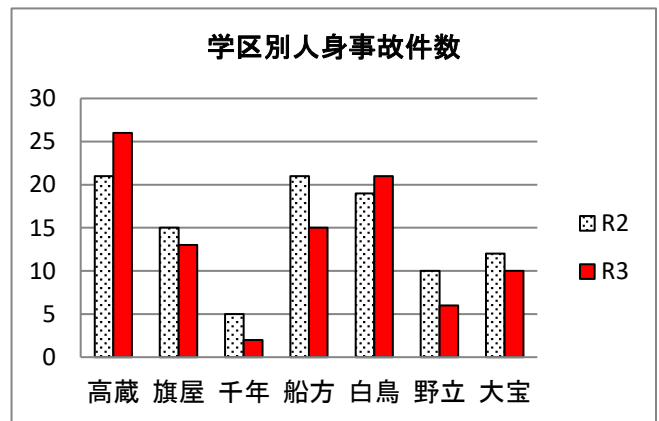
区 分	6 月中			年 計		
	人数	前年比	構成率	人数	前年比	構成率
朝 (6~9)	3	-2	25.0%	16	-1	15.0%
昼前(9~12)	2	-3	16.7%	32	+11	29.9%
昼過ぎ(12~16)	3	-3	25.0%	17	-7	15.9%
夕方(16~18)	1	-9	8.3%	14	-17	13.1%
前夜(18~22)	3	+2	25.0%	17	+3	15.9%
中夜(22~0)	0	-1	0.0%	5	-2	4.7%
深夜(0~4)	0	-1	0.0%	4	+2	3.7%
早朝(4~6)	0	±0	0.0%	2	+1	1.9%
合 計	12	-17	100.0%	107	-10	100.0%



4 学区別

(件数)

学 区	6 月中	年計	前年比
高 蔵	6	26	+5
旗 屋	0	13	-2
千 年	0	2	-3
船 方	1	15	-6
白 鳥	2	21	+2
野 立	0	6	+2
大 宝	1	10	-2



5 主要路線別件数

路 線	6 月中	年計	前年比
国道1号	2	9	-4
国道19号	4	16	+3
国道154号	0	0	±0
八熊通	0	8	+3
江川線	1	10	-3
大津通	2	5	±0

