


セーフティーマイタウンちくさ

千種警察署
交通課

令和3年8月までの交通事故発生状況 確定

～ 交通死亡事故の抑止 ～

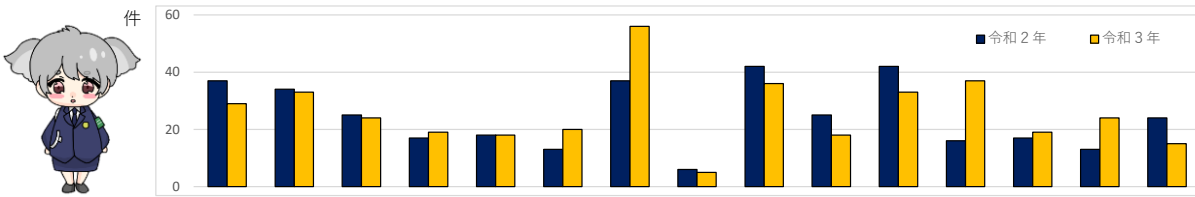


1 千種署管内の交通事故発生状況

(1) 発生状況

年別	区分	人身事故								物損事故 件数
		人身事故		死亡事故		重傷事故		軽傷事故		
		件数	人数	件数	人数	件数	人数	件数	人数	
8月中	令和2年	37	45	0	0	0	0	37	45	335
	令和3年	55	65	0	0	2	2	53	63	370
	増減	18	20	0	0	2	2	16	18	35
1月～8月	令和2年	366	446	2	2	12	12	352	432	2388
	令和3年	386	459	0	0	15	15	371	444	2753
	増減	20	13	-2	-2	3	3	19	12	365

(2) 人身事故の学区別件数



年別	学区	内山	春岡	千種	千石	高見	大和	田代	自由ヶ丘	上野	富士見台	東山	星ヶ丘	宮根	千代田橋	見付	合計
		8月中	令和2年	4	4	3	2	0	2	0	1	7	4	5	1	1	3
	令和3年	4	5	4	1	2	5	5	1	9	1	2	3	5	6	2	55
	増減	0	1	1	-1	2	3	5	0	2	-3	-3	2	4	3	2	18
1月～8月	令和2年	37	34	25	17	18	13	37	6	42	25	42	16	17	13	24	366
	令和3年	29	33	24	19	18	20	56	5	36	18	33	37	19	24	15	386
	増減	-8	-1	-1	2	0	7	19	-1	-6	-7	-9	21	2	11	-9	20
重傷以上	令2	1	2	0	1	0	0	0	1	2	2	1	1	0	1	2	14
	令3	2	2	2	0	0	1	3	0	0	0	3	0	1	0	1	15

(3) 年齢層別死傷者数(1~8月)

	子ども	若者	一般	高齢者	不明	合計
令2	25	64	306	51	0	446
令3	20	76	312	51	0	459
増減	-5	12	6	0	0	13

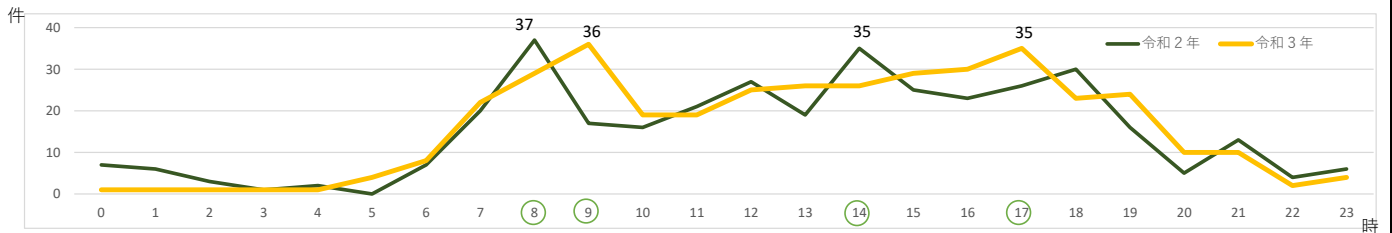
(4) 事故類型別交通事故件数(1~8月)

	追突	出合頭	横断等	右左折	その他	合計
令2	138	64	28	45	91	366
令3	135	84	29	61	77	386
増減	-3	20	1	16	-14	20

(5) 当事者別死傷者数(1~8月)


	人対車	転対車	二輪対車	車相互	単独	合計
令2	48	88	51	250	9	446
令3	47	101	38	266	7	459
増減	-1	13	-13	16	-2	13

(6) 時間別交通事故件数(1月~8月)



2 交通事故防止のための注意事項

- 歩行者・自転車利用者は、**明るい服装と反射材**の活用を！
- 自動車は夕暮れ時の**早めのライト点灯とハイビーム**の活用を！
- 夕暮れ時の**前照灯早めの点灯**をお願いします！
(9月の点灯時刻の目安は、午後5時です)



イラスト：栢山女学園高校漫画部提供