

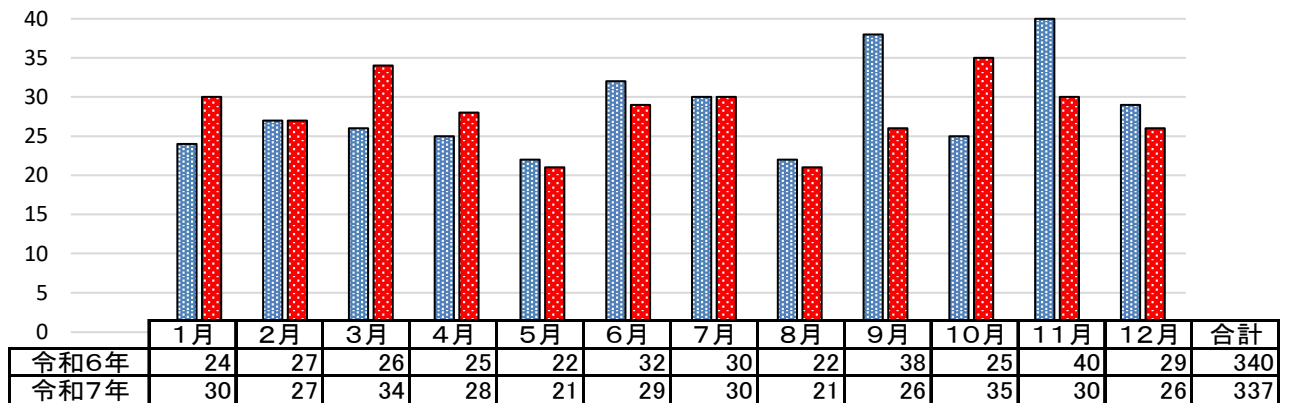
碧南警察署管内交通事故発生状況(12月末確定値)

	碧南警察署管内				県内累計	
	月計		年計		発生数	昨年比
	発生数	昨年比	発生数	昨年比		
人身事故件数	23	-5	297	+3	24793	+287
死傷者数(人)	26	-3	337	-3	29050	+87
死者数(人)	0	±0	0	-3	112	-29
重傷者数(人)	1	+1	10	±0	765	+5
軽傷者数(人)	25	-4	327	±0	28173	+111

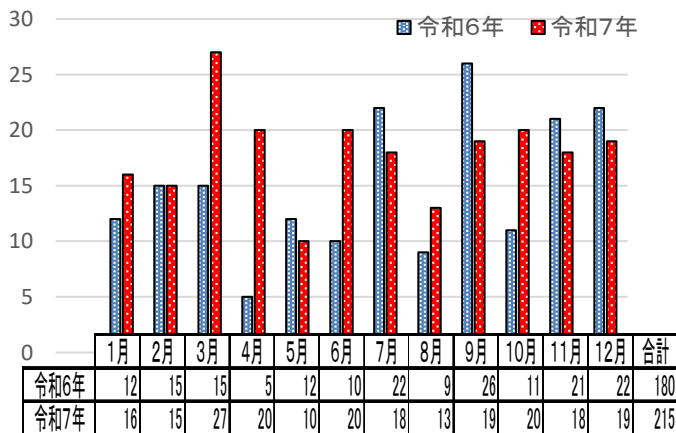
月別人身交通事故死傷者数

(1) 管内全体

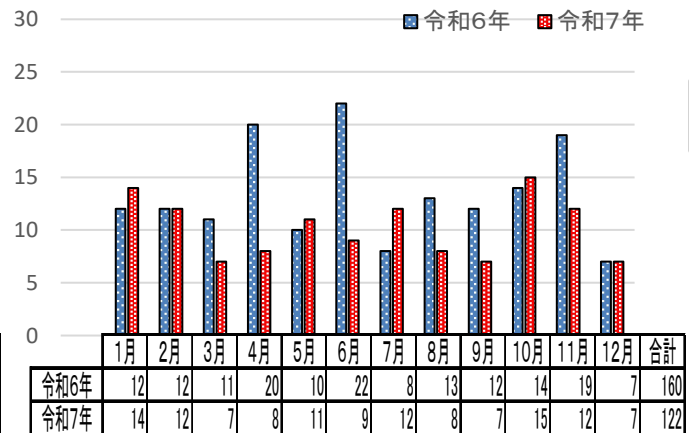
令和6年 令和7年



(2) 碧南



(3) 高浜



学区別発生件数

※()内は昨年比

碧南	新川	中央	大浜	棚尾	日進	鷺塚	西端
	30 (±0)	33 (+5)	18 (-1)	29 (+11)	16 (-3)	31 (+4)	26 (+7)
高浜	高浜	吉浜	高取	港	翼		
	26 (-13)	27 (-6)	12 (±0)	19 (+2)	30 (-3)		

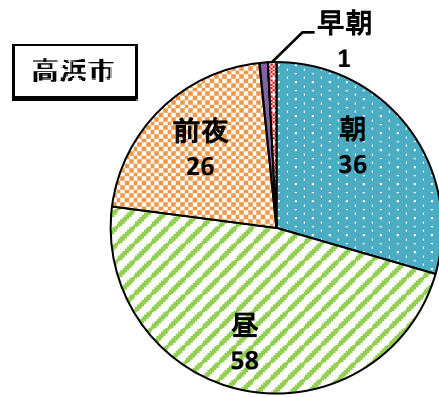
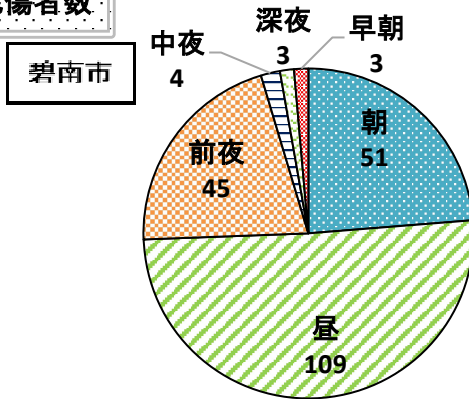
死者数の年別推移

(平成28年～令和7年)

単位(人)

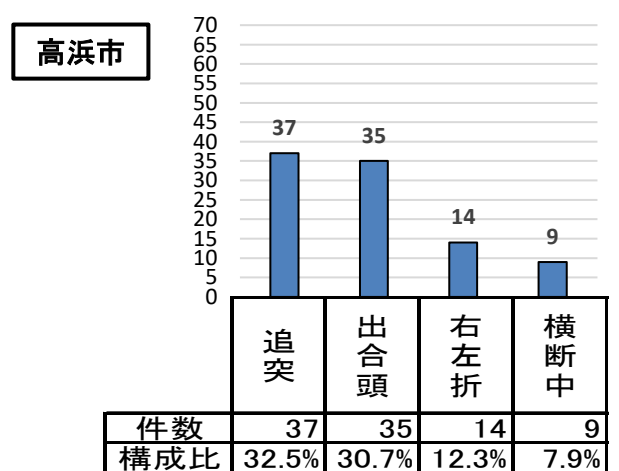
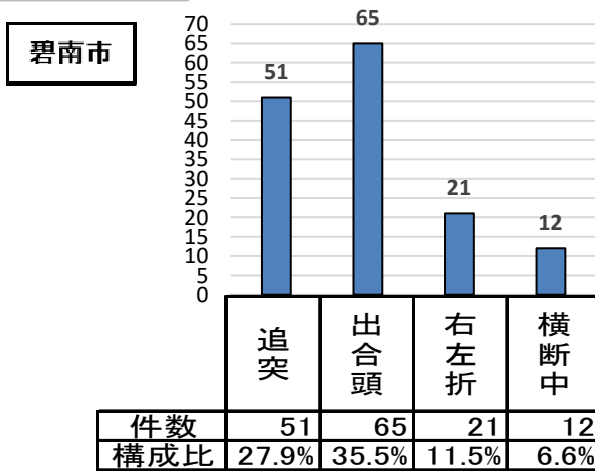
H28	H29	H30	R1	R2	R3	R4	R5	R6	R7
3	7	2	3	2	1	4	2	3	0

時間帯別死傷者数

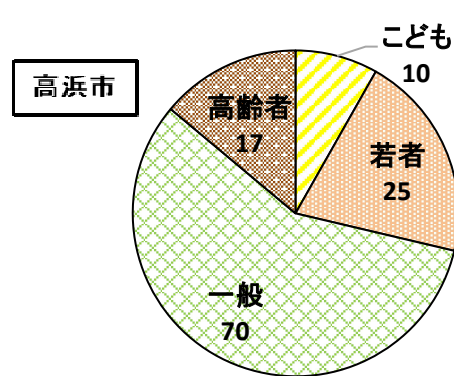
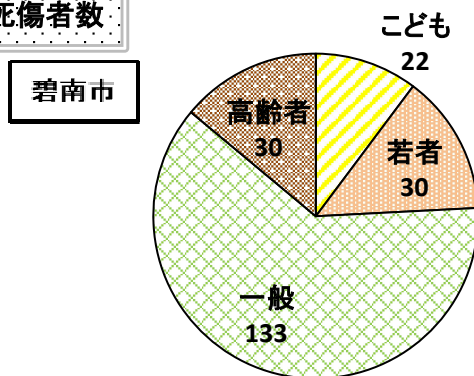


早朝(4:00～6:00)
朝(6:00～9:00)
昼(9:00～18:00)
前夜(18:00～22:00)
中夜(22:00～0:00)
深夜(0:00～4:00)

主要事故類型別件数



年齢別死傷者数



子ども(15歳以下)
若者(16～24歳)
一般(25～65歳)
高齢者(65歳以上)

当事者別死傷者数

