

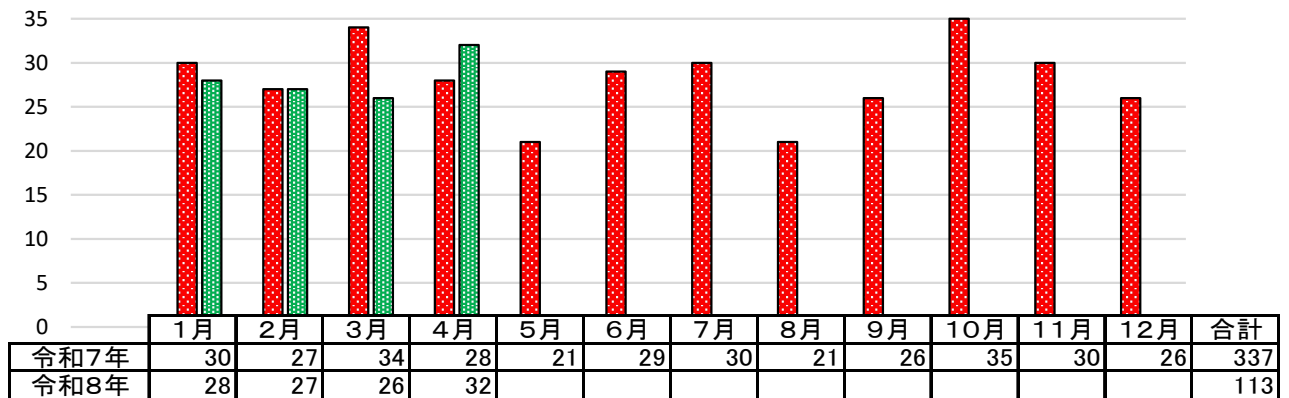
碧南警察署管内交通事故発生状況(4月末確定値)

	碧南警察署管内				県内累計	
	月計		年計		発生数	昨年比
	発生数	昨年比	発生数	昨年比		
人身事故件数	26	±0	93	-8	8106	+261
死傷者数(人)	32	+4	113	-6	9417	+135
死者数(人)	0	±0	0	±0	47	+14
重傷者数(人)	0	-1	2	-1	242	+3
軽傷者数(人)	32	+5	111	-5	9128	+118

月別人身交通事故死傷者数

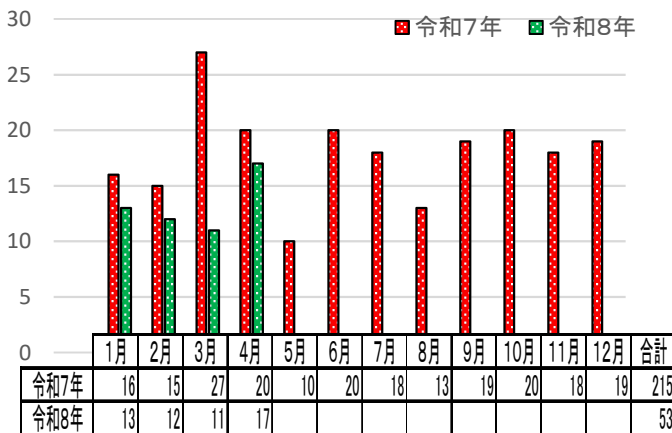
(1)管内全体

■ 令和7年 ■ 令和8年



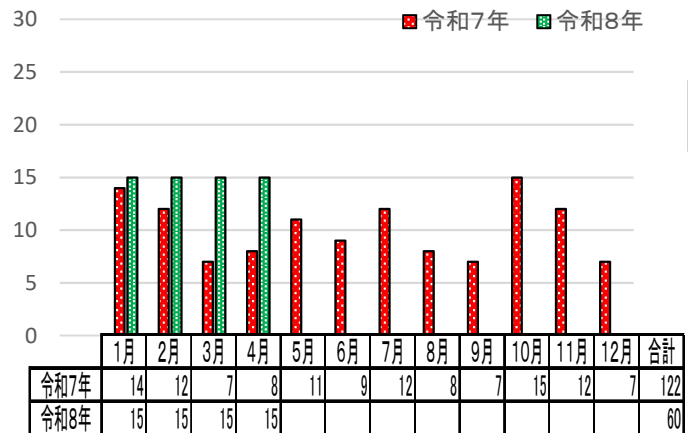
(2)碧南

■ 令和7年 ■ 令和8年



(3)高浜

■ 令和7年 ■ 令和8年



学区別発生件数

※()内は昨年比

碧南	新川	中央	大浜	棚尾	日進	鷺塚	西端
	5 (-2)	9 (-7)	7 (+1)	6 (-5)	4 (-2)	13 (+2)	3 (-6)
高浜	高浜	吉浜	高取	港	翼		
	6 (-3)	10 (±0)	6 (+1)	8 (+4)	16 (+9)		

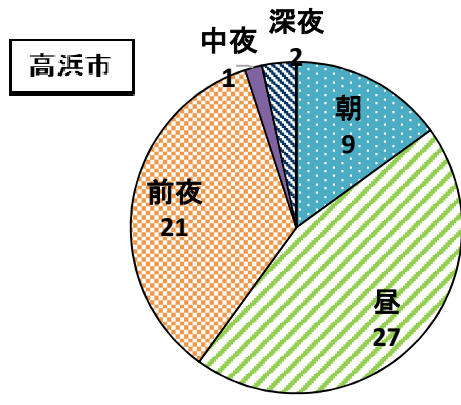
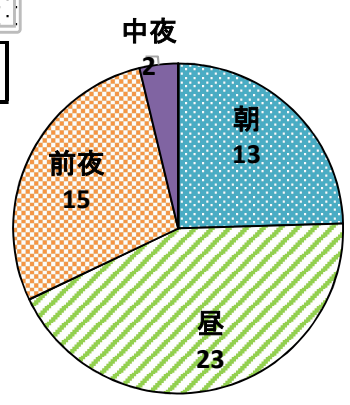
死者数の年別推移

(平成28年～令和7年)

単位(人)

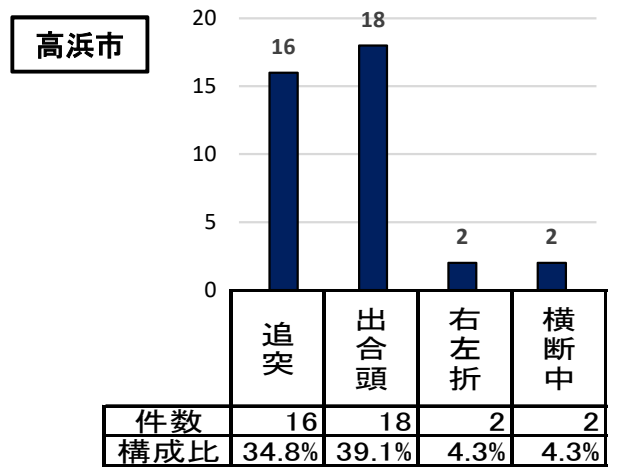
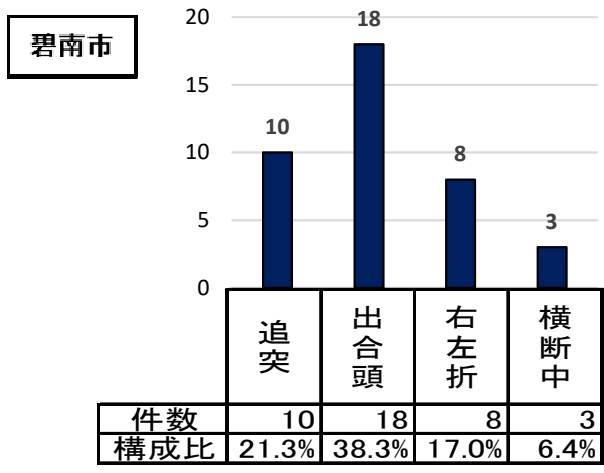
H28	H29	H30	R1	R2	R3	R4	R5	R6	R7
3	7	2	3	2	1	4	2	3	0

時間帯別死傷者数

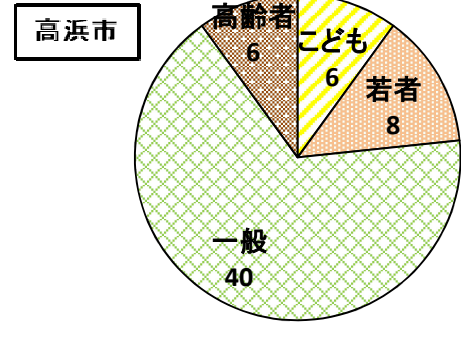
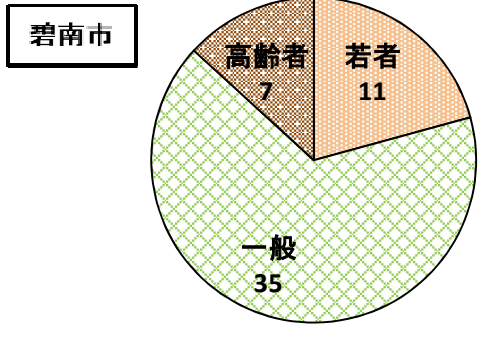


早朝(4:00～6:00)
朝(6:00～9:00)
昼(9:00～18:00)
前夜(18:00～22:00)
中夜(22:00～0:00)
深夜(0:00～4:00)

主要事故類型別件数



年齢別死傷者数



こども(15歳以下)
若者(16～24歳)
一般(25～65歳)
高齢者(65歳以上)

当事者別死傷者数

