

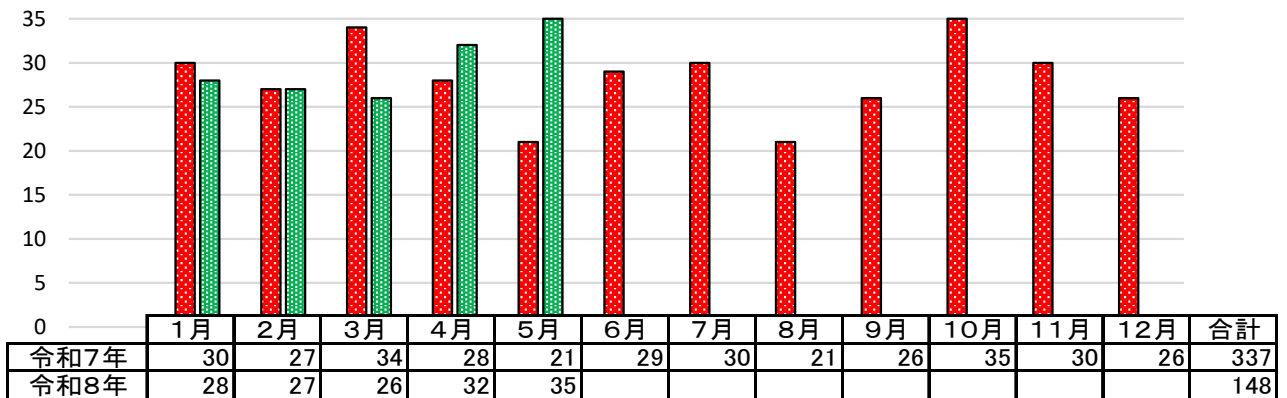
# 碧南警察署管内交通事故発生状況(5月末確定値)

	碧南警察署管内				県内累計	
	月計		年計		発生数	昨年比
	発生数	昨年比	発生数	昨年比		
人身事故件数	31	+12	124	+4	10083	+332
死傷者数(人)	35	+14	148	+8	11760	+237
死者数(人)	0	±0	0	±0	56	+12
重傷者数(人)	4	+4	6	+3	317	+27
軽傷者数(人)	31	+10	142	+5	11387	+198

## 月別人身交通事故死傷者数

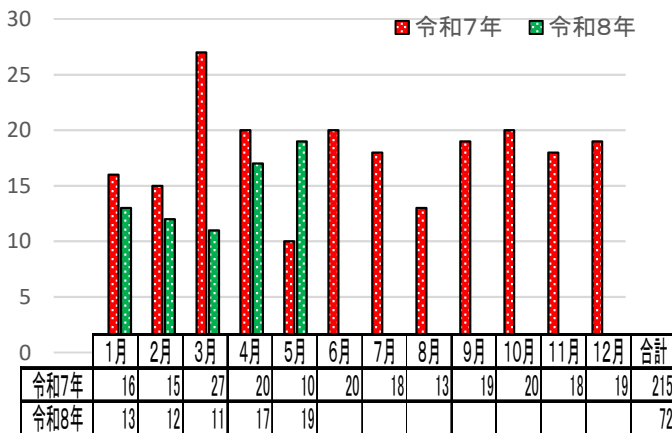
### (1)管内全体

■ 令和7年 ■ 令和8年



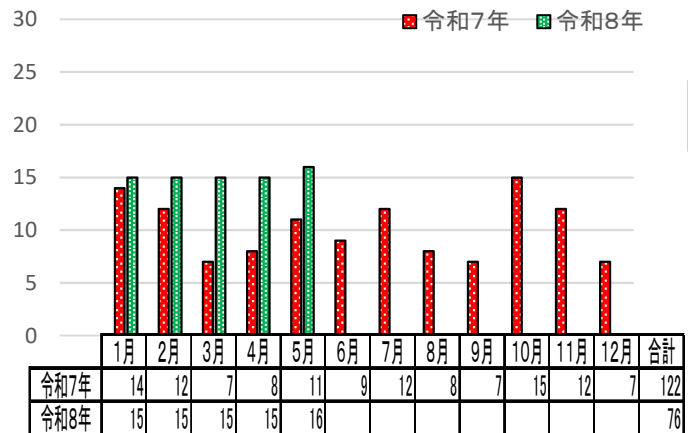
### (2)碧南

■ 令和7年 ■ 令和8年



### (3)高浜

■ 令和7年 ■ 令和8年



## 学区別発生件数

※( )内は昨年比

碧南	新川	中央	大浜	棚尾	日進	鷺塚	西端
	7 (-1)	13 (-5)	10 (+4)	8 (-4)	5 (-1)	16 (+1)	4 (-6)
高浜	高浜	吉浜	高取	港	翼		
	13 (+2)	11 (+1)	8 (+1)	11 (+4)	18 (+8)		

## 死者数の年別推移

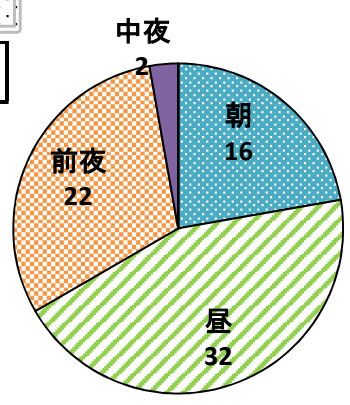
(平成28年～令和7年)

単位(人)

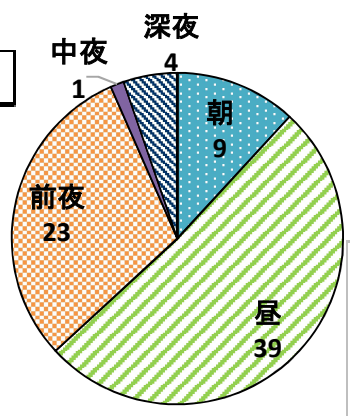
H28	H29	H30	R1	R2	R3	R4	R5	R6	R7
3	7	2	3	2	1	4	2	3	0

時間帯別死傷者数

碧南市



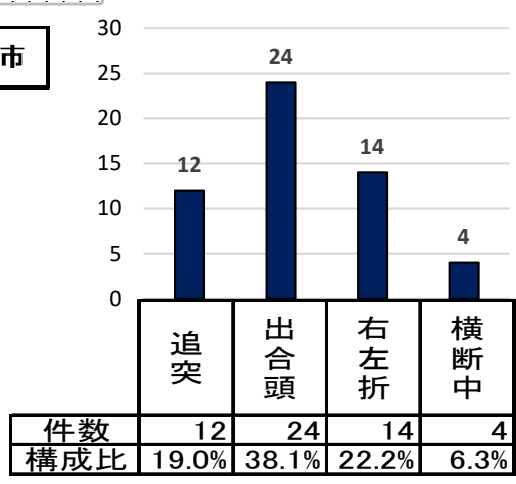
高浜市



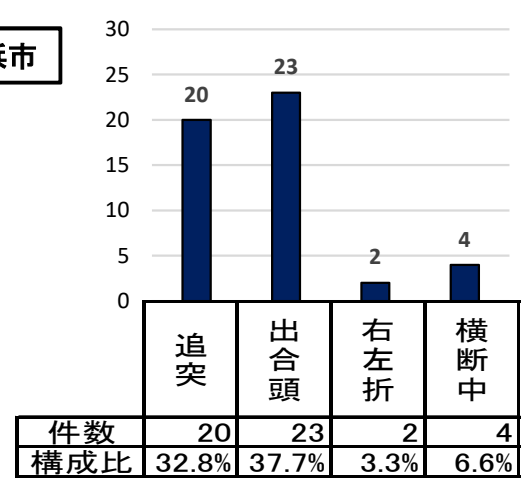
早朝(4:00～6:00)  
朝(6:00～9:00)  
昼(9:00～18:00)  
前夜(18:00～22:00)  
中夜(22:00～0:00)  
深夜(0:00～4:00)

主要事故類型別件数

碧南市

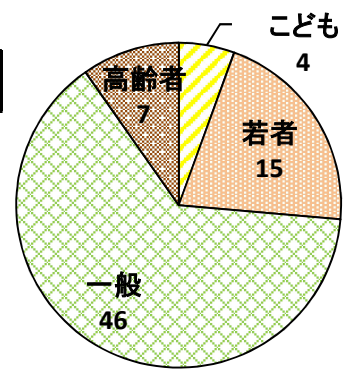


高浜市

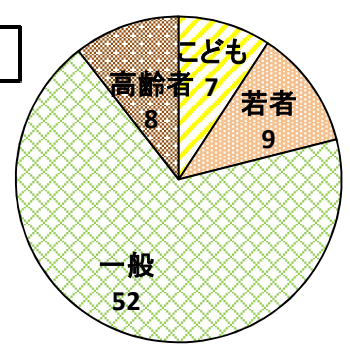


年齢別死傷者数

碧南市



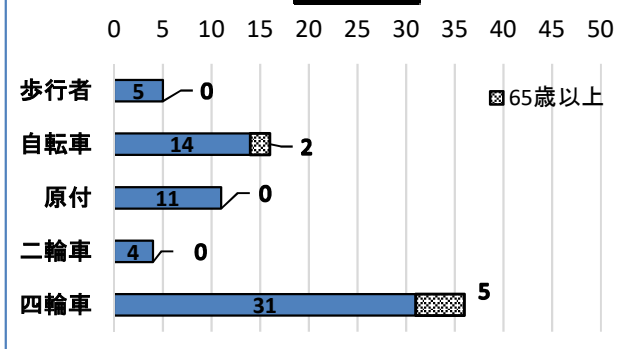
高浜市



こども(15歳以下)  
若者(16～24歳)  
一般(25～65歳)  
高齢者(65歳以上)

当事者別死傷者数

碧南市



高浜市

