

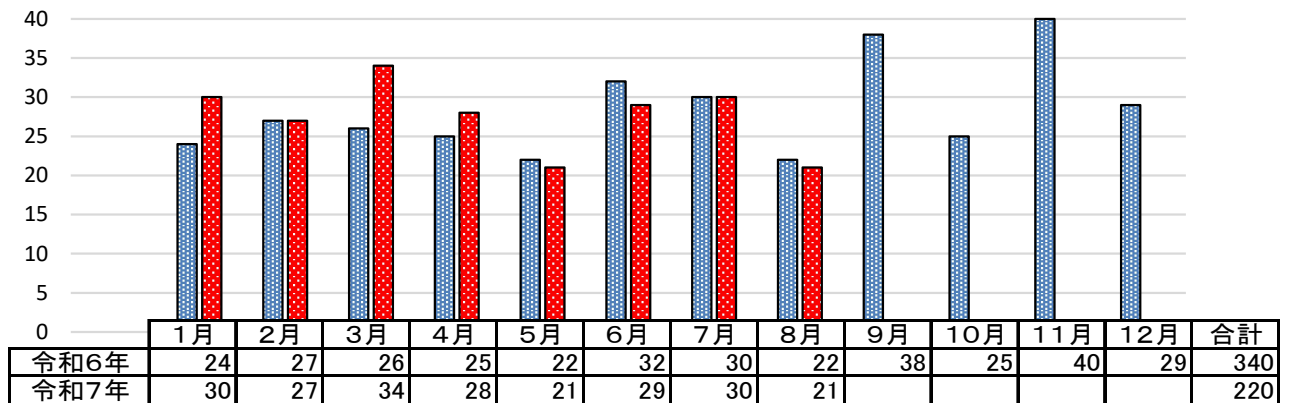
碧南警察署管内交通事故発生状況(8月末確定値)

	碧南警察署管内				県内累計	
	月計		年計		発生数	昨年比
	発生数	昨年比	発生数	昨年比		
人身事故件数	21	+1	192	+13	15936	+302
死傷者数(人)	21	-1	220	+12	18746	+118
死者数(人)	0	±0	0	-1	69	-22
重傷者数(人)	2	+2	7	+1	488	+2
軽傷者数(人)	19	-3	213	+12	18189	+138

月別人身交通事故死傷者数

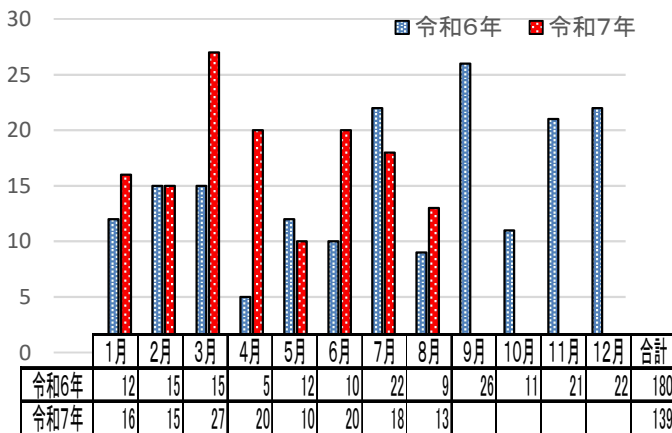
(1)管内全体

■ 令和6年 ■ 令和7年



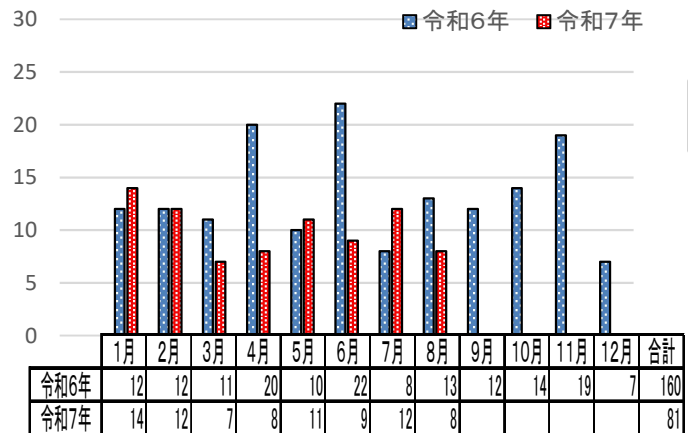
(2)碧南

■ 令和6年 ■ 令和7年



(3)高浜

■ 令和6年 ■ 令和7年



学区別発生件数

※()内は昨年比

碧南	新川	中央	大浜	棚尾	日進	鷺塚	西端
	18(+1)	23(+7)	10(-1)	17(+8)	10(±0)	23(+9)	17(+6)
高浜	高浜	吉浜	高取	港	翼		
	17(-8)	18(-3)	8(-2)	11(-2)	20(-2)		

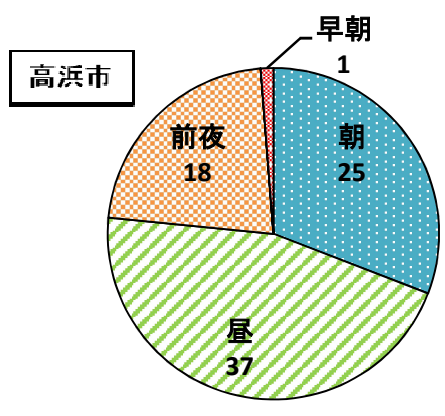
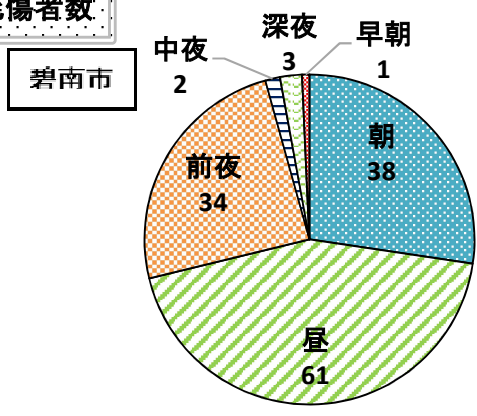
死者数の年別推移

(平成27年～令和6年)

単位(人)

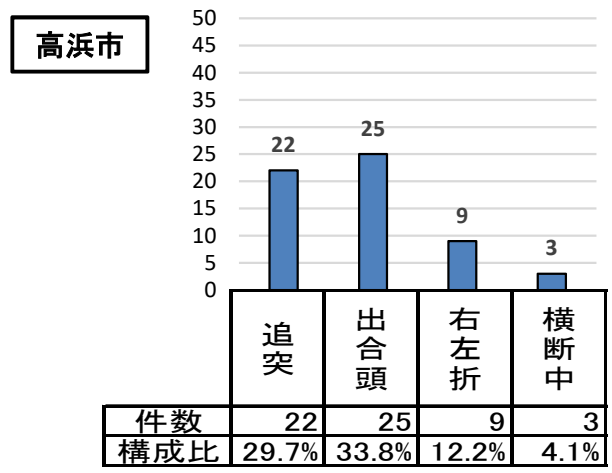
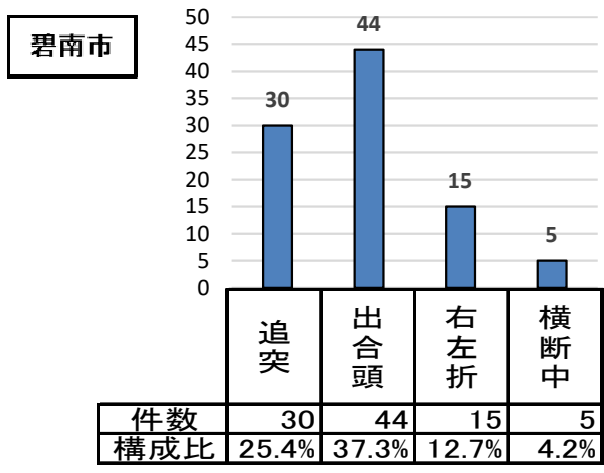
H27	H28	H29	H30	R1	R2	R3	R4	R5	R6
2	3	7	2	3	2	1	4	2	3

時間帯別死傷者数


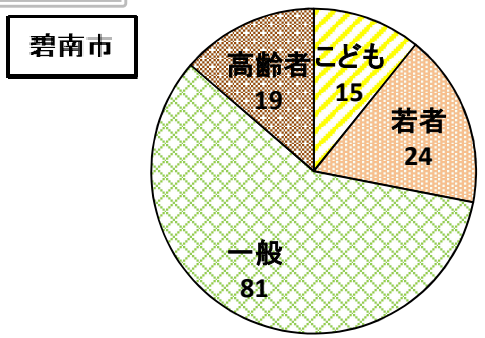


早朝(4:00～6:00)
朝(6:00～9:00)
昼(9:00～18:00)
前夜(18:00～22:00)
中夜(22:00～0:00)
深夜(0:00～4:00)

主要事故類型別件数



年齢別死傷者数



こども(15歳以下)
若者(16～24歳)
一般(25～65歳)
高齢者(65歳以上)

当事者別死傷者数

