

東区交通事故発生状況

令和6年8月末確定

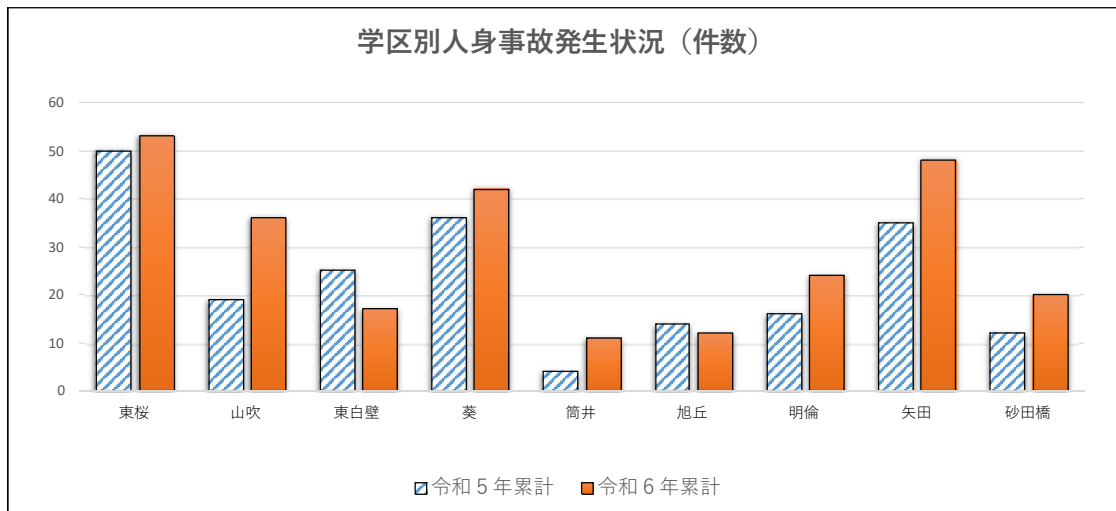
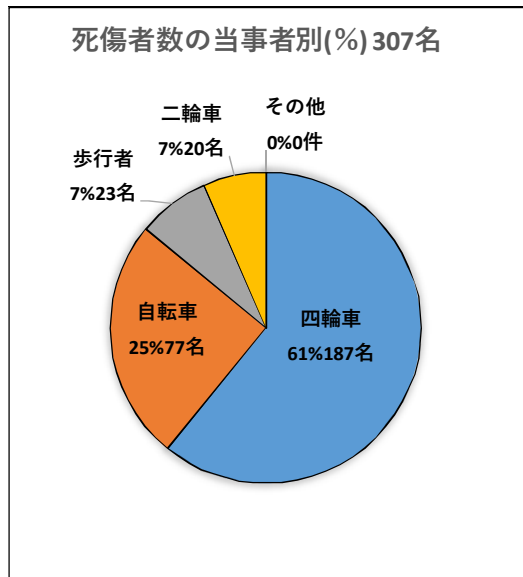
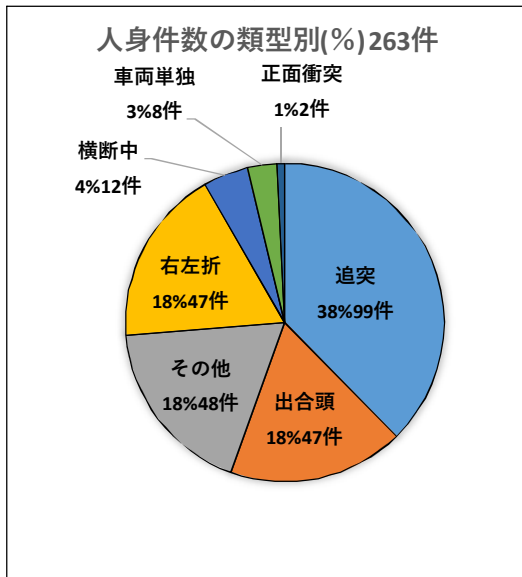
1 県下交通事故死者数

区 分	月 計	増減数	増減率(%)	累計(8月末)	増減数	増減率(%)
県 下	15	4	36.4	91	▲ 2	▲ 2.2

2 東区交通事故

区 分	月 計	増減数	増減率(%)	累計(8月末)	増減数	増減率(%)
人身件数	35	9	34.6	263	52	24.6
負傷者数	36	4	12.5	307	61	24.8
死者数	0	0	—	0	▲ 2	▲ 100.0
物損件数	220	4	1.9	1571	▲ 97	▲ 5.8

※▲は、マイナスを表す



	東桜	山吹	東白壁	葵	筒井	旭丘	明倫	矢田	砂田橋	合計	増減数
昨年累計	50	19	25	36	4	14	16	35	12	211	52
本年累計	53	36	17	42	11	12	24	48	20	263	