

東 区 交 通 事 故 発 生 状 況

令和7年11月末確定

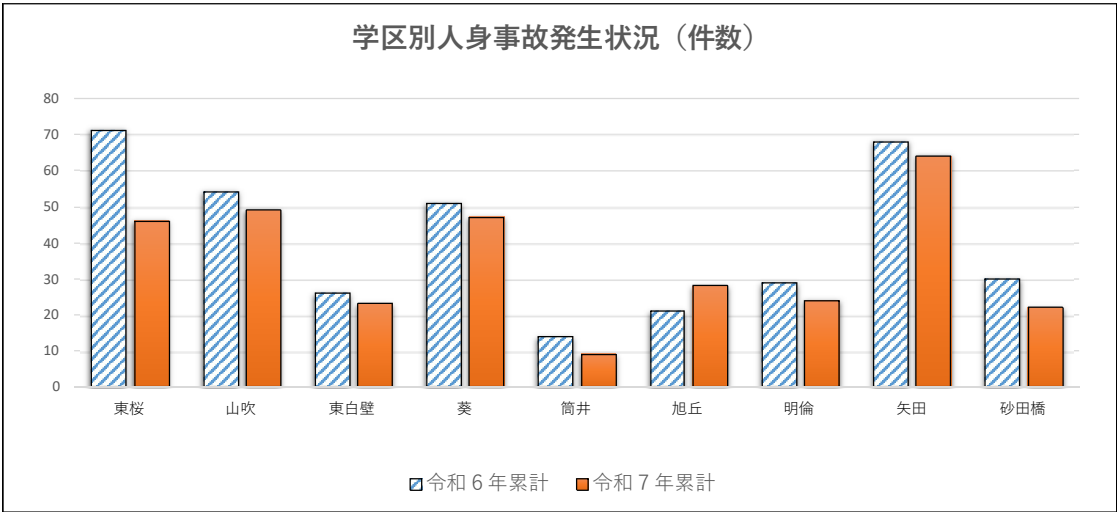
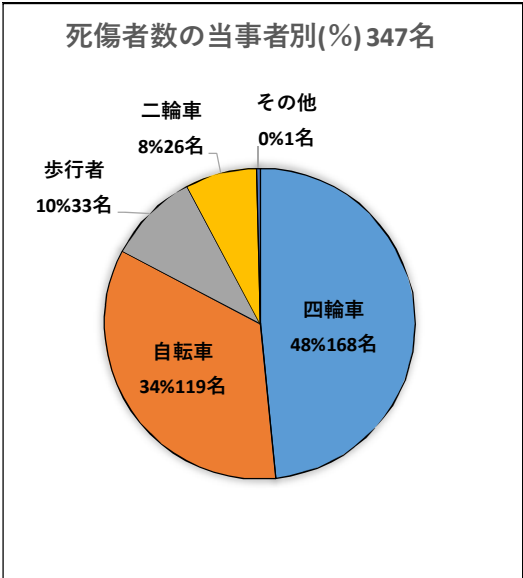
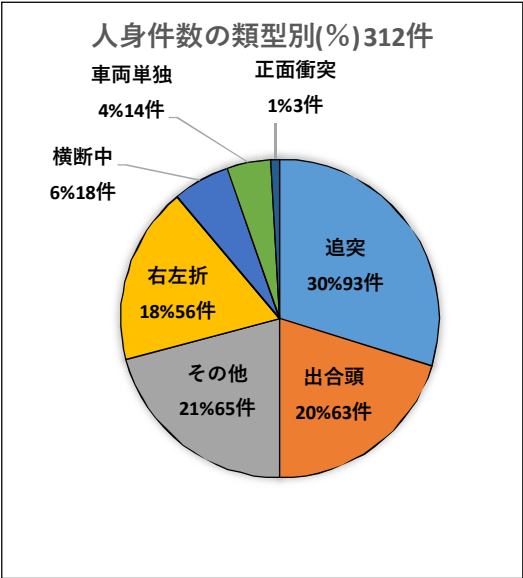
1 県下交通事故死者数

区 分	月 計	増減数	増減率(%)	累計(11月末)	増減数	増減率(%)
県 下	15	4	36.4	99	▲ 27	▲ 21.4

2 東区交通事故

区 分	月 計	増減数	増減率(%)	累計(11月末)	増減数	増減率(%)
人身件数	31	▲ 9	▲ 22.5	312	▲ 52	▲ 14.3
負傷者数	37	▲ 8	▲ 17.8	347	▲ 76	▲ 18.0
死者数	0	0	—	0	0	—
物損件数	169	▲ 55	▲ 24.6	2107	▲ 94	▲ 4.3

※▲は、マイナスを表す



	東桜	山吹	東白壁	葵	筒井	旭丘	明倫	矢田	砂田橋	合計	増減数
昨年累計	71	54	26	51	14	21	29	68	30	364	▲52
本年累計	46	49	23	47	9	28	24	64	22	312	