

## 東 区 交 通 事 故 発 生 状 況

令和7年12月末確定

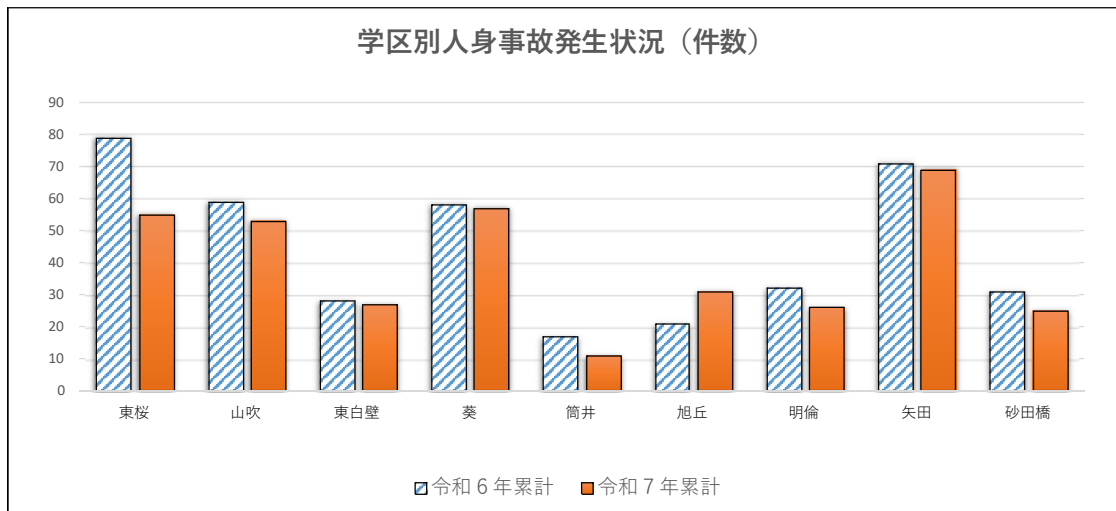
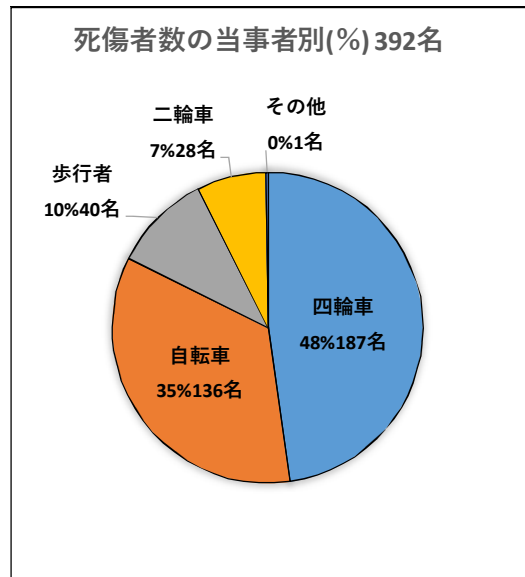
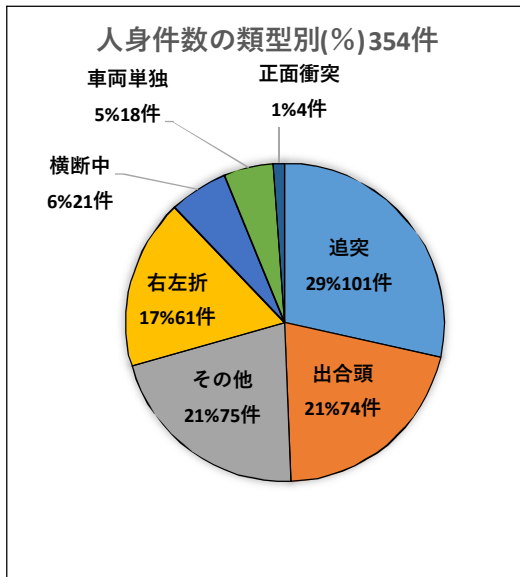
## 1 県下交通事故死者数

区 分	月 計	増減数	増減率(%)	累計(12月末)	増減数	増減率(%)
県 下	13	▲ 2	▲ 13.3	112	▲ 29	▲ 20.6

## 2 東区交通事故

区 分	月 計	増減数	増減率(%)	累計(12月末)	増減数	増減率(%)
人身件数	42	10	31.3	354	▲ 42	▲ 10.6
負傷者数	45	9	25.0	392	▲ 67	▲ 14.6
死者数	0	0	—	0	0	—
物損件数	205	▲ 4	▲ 1.9	2312	▲ 98	▲ 4.1

※▲は、マイナスを表す



	東桜	山吹	東白壁	葵	筒井	旭丘	明倫	矢田	砂田橋	合計	増減数
昨年累計	79	59	28	58	17	21	32	71	31	396	▲42
本年累計	55	53	27	57	11	31	26	69	25	354	