

東区交通事故発生状況

令和8年3月末確定

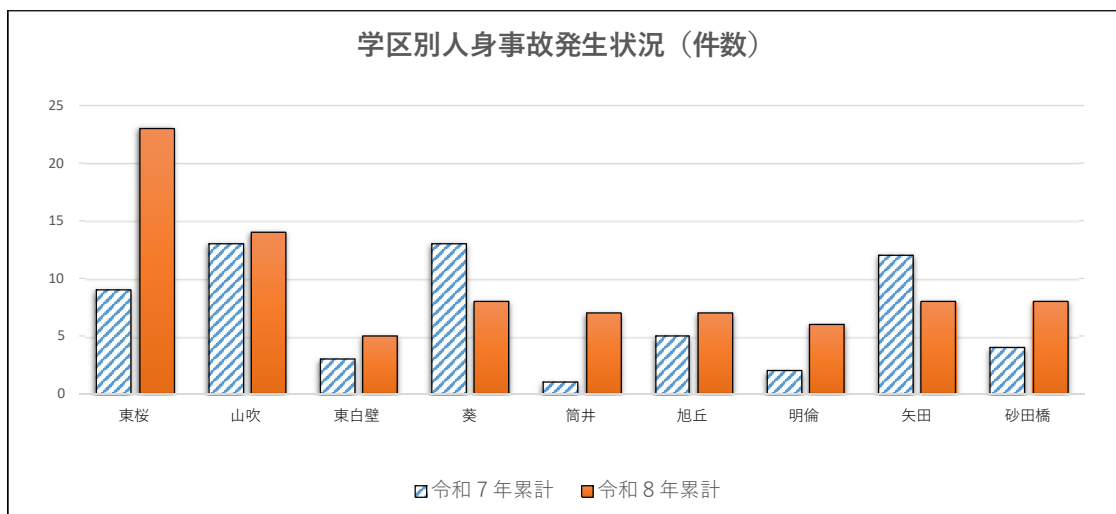
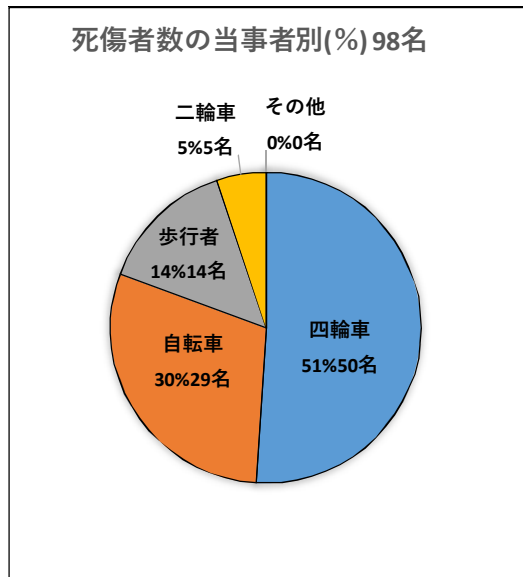
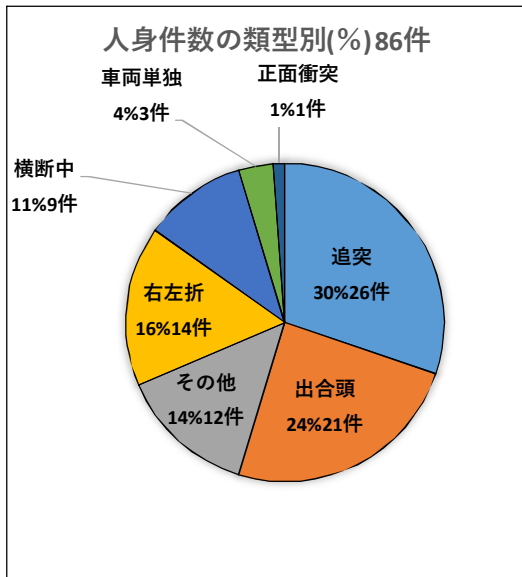
1 県下交通事故死者数

区 分	月 計	増減数	増減率(%)	累計(3月末)	増減数	増減率(%)
県 下	11	1	10.0	38	13	52.0

2 東区交通事故

区 分	月 計	増減数	増減率(%)	累計(3月末)	増減数	増減率(%)
人身件数	36	13	56.5	86	24	38.7
負傷者数	40	14	53.8	98	31	46.3
死者数	0	0	—	0	0	—
物損件数	205	▲ 37	▲ 15.3	536	▲ 45	▲ 7.7

※▲は、マイナスを表す



	東桜	山吹	東白壁	葵	筒井	旭丘	明倫	矢田	砂田橋	合計	増減数
昨年累計	9	13	3	13	1	5	2	12	4	62	24
本年累計	23	14	5	8	7	7	6	8	8	86	