

交通事故示一々

一宮警察署

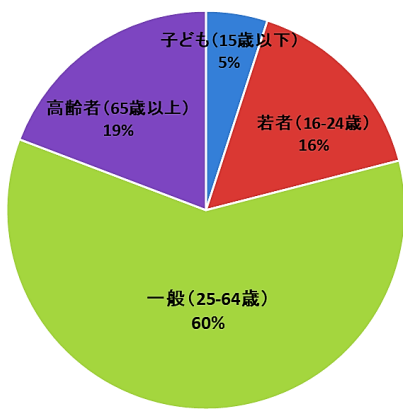


1 交通事故発生状況(令和6年2月末)

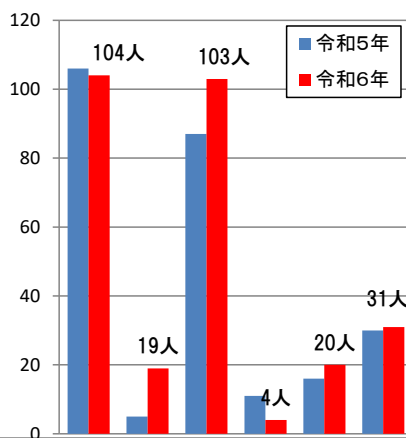
区分	一宮市内累計			愛知県内累計		
	発生数	増減数	増減率	発生数	増減数	増減率
死者数	0	0	-	22	6	37.5%
重傷者数	12	0	0.0%	113	8	7.6%
死傷者数	281	26	10.2%	4,404	47	1.1%
人身事故件数	241	27	12.6%	3,728	16	0.4%
物損事故件数	1,677	-4	-0.2%	33,592	1,432	4.5%

2 一宮市の人身交通事故の特徴(令和6年2月末)

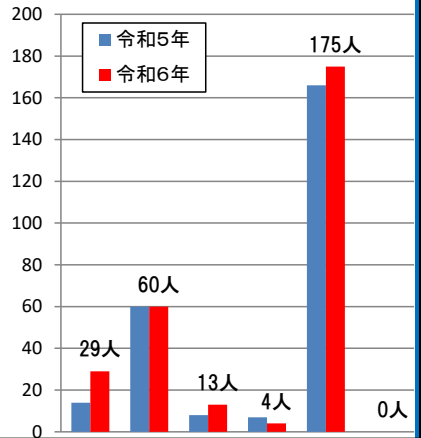
年齢別死傷者数



類型別死傷者数



当事者別死傷者数

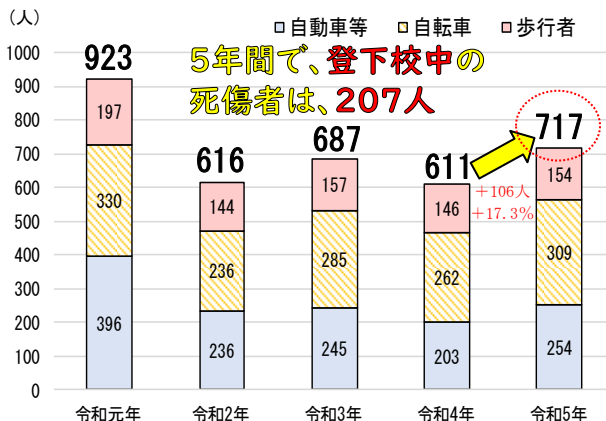


区分	死傷者数		前年同期比		類型別	出合頭						当事者別	歩行者						その他
	構成率	増減	増減率	構成率		出合頭	横断中	追突	正面	右左折	その他		歩行者	自転車	原付	二輪車	四輪車	その他	
子ども(15歳以下)	14	5%	-7	-33.3%	令和5年	106	5	87	11	16	30	令和5年	14	60	8	7	166	0	
若者(16-24歳)	45	16%	7	18.4%	令和6年	104	19	103	4	20	31	令和6年	29	60	13	4	175	0	
一般(25-64歳)	168	60%	14	9.1%	構成率	37.0%	6.8%	36.7%	1.4%	7.1%	11.0%	構成率	10.3%	21.4%	4.6%	1.4%	62.3%	0.0%	
高齢者(65歳以上)	54	19%	12	28.6%	増減数	-2	14	16	-7	4	1	増減数	15	0	5	-3	9	0	
うち65~74	23	8%	-2	-8.0%	増減率	-1.9%	280.0%	18.4%	-63.6%	25.0%	3.3%	増減率	107.1%	0.0%	62.5%	-42.9%	5.4%	-	
うち75以上	31	11%	14	82.4%															

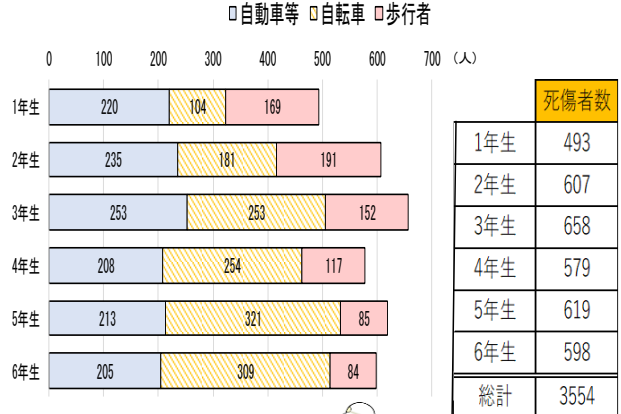
3 4月における愛知県の交通死亡事故の特徴

新年度が始まります。新入学児童等を交通事故から守りましょう!

《過去5年 小学生の当事者別・死傷者の推移》



《過去5年 小学生の学年別・死傷者の実態》



※ 各表は、過去5年間(R元~R5)に愛知県内で発生した交通死亡事故等を分析した結果です。

春の全国交通安全運動 4/6(土)~4/15(月)

