

# 交通事故示一々

一宮警察署

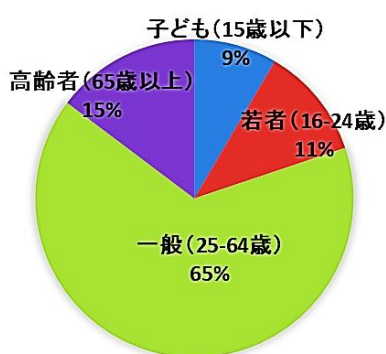


## 1 交通事故発生状況(令和8年4月末)

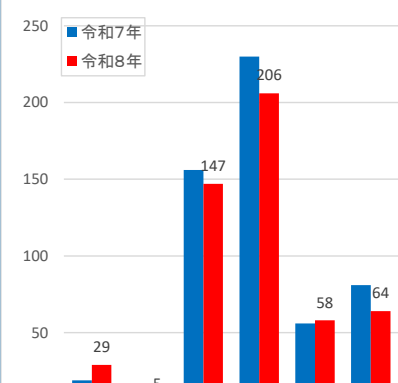
区分	地域	一宮市内累計			愛知県内累計		
		発生数	増減数	増減率	発生数	増減数	増減率
死者数		2	-1	-33.3%	47	14	42.4%
重傷者数		19	2	11.8%	242	3	1.3%
死傷者数		509	-44	-8.0%	9,417	135	1.5%
人身事故件数		438	-24	-5.2%	8,106	261	3.3%
物損事故件数		3,596	199	5.9%	72,550	2,995	4.3%

## 2 一宮市の人身交通事故の特徴(令和8年4月末)

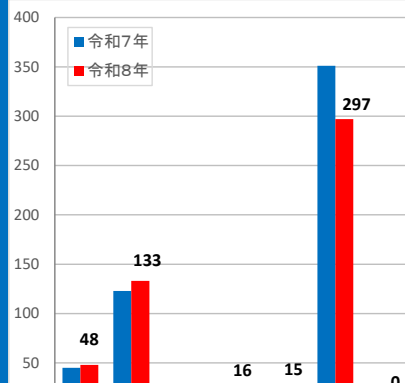
年齢別死傷者数



類型別死傷者数



当事者別死傷者数

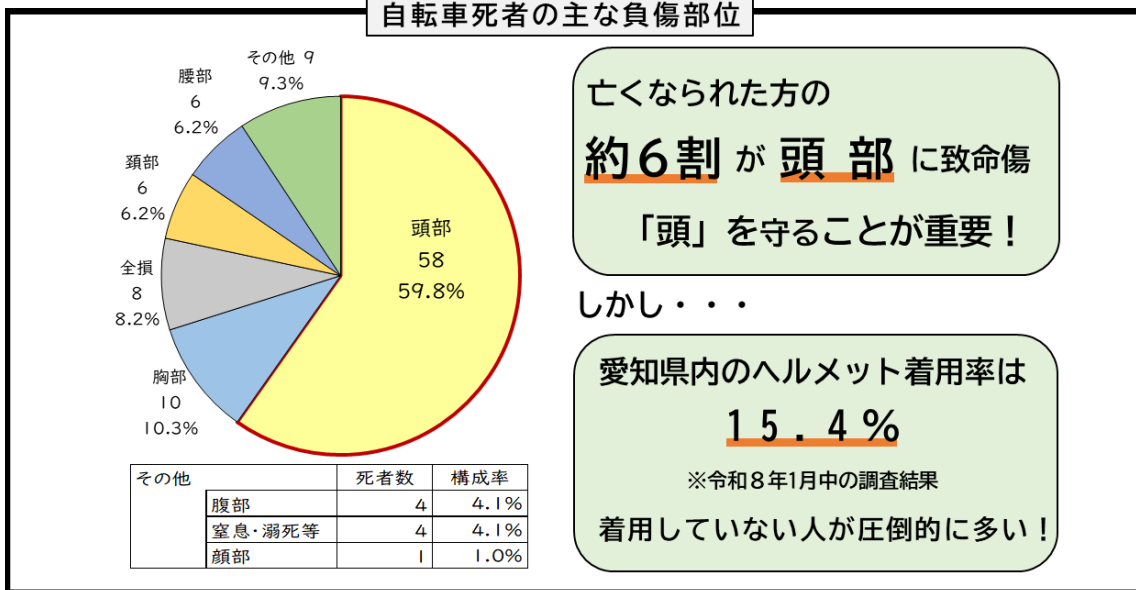


区分	死傷者数		前年同期比		類型別	構成率						当事者別	構成率						
	数	構成率	増減	増減率		横断中	正面	追突	出合頭	右左折	その他		歩行者	自転車	特殊小型原付	原付	二輪車	四輪車	その他
子ども(15歳以下)	43	9%	10	30.3%	令和7年	19	11	156	230	56	81	令和7年	45	123	1	15	18	351	0
若者(16-24歳)	58	11%	-45	-43.7%	令和8年	29	5	147	206	58	64	令和8年	48	133	0	16	15	297	0
一般(25-64歳)	333	65%	3	0.9%	構成率	5.7%	1.0%	28.9%	40.5%	11.4%	12.6%	構成率	9.4%	26.1%	0.0%	3.1%	2.9%	58.3%	0.0%
高齢者(65歳以上)	75	15%	-12	-13.8%	増減数	10	-6	-9	-24	2	-17	増減数	3	10	-1	1	-3	-54	0
うち65~74	32	6%	-3	-8.6%	増減率	52.6%	-54.5%	-5.8%	-10.4%	3.6%	-21.0%	増減率	6.7%	8.1%	-100.0%	6.7%	-16.7%	-15.4%	-
うち75以上	43	9%	-9	-17.3%															

## 3 着用しましょう!命を守る「ヘルメット」

6月は自転車の死者重傷者が最多月

自転車死者の主な負傷部位



亡くなられた方の  
約6割が頭部に致命傷  
「頭」を守ることが重要!

しかし...

愛知県内のヘルメット着用率は  
**15.4%**

※令和8年1月中の調査結果

着用していない人が圧倒的に多い!



こちらも見てください!

YouTube 愛知県警察公式チャンネル

「自転車における交通事故の原因と対策」▶▶

ドラレコ映像を活用した動画です!

