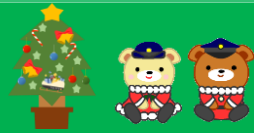


交通事故発生状況(令和7年10月末)

蟹江警察署
交通課



「朝の」5～7も危険な時間！



11月、12月は朝の5時から7時の間に自動車と歩行者が衝突する死亡事故が多く発生する傾向にあります。

- ・歩行者の方は反射材の活用や明るい服装
- ・ドライバーの方はヘッドライトを点灯させ・ハイビームを積極的に活用し、時間と気持ちにゆとりをもって安全運転に努めましょう。



年末の交通安全県民運動
12/1(月)～12/10(水)

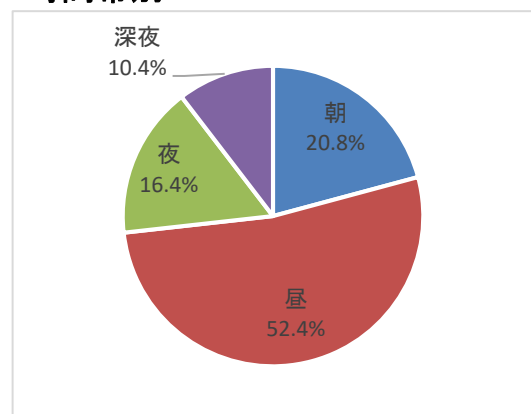
1 県下と管内の交通事故発生状況

	愛知県下				蟹江警察署管内				
	件数		人数		件数		人数		
死亡	84	－	29	84	－	31	4	＋	2
重傷	598	－	11	624	－	3	12	－	7
軽傷	19,399	＋	323	22,855	＋	150	253	－	7
合計	20,081	＋	283	23,563	＋	116	269	－	12
							315	－	17

時間帯別

2 管内時間帯別

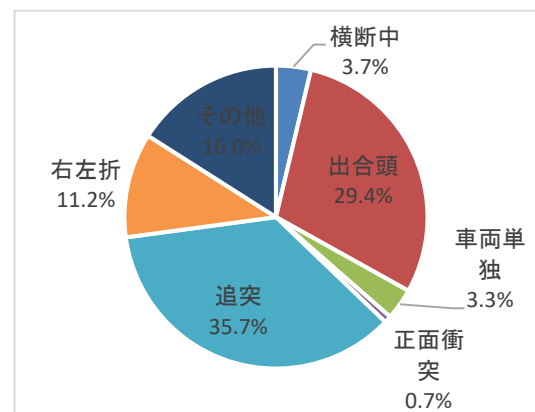
		件数	構成率
朝	(A 6～A 9)	56	20.8%
昼	(A 9～P 6)	141	52.4%
夜	(P 6～P 10)	44	16.4%
深夜	(P 10～A 6)	28	10.4%



3 管内事故類型別

	件数	構成率
横断中	10	3.7%
出合頭	79	29.4%
車両単独	9	3.3%
正面衝突	2	0.7%
追突	96	35.7%
右左折	30	11.2%
その他	43	16.0%

事故類型別



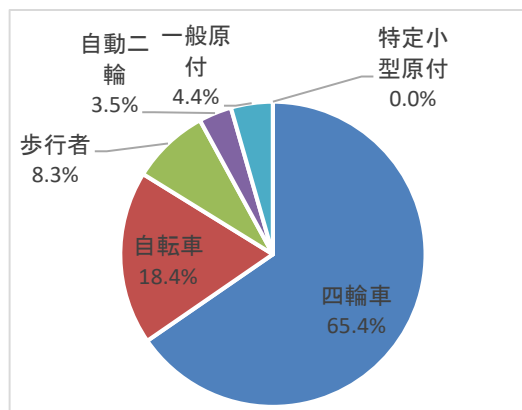
4 市町村別		合計		死亡	
			前年比		前年比
弥富市	件数	106	- 20	2	+ 1
	人数	125	- 26	2	+ 1
蟹江町	件数	118	+ 12	1	+ 1
	人数	134	+ 9	1	+ 1
飛島村	件数	45	- 4	1	+ 0
	人数	56	+ 0	1	+ 0



5 管内当事者別

	人数	構成率
自動車	206	65.4%
自転車	58	18.4%
歩行者	26	8.3%
自動二輪	11	3.5%
一般原付	14	4.4%
特定小型原付	0	0.0%

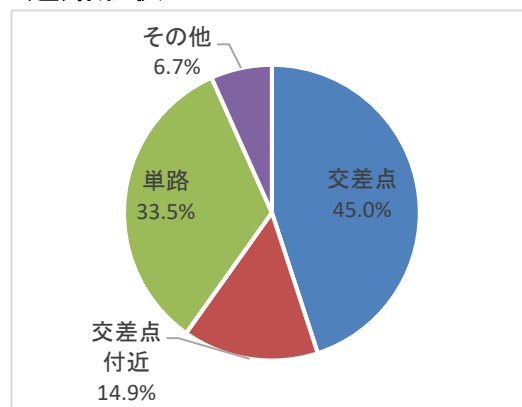
当事者別



6 管内道路形状別

	件数	構成率
交差点	121	45.0%
交差点付近	40	14.9%
単路	90	33.5%
その他	18	6.7%

道路形状



7 管内年齢別

	人数	構成率
子ども(15歳以下)	20	6.3%
若者(16～24歳)	50	15.9%
一般(25～64歳)	216	68.6%
高齢者(65歳以上)	29	9.2%

年齢別

