

交通事故発生状況(令和7年11月末)

蟹江警察署
交通課

道路横断中の事故が多発しています！！

ドライバーの方へ

速度を控え、早めのライト点灯・ハイビームを積極的に活用しましょう。

歩行者の方へ

反射材の活用や、明るい服装を心がけましょう。
横断歩道を利用し、横断中でも左右の安全確認をしましょう。



1月のライト点灯時刻の目安
午後4時00分

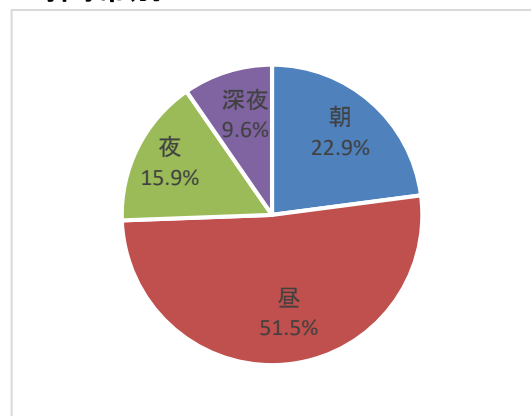
1 県下と管内の交通事故発生状況

	愛知県下				蟹江警察署管内			
	件数		人数		件数		人数	
死亡	99	- 25	99	- 27	4	+ 2	4	+ 2
重傷	655	- 21	686	- 9	13	- 9	13	- 9
軽傷	21, 533	+ 245	25, 370	+ 14	284	- 16	334	- 27
合計	22, 287	+ 199	26, 155	- 22	301	- 23	351	- 34

時間帯別

2 管内時間帯別

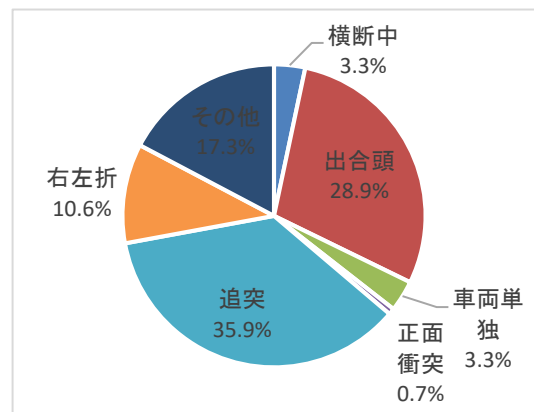
		件数	構成率
朝	(A 6 ~ A 9)	69	22.9%
昼	(A 9 ~ P 6)	155	51.5%
夜	(P 6 ~ P 10)	48	15.9%
深夜	(P 10 ~ A 6)	29	9.6%



3 管内事故類型別

	件数	構成率
横断中	10	3.3%
出合頭	87	28.9%
車両単独	10	3.3%
正面衝突	2	0.7%
追突	108	35.9%
右左折	32	10.6%
その他	52	17.3%

事故類型別



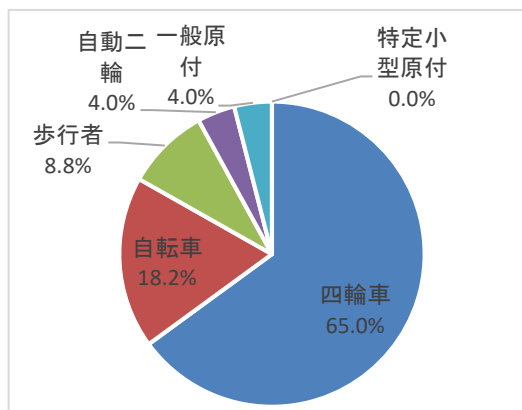
4 市町村別		合計		死亡	
			前年比		前年比
弥富市	件数	116	- 32	2	+ 1
	人数	136	- 42	2	+ 1
蟹江町	件数	135	+ 18	1	+ 1
	人数	153	+ 15	1	+ 1
飛島村	件数	50	- 9	1	+ 0
	人数	62	- 7	1	+ 0



5 管内当事者別

	人数	構成率
自動車	228	65.0%
自転車	64	18.2%
歩行者	31	8.8%
自動二輪	14	4.0%
一般原付	14	4.0%
特定小型原付	0	0.0%

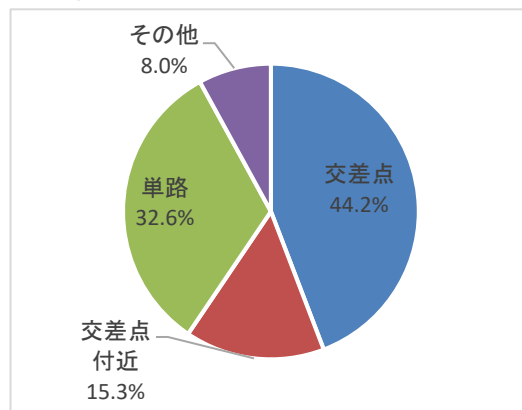
当事者別



6 管内道路形状別

	件数	構成率
交差点	133	44.2%
交差点付近	46	15.3%
単路	98	32.6%
その他	24	8.0%

道路形状



7 管内年齢別

	人数	構成率
子ども(15歳以下)	21	6.0%
若者(16~24歳)	55	15.7%
一般(25~64歳)	239	68.1%
高齢者(65歳以上)	36	10.3%

年齢別

