



4月は、新入学児童を始め、入学、就職、転職など新しい生活をスタートさせる方が多くなる季節です。

不慣れな道路を行き交うドライバーや歩行者等が多くなりますので、心にゆとりをもって安全行動に努めましょう。



春の全国交通安全運動

4/6(月)~4/15(水)

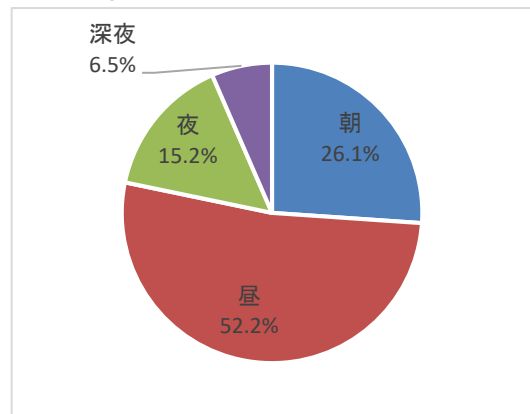
1 県下と管内の交通事故発生状況

	愛知県下				蟹江警察署管内			
	件数	前年比	人数	前年比	件数	前年比	人数	前年比
死亡	27	+ 12	27	+ 12	1	+ 1	1	+ 1
重傷	124	+ 21	134	+ 28	1	- 1	1	- 1
軽傷	3,778	+ 147	4,351	+ 56	44	+ 2	58	+ 13
合計	3,929	+ 180	4,512	+ 96	46	+ 2	60	+ 13

2 管内時間帯別

		件数	構成率
朝	(A 6 ~ A 9)	12	26.1%
昼	(A 9 ~ P 6)	24	52.2%
夜	(P 6 ~ P 10)	7	15.2%
深夜	(P 10 ~ A 6)	3	6.5%

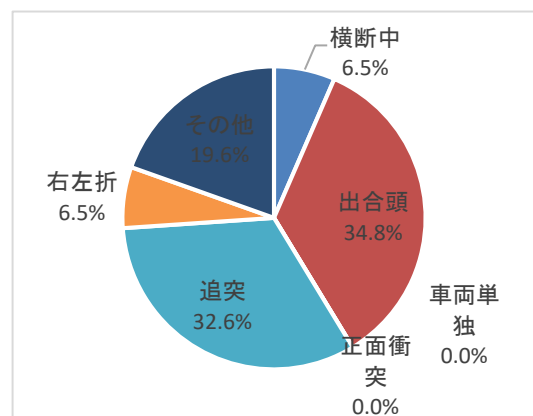
時間帯別



3 管内事故類型別

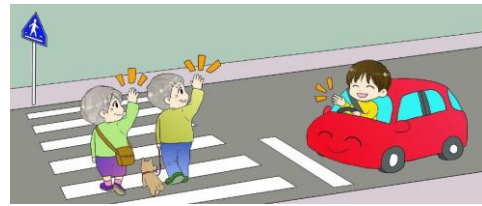
	件数	構成率
横断中	3	6.5%
出合頭	16	34.8%
車両単独	0	0.0%
正面衝突	0	0.0%
追突	15	32.6%
右左折	3	6.5%
その他	9	19.6%

事故類型別



4 市町村別

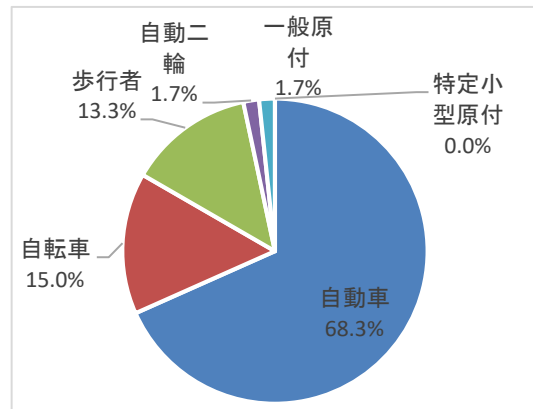
		合計		死亡	
			前年比		前年比
弥富市	件数	20	+ 0	0	+ 0
	人数	29	+ 8	0	+ 0
蟹江町	件数	16	- 2	0	+ 0
	人数	19	+ 1	0	+ 0
飛島村	件数	10	+ 4	1	+ 1
	人数	12	+ 4	1	+ 1



5 管内当事者別

	人数	構成率
自動車	41	68.3%
自転車	9	15.0%
歩行者	8	13.3%
自動二輪	1	1.7%
一般原付	1	1.7%
特定小型原付	0	0.0%

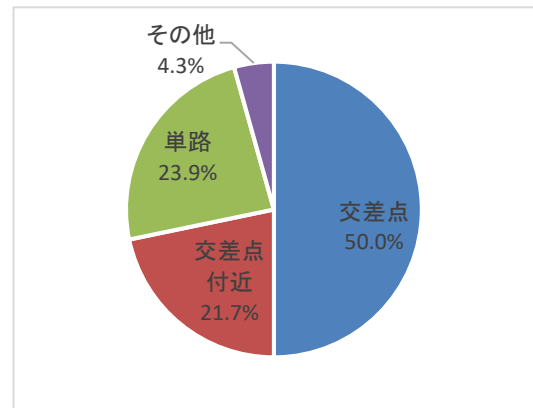
当事者別



6 管内道路形状別

	件数	構成率
交差点	23	50.0%
交差点付近	10	21.7%
単路	11	23.9%
その他	2	4.3%

道路形状



7 管内年齢別

	人数	構成率
子ども (15歳以下)	3	5.0%
若者 (16~24歳)	8	13.3%
一般 (25~64歳)	39	65.0%
高齢者 (65歳以上)	10	16.7%

年齢別

