

大型連休は、レジャー先での交通事故に注意しましょう！

5月は、初夏を迎え爽やかで過ごしやすい季節です。

大型連休を中心に多くの方がレジャーや散歩などで外出する機会が増えます。

ドライブやツーリング等、お出掛けの際は、無理のない運転計画を立て、スピードを控えるなど安全運転をお願いします。



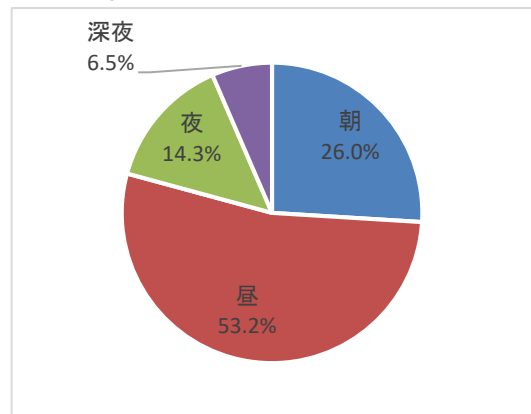
1 県下と管内の交通事故発生状況

	愛知県下				蟹江警察署管内			
	件数	前年比	人数	前年比	件数	前年比	人数	前年比
死亡	38	+ 13	38	+ 13	1	+ 1	1	+ 1
重傷	182	+ 23	193	+ 29	1	- 1	1	- 1
軽傷	5,868	+ 280	6,841	+ 168	75	+ 3	99	+ 19
合計	6,088	+ 316	7,072	+ 210	77	+ 3	101	+ 19

2 管内時間帯別

	件数	構成率
朝 (A 6 ~ A 9)	20	26.0%
昼 (A 9 ~ P 6)	41	53.2%
夜 (P 6 ~ P 10)	11	14.3%
深夜 (P 10 ~ A 6)	5	6.5%

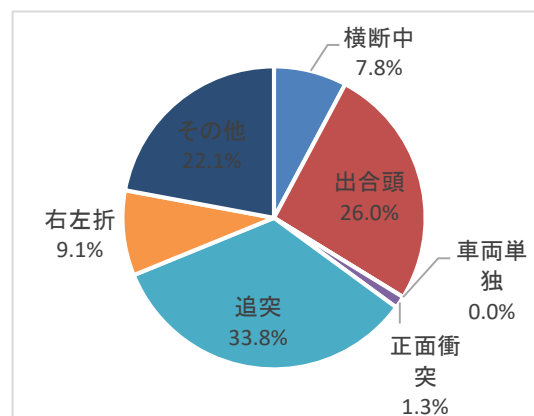
時間帯別



3 管内事故類型別

	件数	構成率
横断中	6	7.8%
出合頭	20	26.0%
車両単独	0	0.0%
正面衝突	1	1.3%
追突	26	33.8%
右左折	7	9.1%
その他	17	22.1%

事故類型別



4 市町村別

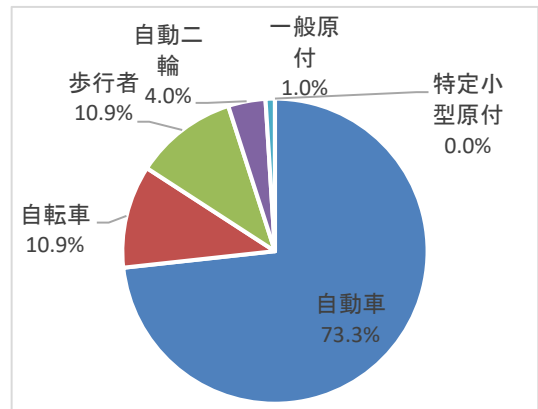
		合計		死亡	
			前年比		前年比
弥富市	件数	32	+ 0	0	+ 0
	人数	46	+ 9	0	+ 0
蟹江町	件数	29	- 3	0	+ 0
	人数	36	+ 3	0	+ 0
飛島村	件数	16	+ 6	1	+ 1
	人数	19	+ 7	1	+ 1



5 管内当事者別

	人数	構成率
自動車	74	73.3%
自転車	11	10.9%
歩行者	11	10.9%
自動二輪	4	4.0%
一般原付	1	1.0%
特定小型原付	0	0.0%

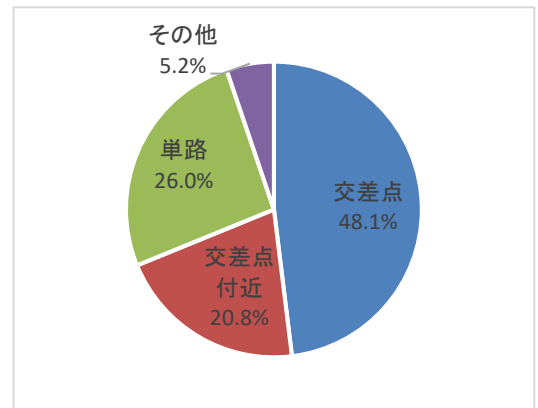
当事者別



6 管内道路形状別

	件数	構成率
交差点	37	48.1%
交差点付近	16	20.8%
単路	20	26.0%
その他	4	5.2%

道路形状



7 管内年齢別

	人数	構成率
子ども(15歳以下)	9	8.9%
若者(16~24歳)	10	9.9%
一般(25~64歳)	68	67.3%
高齢者(65歳以上)	14	13.9%

年齢別

