



雨の日の運転は特に注意しましょう！！



梅雨入りを迎える季節となりました。
雨の日は、視界が悪くなるほか、窓ガラスが曇ったり、路面が濡れて滑りやすくなるなど、悪条件が重なり、交通事故の危険性が高まります。
「急発進」「急ハンドル」「急ブレーキ」などの「急」のつく運転はやめましょう。横転や横滑りの原因となり危険です。
スピードを控えるなど安全運転をお願いします。

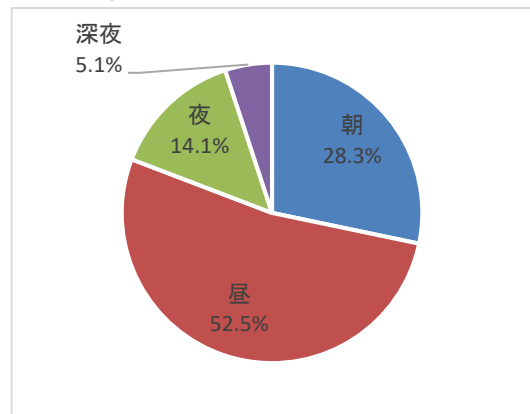
1 県下と管内の交通事故発生状況

	愛知県下				蟹江警察署管内			
	件数	前年比	人数	前年比	件数	前年比	人数	前年比
死亡	47	+ 14	47	+ 14	1	+ 1	1	+ 1
重傷	227	- 4	242	+ 3	1	- 1	1	- 1
軽傷	7,832	+ 251	9,128	+ 118	97	- 4	123	+ 9
合計	8,106	+ 261	9,417	+ 135	99	- 4	125	+ 9

2 管内時間帯別

	件数	構成率
朝 (A 6 ~ A 9)	28	28.3%
昼 (A 9 ~ P 6)	52	52.5%
夜 (P 6 ~ P 10)	14	14.1%
深夜 (P 10 ~ A 6)	5	5.1%

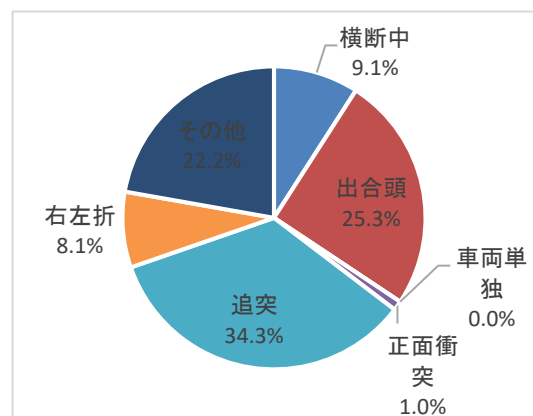
時間帯別



3 管内事故類型別


	件数	構成率
横断中	9	9.1%
出合頭	25	25.3%
車両単独	0	0.0%
正面衝突	1	1.0%
追突	34	34.3%
右左折	8	8.1%
その他	22	22.2%

事故類型別



4 市町村別

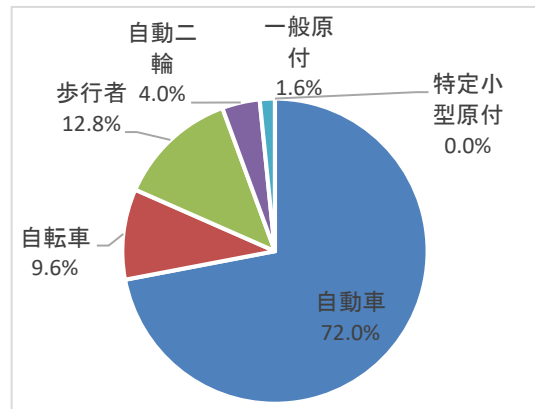
		合計		死亡	
			前年比		前年比
弥富市	件数	40	- 5	0	+ 0
	人数	55	+ 3	0	+ 0
蟹江町	件数	34	- 11	0	+ 0
	人数	41	- 7	0	+ 0
飛島村	件数	25	+ 12	1	+ 1
	人数	29	+ 13	1	+ 1



5 管内当事者別

	人数	構成率
自動車	90	72.0%
自転車	12	9.6%
歩行者	16	12.8%
自動二輪	5	4.0%
一般原付	2	1.6%
特定小型原付	0	0.0%

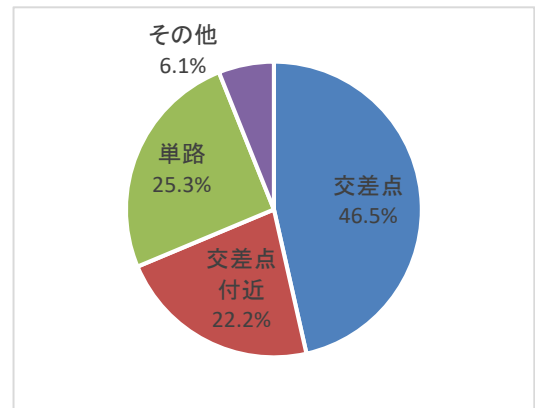
当事者別



6 管内道路形状別

	件数	構成率
交差点	46	46.5%
交差点付近	22	22.2%
単路	25	25.3%
その他	6	6.1%

道路形状



7 管内年齢別

	人数	構成率
子ども(15歳以下)	11	8.8%
若者(16~24歳)	11	8.8%
一般(25~64歳)	87	69.6%
高齢者(65歳以上)	16	12.8%

年齢別

