

飲酒運転は絶対にダメ！！

7月は気候が高くなり、開放的な気分になりやすい時期です。レジャーやイベントなどの開催が増え、飲酒する機会が増えます。

飲酒運転は、故意による極めて悪質・危険な犯罪です！！

「飲酒運転を、しない、させない、同乗しない」を合言葉に、飲酒運転を根絶しましょう。



夏の交通安全県民運動

7/11(土)～7/20(月)

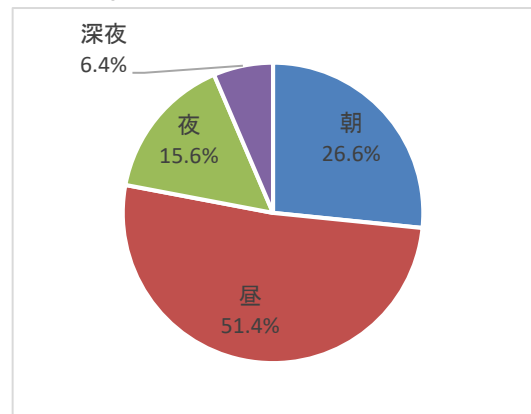
1 県下と管内の交通事故発生状況

	愛知県下				蟹江警察署管内			
	件数	前年比	人数	前年比	件数	前年比	人数	前年比
死亡	56	+ 12	56	+ 12	1	+ 0	1	+ 0
重傷	296	+ 17	317	+ 27	1	- 2	1	- 2
軽傷	9,731	+ 303	11,387	+ 198	107	- 17	135	- 8
合計	10,083	+ 332	11,760	+ 237	109	- 19	137	- 10

2 管内時間帯別

		件数	構成率
朝	(A 6～A 9)	29	26.6%
昼	(A 9～P 6)	56	51.4%
夜	(P 6～P 10)	17	15.6%
深夜	(P 10～A 6)	7	6.4%

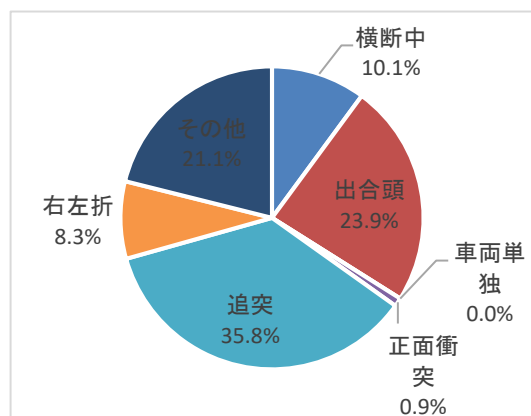
時間帯別



3 管内事故類型別

	件数	構成率
横断中	11	10.1%
出合頭	26	23.9%
車両単独	0	0.0%
正面衝突	1	0.9%
追突	39	35.8%
右左折	9	8.3%
その他	23	21.1%

事故類型別



4 市町村別

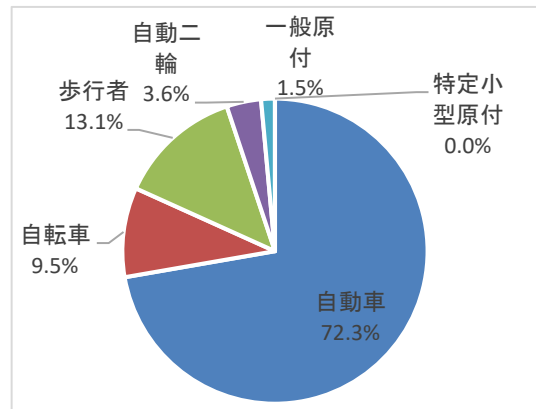
		合計		死亡	
			前年比		前年比
弥富市	件数	45	- 8	0	+ 0
	人数	60	- 1	0	+ 0
蟹江町	件数	37	- 18	0	+ 0
	人数	46	- 13	0	+ 0
飛島村	件数	27	+ 7	1	+ 0
	人数	31	+ 4	1	+ 0



5 管内当事者別

	人数	構成率
自動車	99	72.3%
自転車	13	9.5%
歩行者	18	13.1%
自動二輪	5	3.6%
一般原付	2	1.5%
特定小型原付	0	0.0%

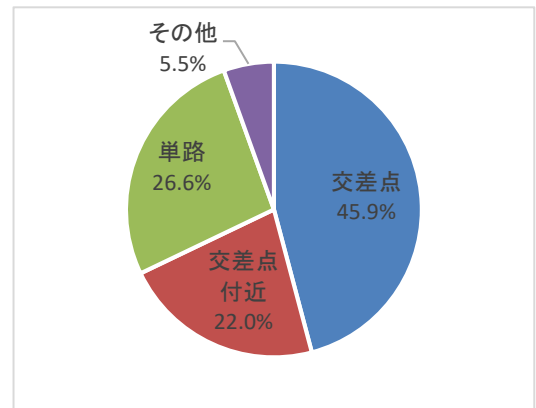
当事者別



6 管内道路形状別

	件数	構成率
交差点	50	45.9%
交差点付近	24	22.0%
単路	29	26.6%
その他	6	5.5%

道路形状



7 管内年齢別

	人数	構成率
子ども(15歳以下)	12	8.8%
若者(16~24歳)	13	9.5%
一般(25~64歳)	94	68.6%
高齢者(65歳以上)	18	13.1%

年齢別

