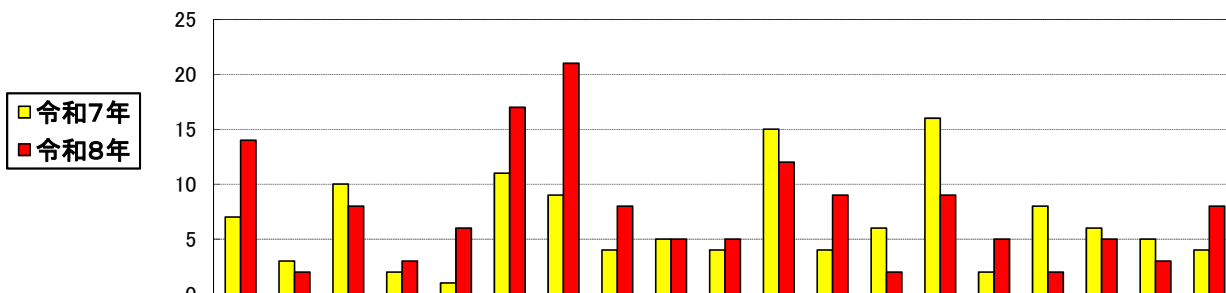


北区内交通事故発生状況（令和8年4月末確定数）

1 交通事故発生状況

		4月中	(去年同期比)	本年	(去年同期比)	増減率
人身事故	件数	30件	±0件	144件	+22件	18.0%
	死傷者数	30人	-1人	164人	+23人	16.3%
死亡	件数	0件	±0件	2件	+2件	---
	死者数	0人	±0人	2人	+2人	---
重傷	件数	0件	±0件	2件	±0件	0.0%
	傷者数	0人	±0人	2人	±0人	0.0%
軽傷	件数	30件	±0件	140件	+20件	16.7%
	傷者数	30人	-1人	160人	+21人	15.1%

2 学区別人身事故件数



学区別(本年累計)	合計	飯田	大杉	清水	杉村	名北	金城	東志賀	城北	光城	六郷	楠	味鏡	西味鏡	楠西	如意	宮前	川中	六郷北	辻	
令和8年	人身事故	144	14	2	8	3	6	17	21	8	5	5	12	9	2	9	5	2	5	3	8
	死亡	2	0	0	0	0	0	0	0	0	0	1	0	0	0	0	0	0	0	0	1
	重傷	2	0	0	0	0	1	0	0	0	0	1	0	0	0	0	0	0	0	0	0
	軽傷	140	14	2	8	3	6	16	21	8	5	10	9	2	9	5	2	5	3	7	
令和7年	人身事故	122	7	3	10	2	1	11	9	4	5	4	15	4	6	16	2	8	6	5	4
	死亡	0	0	0	0	0	0	0	0	0	0	0	0	0	0	0	0	0	0	0	0
	人身事故増減数	+22	+7	-1	-2	+1	+5	+6	+12	+4	±0	+1	-3	+5	-4	-7	+3	-6	-1	-2	+4

3 当事者別人数

	歩行者	自転車	二輪車	自動車乗車等	その他	計
死傷者	13	46	18	87	0	164
死者	2	0	0	0	0	2
重傷者	0	1	1	0	0	2
軽傷者	11	45	17	87	0	160
前年比	-10	+6	+9	+19	-1	+23
増減率	-43.5%	15.0%	100.0%	27.9%	-100.0%	16.3%

4 死傷者年齢別人数

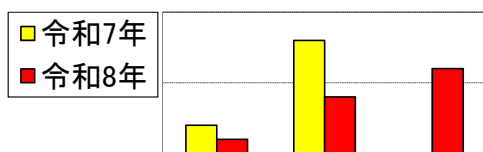
	子ども(15歳以下)	若者(16~24歳)	一般(25~64歳)	高齢者(65歳以上)	合計
人身事故	11	15	110	28	164
死亡	0	0	0	2	2
重傷	0	0	1	1	2
軽傷	11	15	109	25	160
前年比	+1	-5	+19	+8	+23
増減率	10.0%	-25.0%	20.9%	40.0%	16.3%

5 事故累計別人数

	横断中	追突	出合	右左折(側面)	正面	単独	その他	合計
人身事故	6	62	37	26	1	1	31	164
死亡	1	0	0	0	0	0	1	2
重傷	0	0	0	0	0	0	2	2
軽傷	5	62	37	26	1	1	28	160
前年比	-5	+14	+6	+1	-1	±0	+8	+23
増減率	-45.5%	29.2%	19.4%	4.0%	-50.0%	0.0%	34.8%	16.3%

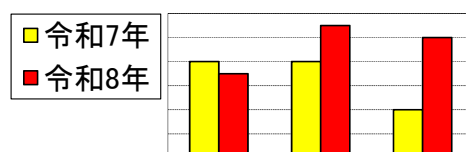
6 北区内の子ども・高齢者別死傷者数

【子どもの当事者別死傷者数】



	合計	歩行者	自転車	自動車乗車等
令和8年	11	1	4	6
令和7年	10	2	8	0
増減	+1	-1	-4	+6

【高齢者の当事者別死傷者数】



	合計	歩行者	自転車	自動車乗車等
令和8年	28	7	11	10
令和7年	20	8	8	4
増減	+8	-1	+3	+6