

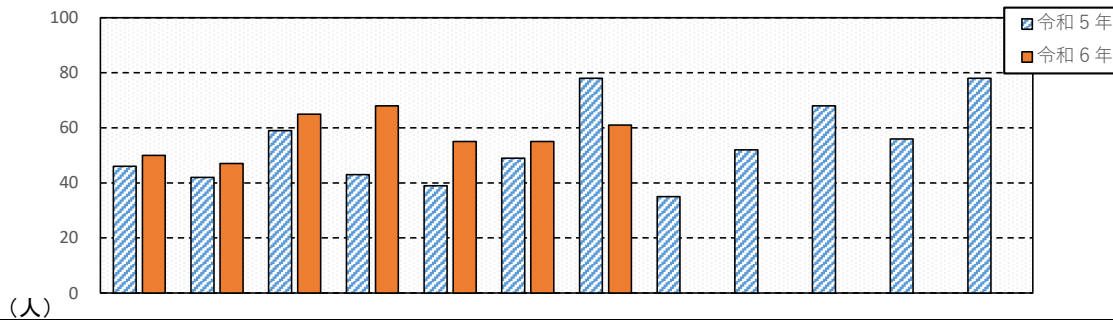
小牧市内 人身交通事故発生状況

(令和6年 7 月末確定数)

1 令和6年 7 月末現在の人身交通事故

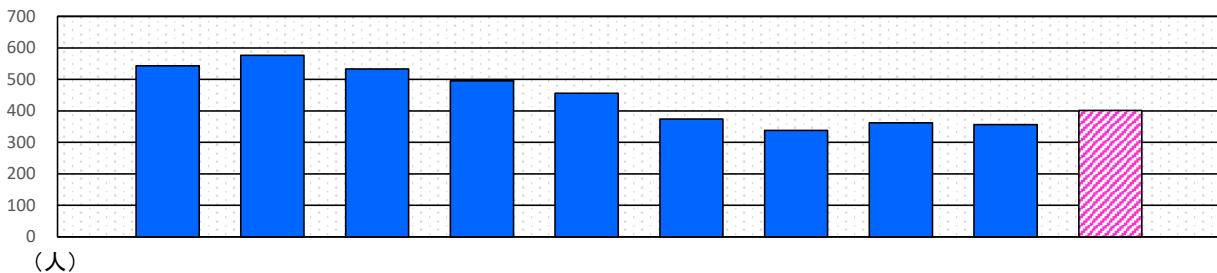
区分	愛知県内			小牧市内		
	発生数	増減数	増減率	発生数	増減数	増減率
人身事故件数	13,630	-36	-0.3	350	38	12.2
死者数	76	-6	-7.3	0	-1	-100.0
負傷者数	16,122	49	0.3	401	46	13.0
物損事故件数	124,497	3,369	2.8	3,067	-30	-1.0

2 月別死傷者数



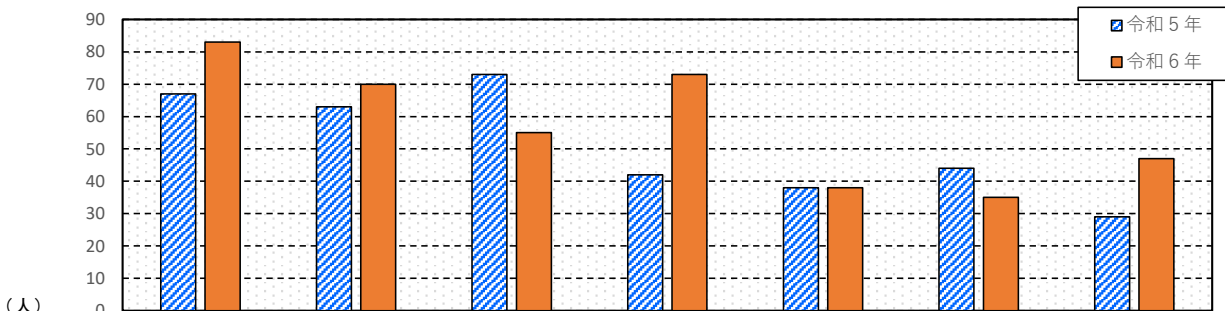
年 / 月	1月	2月	3月	4月	5月	6月	7月	8月	9月	10月	11月	12月	合計
令和5年	46	42	59	43	39	49	78	35	52	68	56	78	645
令和6年	50	47	65	68	55	55	61						401
増減数	4	5	6	25	16	6	-17						45
増減率	8.7	11.9	10.2	58.1	41.0	12.2	-21.8						12.6

3 死傷者数の年別推移



7 月末	平成27年	平成28年	平成29年	平成30年	令和元年	令和2年	令和3年	令和4年	令和5年	令和6年
死傷者数	543	576	533	495	456	374	338	362	356	401

4 交番区別死傷者数

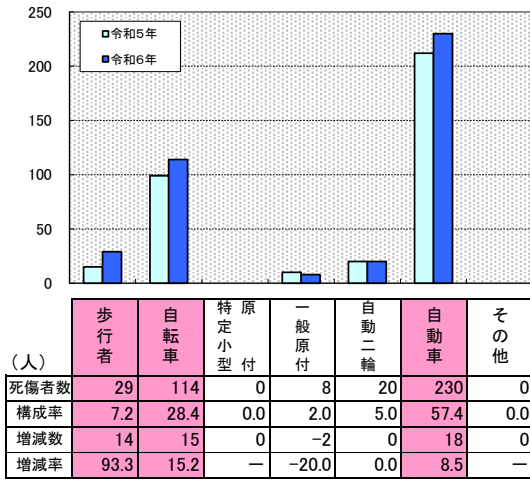


交番名	小牧交番	岩崎交番	三ツ渕交番	小針交番	東田中交番	桃花台交番	応時交番
令和5年	67	63	73	42	38	44	29
令和6年	83	70	55	73	38	35	47
昨年比	16	7	-18	31	0	-9	18

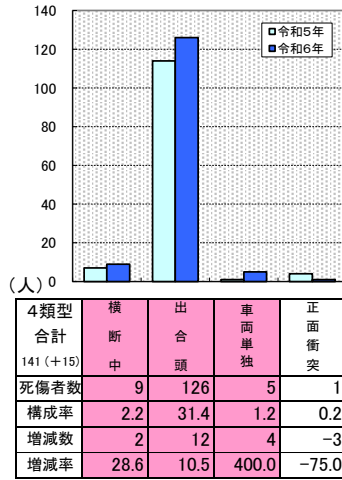
注: 各表は、高速道路等の発生を除く。
表3の令和元年の数値は、平成31年のものを含む。

5 人身事故の特徴

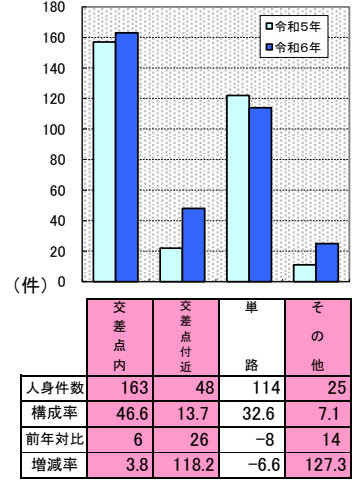
(1) 当事者別



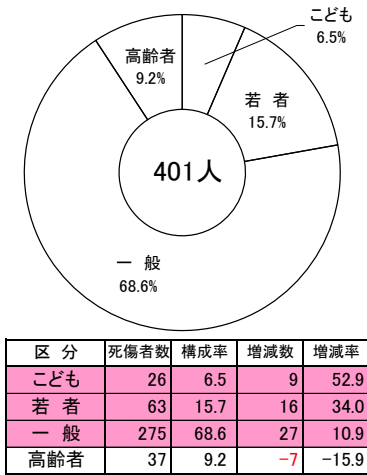
(2) 主な事故類型別



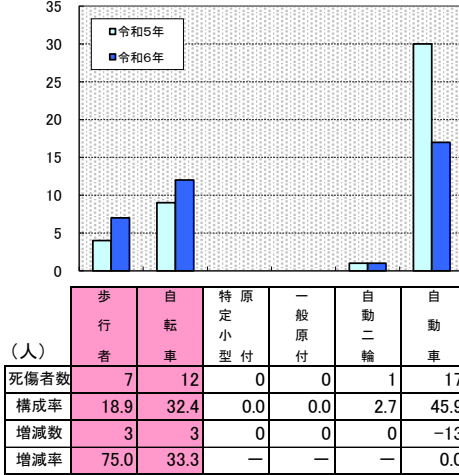
(3) 道路形状別



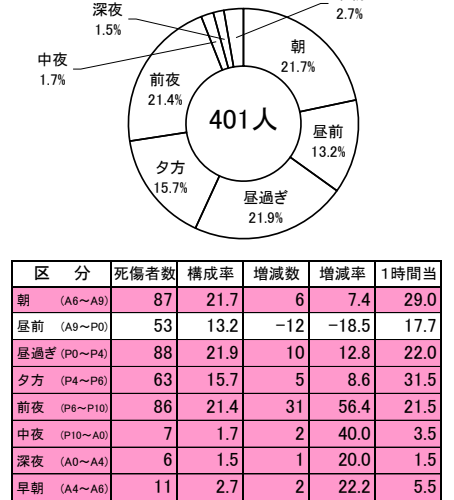
(4) 年齢層別



(4)-1 うち高齢者当事者別



(5) 時間帯別



(6) 法令違反別(第1原因)

区分	件数	構成率	増減数	増減率	
総数	350	100.0	38	12.2	
計	326	93.1	34	11.6	
一般原付以上	小計	28	8.0	19	211.1
	重点5態様				
	信号無視	9	2.6	3	50.0
	最高速度	0	0.0	0	-
	歩行者妨害等	5	1.4	3	150.0
	一時不停止	14	4.0	13	1300.0
	酒酔い	0	0.0	0	-
前方等	280	80.0	1	0.4	
その他	18	5.1	14	350.0	
特定小型付	計	0	0.0	0	-
	信号無視	0	0.0	0	-
	一時不停止	0	0.0	0	-
その他	0	0.0	0	-	
自転車	計	12	3.4	-2	-14.3
	信号無視	0	0.0	-1	-100.0
	一時不停止	2	0.6	0	0.0
その他	10	2.9	-1	-9.1	
歩行者等	計	1	0.3	0	0.0
	信号無視	1	0.3	1	-
	横断等	0	0.0	0	-
その他	0	0.0	-1	-100.0	
その他・不明	11	3.1	6	120.0	

