

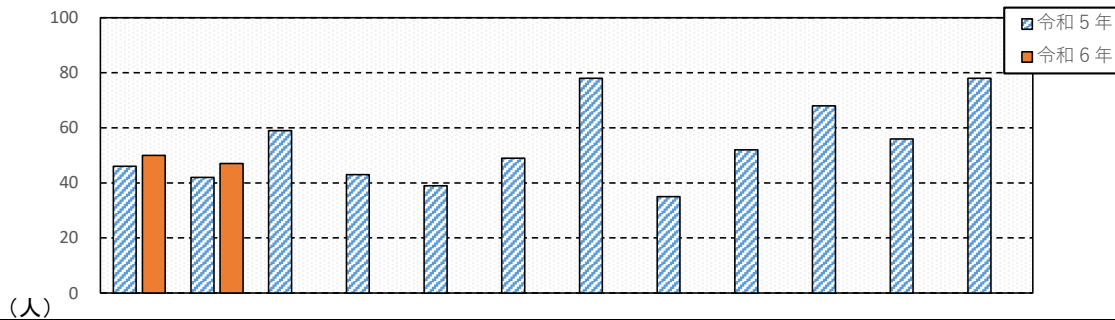
小牧市内 人身交通事故発生状況

(令和6年 2 月末確定数)

1 令和6年 2 月末現在の人身交通事故

区分	愛知県内			小牧市内		
	発生数	増減数	増減率	発生数	増減数	増減率
人身事故件数	3,728	16	0.4	89	13	17.1
死者数	22	6	37.5	0	0	—
負傷者数	4,382	41	0.9	97	9	10.2
物損事故件数	33,592	1,432	4.5	809	-12	-1.5

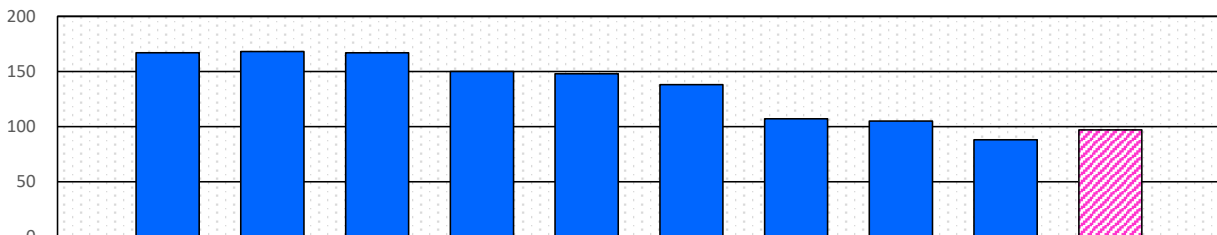
2 月別死傷者数



(人)

年/月	1月	2月	3月	4月	5月	6月	7月	8月	9月	10月	11月	12月	合計
令和5年	46	42	59	43	39	49	78	35	52	68	56	78	645
令和6年	50	47											97
増減数	4	5											9
増減率	8.7	11.9											10.2

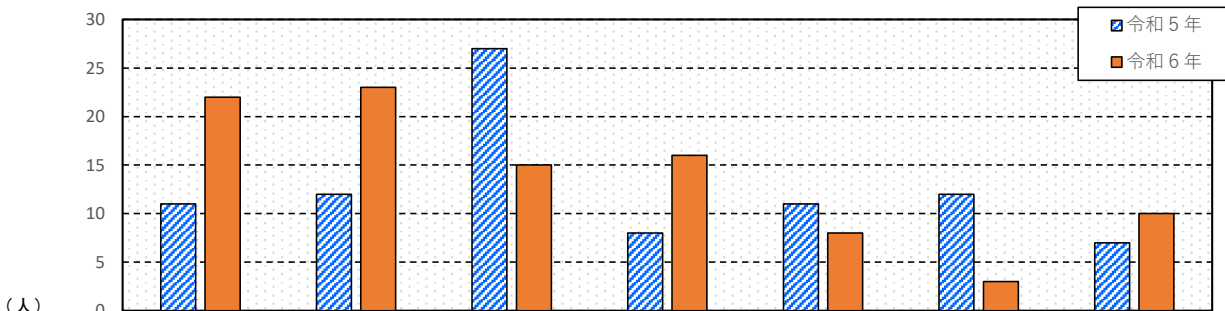
3 死傷者数の年別推移



(人)

2 月末	平成27年	平成28年	平成29年	平成30年	令和元年	令和2年	令和3年	令和4年	令和5年	令和6年
死傷者数	167	168	167	150	148	138	107	105	88	97

4 交番区別死傷者数

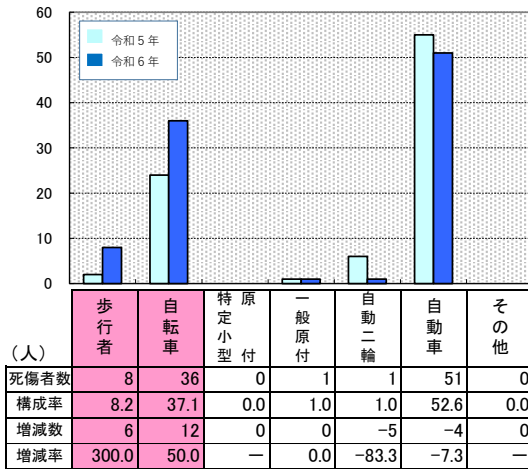


交番名	小牧交番	岩崎交番	三ツ淵交番	小針交番	東田中交番	桃花台交番	応時交番
令和5年	11	12	27	8	11	12	7
令和6年	22	23	15	16	8	3	10
昨年比	11	11	-12	8	-3	-9	3

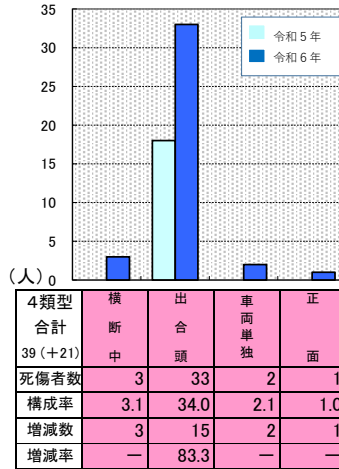
注: 各表は、高速道路等の発生を除く。
表3の令和元年の数値は、平成31年のものを含む。

5 人身事故の特徴

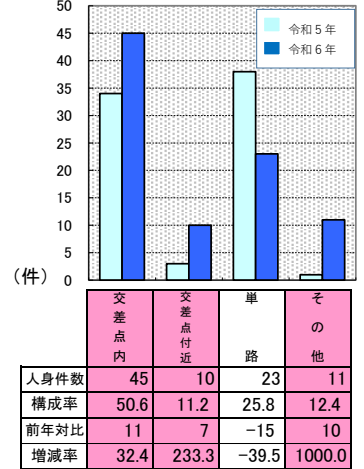
(1) 当事者別



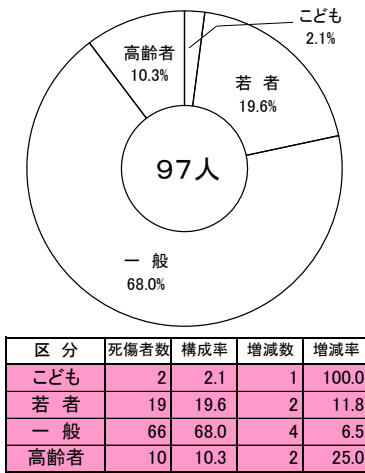
(2) 主な事故類型別



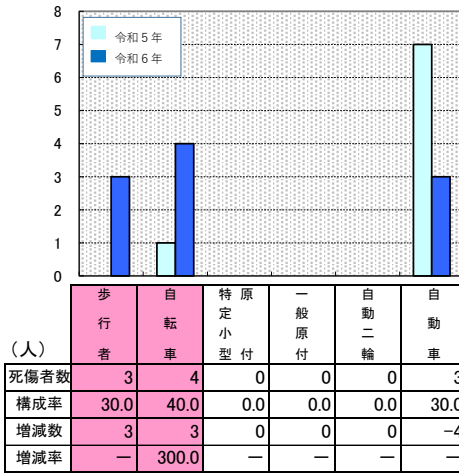
(3) 道路形状別



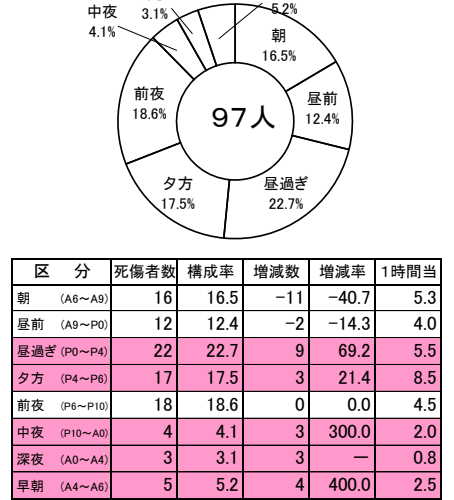
(4) 年齢層別



(4)-1 うち高齢者当事者別



(5) 時間帯別



(6) 法令違反別(第1原因)

区分	件数	構成率	増減数	増減率	
総数	89	100.0	10	12.7	
計	86	96.6	16	22.9	
一般原付以上	小計	13	14.6	13	-
	重点5態様				
	信号無視	3	3.4	3	-
	最高速度	0	0.0	0	-
	歩行者妨害等	2	2.2	2	-
	一時不停止	8	9.0	8	-
	酒酔い	0	0.0	0	-
前方等	70	78.7	0	0.0	
その他	3	3.4	3	-	
特定小型付	計	0	2.2	0	-
	信号無視	0	0.0	0	-
	一時不停止	0	1.1	0	-
	その他	0	1.1	0	-
自転車	計	2	2.2	-3	-60.0
	信号無視	0	0.0	0	-
	一時不停止	1	1.1	0	0.0
	その他	1	1.1	-3	-75.0
歩行者等	計	0	0.0	-3	-100.0
	信号無視	0	0.0	0	-
	横断等	0	0.0	0	-
	その他	0	0.0	0	-
その他・不明	1	1.1	0	0.0	

春の全国交通安全運動

令和6年4月6日(土)～4月15日(月)

