

小学校区別交通安全マップ (布袋小学校 平成30年～令和2年)

交差点内進入注意!

1	発生時間	事故類型	当事者種別
1	8:20	すれ違い	車×自転車
2	8:30	出合頭	自転車×車





前後左右の安全確認の徹底!

2	発生時間	事故類型	当事者種別
1	12:10	追突	車×自転車
2	12:40	出合頭	自転車×車

右折車両に注意!

3	発生時間	事故類型	当事者種別
1	11:40	車両相互その他	車×自転車
2	17:35	右折時	車×自転車
3	19:14	出合頭	車×自転車

【凡例】

-  歩行者事故
-  自転車事故
-  こども110番の家
-  事故多発危険箇所

注意事項

- ・歩行者は、横断歩道を渡りましょう。
- ・自転車は一時停止標識のある場所では、一時停止をして安全確認をしましょう。



愛知県江南警察署

【この地図の作成にあたっては、国土院の承認を得て、開院発行の標準地図情報を使用した。(承認番号 R 2JHr 1005)】