

# 小学校区別交通安全マップ (布袋小学校 平成30年～令和2年)

## 交差点内進入注意！

1	発生時間	事故類型	当事者種別
1	8:20	すれ違い	車×自転車
2	8:30	出合頭	自転車×車





## 前後左右の安全確認の徹底！

2	発生時間	事故類型	当事者種別
1	12:10	追突	車×自転車
2	12:40	出合頭	自転車×車

## 右折車両に注意！

3	発生時間	事故類型	当事者種別
1	11:40	車両相互その他	車×自転車
2	17:35	右折時	車×自転車
3	19:14	出合頭	車×自転車

### 【凡例】

-  歩行者事故
-  自転車事故
-  こども110番の家
-  事故多発危険箇所

### 注意事項

- ・歩行者は、横断歩道を渡りましょう。
- ・自転車は一時停止標識のある場所では、一時停止をして安全確認をしましょう。

「この地図の作成に当たっては、国土地理院長の承認を得て、同院発行の整備地図情報を使用した。(承認番号 R2JHs1005)」



愛知県江南警察署