

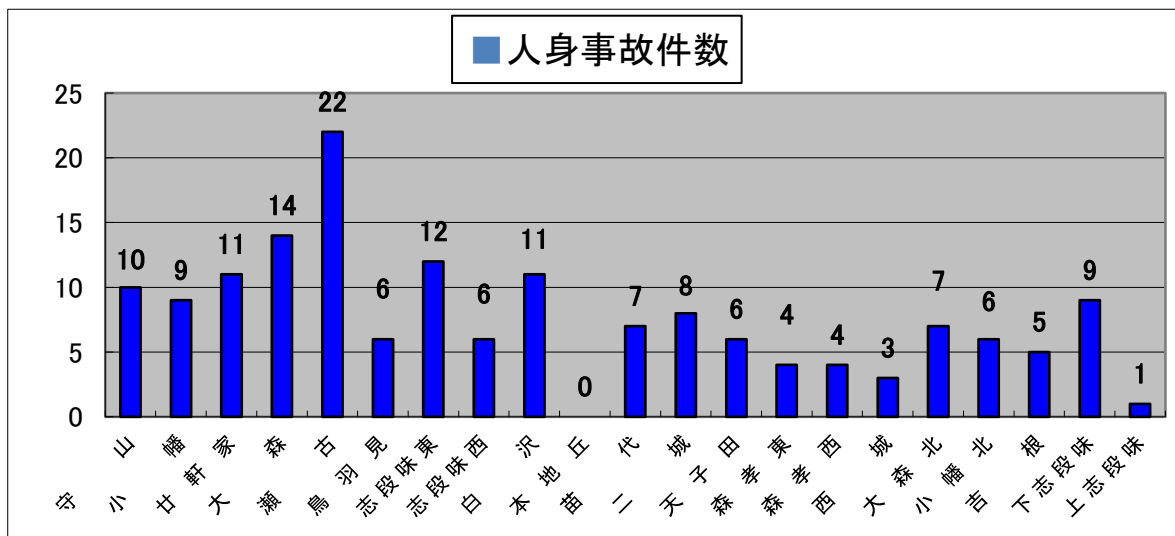
令和8年3月 学区别人身事故件数・負傷者数

1 守山区

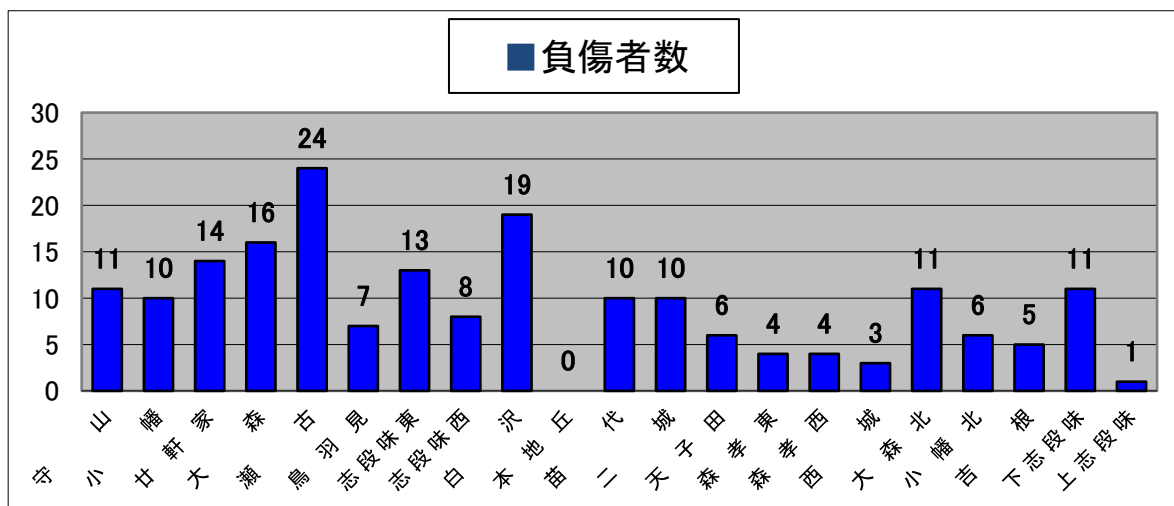
愛知県守山警察署

区分	件数			人数		
	3月	累計	前年対比	3月	累計	前年対比
守山	4	10	-1	5	11	-2
小幡	0	9	+6	0	10	+7
甘軒家	3	11	+7	5	14	+10
大森	4	14	+1	5	16	+1
瀬古	7	22	+8	7	24	+8
鳥羽見	1	6	±0	1	7	+1
志段味東	5	12	-1	5	13	-4
志段味西	2	6	±0	2	8	+2
白沢	9	11	-5	15	19	-2
本地丘	0	0	±0	0	0	±0
苗代	1	7	+3	2	10	+6
二城	3	8	+1	3	10	+3
天子田	4	6	+4	4	6	+4
森孝東	0	4	±0	0	4	±0
森孝西	2	4	-2	2	4	-3
西城	1	3	+1	1	3	+1
大森北	3	7	+3	6	11	+7
小幡北	3	6	±0	3	6	-1
吉根	1	5	+1	1	5	+1
下志段味	3	9	-3	3	11	-1
上志段味	0	1	-2	0	1	-2
計	56	161	+21	70	193	+36

学区别人身事故発生件数



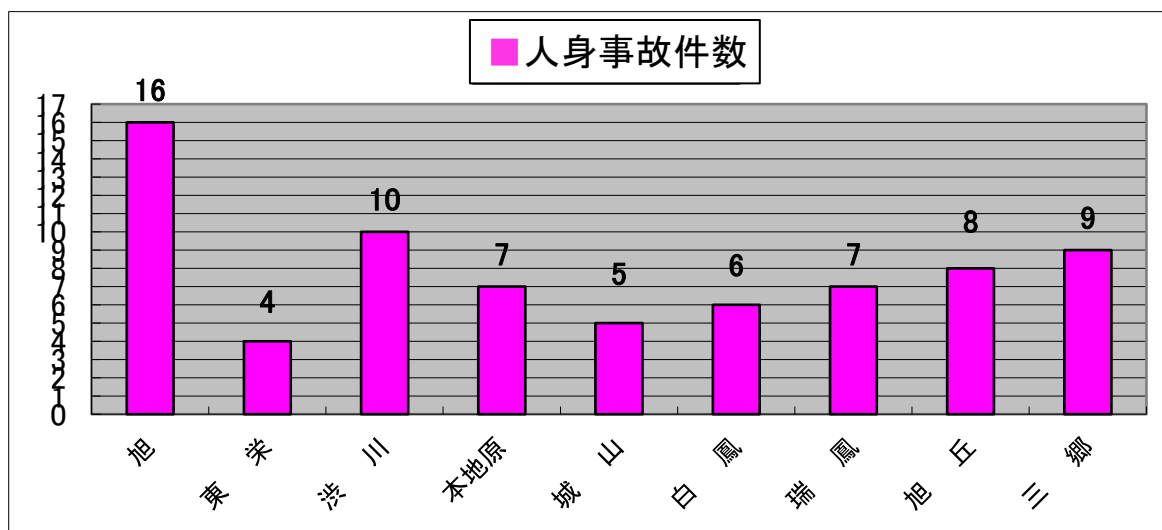
学区別負傷者数



2 尾張旭市

区分	件数			人数		
	3月	累計	前年対比	3月	累計	前年対比
旭	7	16	+8	8	17	+8
東栄	2	4	+1	2	4	+1
渋川	2	10	+3	2	11	+3
本地原	1	7	-3	2	8	-5
城山	2	5	-1	2	5	-1
白鳳	3	6	+1	4	7	-1
瑞鳳	3	7	+2	3	7	+1
旭丘	2	8	+1	3	9	-5
三郷	5	9	+3	7	11	+5
計	27	72	+15	33	79	+6

学区別人身事故発生件数



学区別負傷者数

