

令和3年9月 学区別人身事故件数・負傷者数

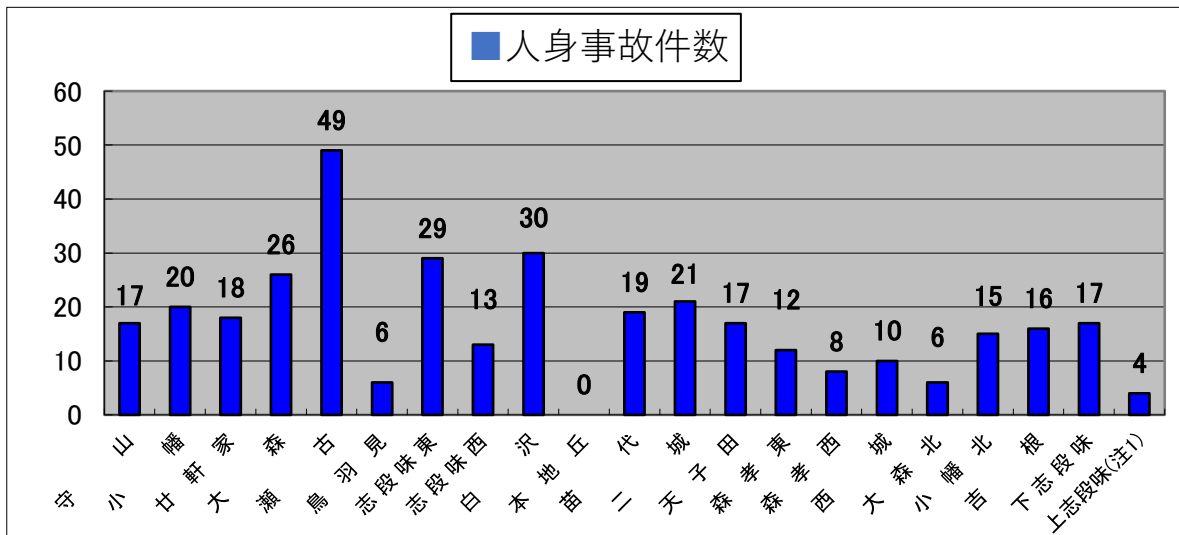
1 守山区

愛知県守山警察署

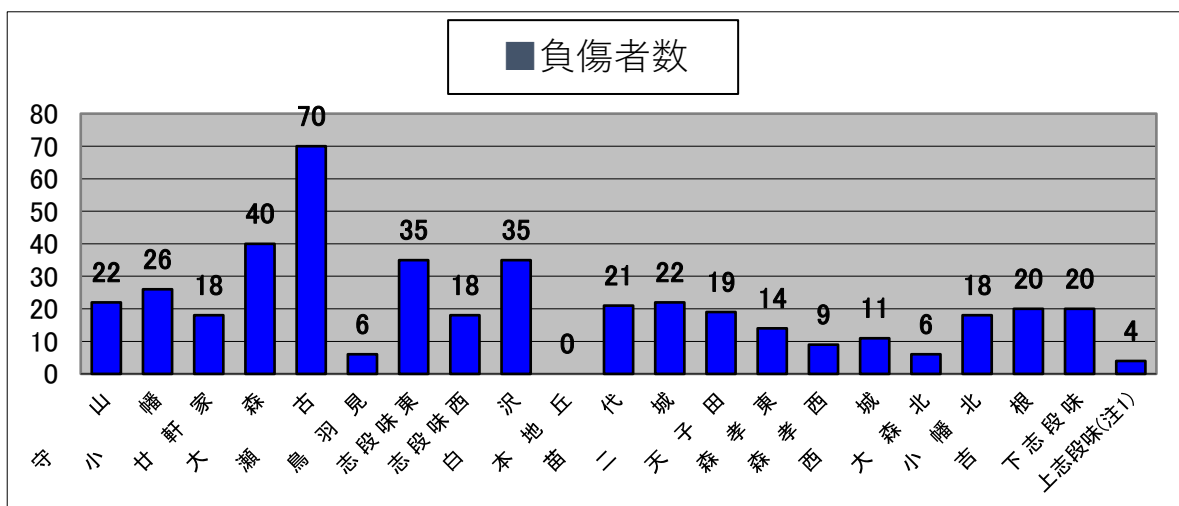
| 区分 | 件数 | | | 人数 | | |
|----------|----|-----|--------|----|-----|--------|
| | 9月 | 累計 | 前年対比 | 9月 | 累計 | 前年対比 |
| 守山 | 1 | 17 | -7 | 1 | 22 | -13 |
| 小幡 | 3 | 20 | -5 | 3 | 26 | -4 |
| 甘軒家 | 2 | 18 | -4 | 2 | 18 | -5 |
| 大森 | 3 | 26 | -14 | 3 | 40 | -11 |
| 瀬古 | 1 | 49 | -2 | 1 | 70 | +10 |
| 鳥羽見 | 0 | 6 | -7 | 0 | 6 | -8 |
| 志段味東 | 2 | 29 | 注2 +22 | 4 | 35 | 注2 +23 |
| 志段味西 | 2 | 13 | ±0 | 2 | 18 | +4 |
| 白沢 | 0 | 30 | +6 | 0 | 35 | +6 |
| 本地丘 | 0 | 0 | ±0 | 0 | 0 | ±0 |
| 苗代 | 2 | 19 | ±0 | 2 | 21 | -2 |
| 二城 | 2 | 21 | -5 | 2 | 22 | -8 |
| 天子田 | 2 | 17 | +2 | 2 | 19 | -4 |
| 森孝東 | 3 | 12 | +1 | 3 | 14 | +3 |
| 森孝西 | 0 | 8 | -6 | 0 | 9 | -5 |
| 西城 | 0 | 10 | +3 | 0 | 11 | +4 |
| 大森北 | 0 | 6 | -4 | 0 | 6 | -6 |
| 小幡北 | 1 | 15 | -8 | 1 | 18 | -19 |
| 吉根 | 2 | 16 | +3 | 2 | 20 | +4 |
| 下志段味 | 2 | 17 | -4 | 2 | 20 | -5 |
| 上志段味(注1) | 0 | 4 | ±0 | 0 | 4 | ±0 |
| 計 | 28 | 353 | -29 | 30 | 434 | -36 |

(注1) 令和3年4月から、志段味東学区の一部が上志段味学区に分割され新設(前年対比は無し)
 (注2) 志段味東学区前年対比(件数及び人数)は、分割前の志段味東学区前年対比となります。

学区別人身事故発生件数

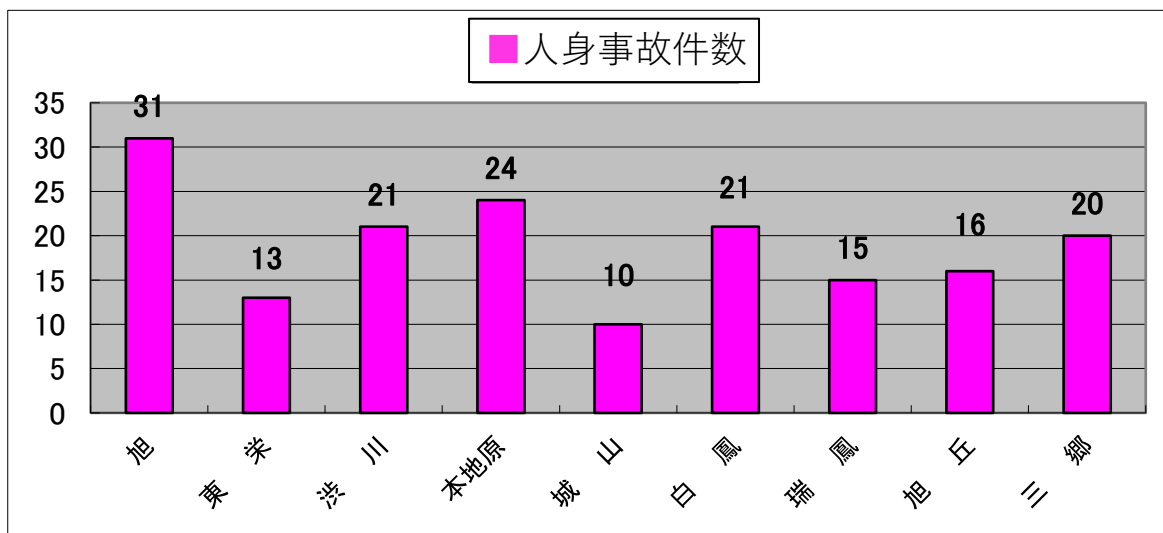


学区別負傷者数



| 区分 | 件数 | | 人数 | |
|-----|----|-----|----|-----|
| | 9月 | 累計 | 9月 | 累計 |
| 旭 | 3 | 31 | 3 | 37 |
| 東栄 | 2 | 13 | 3 | 14 |
| 渋川 | 1 | 21 | 1 | 31 |
| 本地原 | 4 | 24 | 9 | 30 |
| 城山 | 1 | 10 | 1 | 11 |
| 白鳳 | 0 | 21 | 0 | 35 |
| 瑞鳳 | 2 | 15 | 2 | 16 |
| 旭丘 | 2 | 16 | 3 | 19 |
| 三郷 | 0 | 20 | 0 | 25 |
| 計 | 15 | 171 | 22 | 218 |

学区別人身事故発生件数



学区別負傷者数

