

中川区内の交通事故発生状況

(令和7年 11月確定)

1 愛知県内と中川区内の交通事故発生状況

(1) 愛知県内

区分 \ 期間	11 月中			11 月末累計		
	発生数	増減数	増減率	発生数	増減数	増減率
人身事故件数(件)	2206	-84	-3.7%	22287	199	0.9%
死者数(人)	15	4	36.4%	99	-27	-21.4%
負傷者数(人)	2577	-142	-5.2%	26056	5	0.0%
重傷者数(人)	62	-6	-8.8%	686	-9	-1.3%

(2) 中川区内

区分 \ 期間	11 月中			11 月末累計		
	発生数	増減数	増減率	発生数	増減数	増減率
人身事故件数(件)	55	-15	-21.4%	599	-69	-10.3%
死者数(人)	0	-2	-100.0%	3	-1	-25.0%
負傷者数(人)	65	-15	-18.8%	695	-90	-11.5%
重傷者数(人)	0	-1	-100.0%	23	4	21.1%
物損事故件数(件)	450	29	6.9%	4986	10	0.2%

2 月別死傷者数

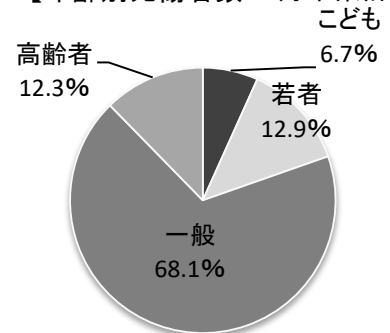
年 \ 月	1月	2月	3月	4月	5月	6月	7月	8月	9月	10月	11月	12月	合計
R6	77	58	90	69	72	61	74	80	54	72	82	76	865
R7	71	51	71	84	61	50	55	61	71	58	65		698
増減数	-6	-7	-19	15	-11	-11	-19	-19	17	-14	-17		-91
増減率	-7.8%	-12.1%	-21.1%	21.7%	-15.3%	-18.0%	-25.7%	-23.8%	31.5%	-19.4%	-20.7%		-11.5%

3 交通事故の特徴

(1) 年齢別死傷者数

区分	11 月中			11 月末累計		
	人数	増減数	構成率	人数	増減数	構成率
子ども(15歳以下)	5	-2	7.7%	47	-7	6.7%
若者(16~24歳)	7	-1	10.8%	90	-32	12.9%
一般(25~64歳)	41	-19	63.1%	475	-47	68.1%
高齢者(65歳以上)	12	5	18.5%	86	-5	12.3%
合計	65	-17	100.0%	698	-91	100.0%

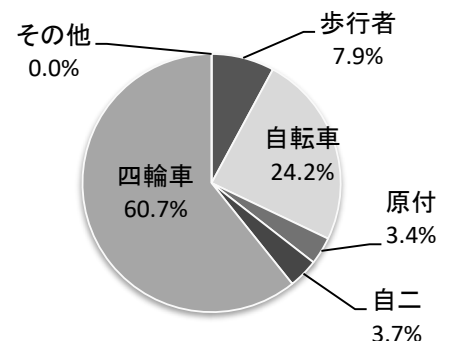
【年齢別死傷者数11 月末累計】



(2) 当事者別死傷者数

区分	11 月中			11 月末累計		
	人数	増減数	構成率	人数	増減数	構成率
歩行者	4	-7	6.2%	55	-26	7.9%
自転車	14	-3	21.5%	169	-32	24.2%
原付	3	1	4.6%	24	-2	3.4%
自二	2	-4	3.1%	26	-5	3.7%
四輪車	42	-4	64.6%	424	-26	60.7%
その他	0	0	0.0%	0	0	0.0%
合計	65	-17	100.0%	698	-91	100.0%

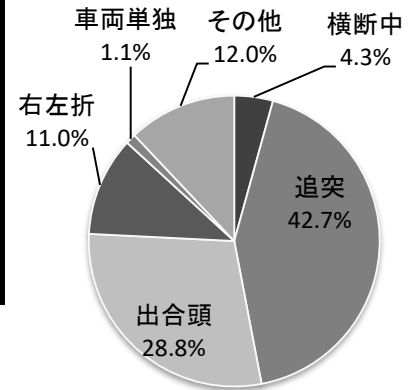
【当事者別死傷者数11 月末累計】



(3) 事故類型別死傷者数(主要類型)

区分	11 月中			11月末累計		
	人数	増減数	構成率	人数	増減数	構成率
横断中	2	-6	3.1%	30	-17	4.3%
追突	26	-9	40.0%	298	1	42.7%
出合頭	21	0	32.3%	201	-32	28.8%
右左折	8	0	12.3%	77	-12	11.0%
車両単独	1	1	1.5%	8	3	1.1%
その他	7	-3	10.8%	84	-34	12.0%
合計	65	-17	100.0%	698	-91	100.0%

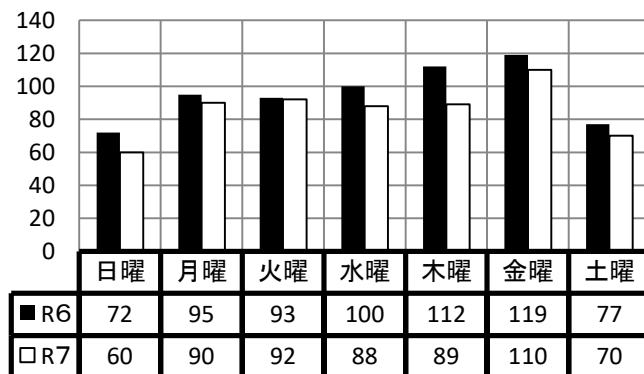
【事故類型別死傷者数
(主要類型) 11 月末累計】



(4) 時間帯別死傷者数

区分	11 月中				11 月末累計			
	人数	増減数	構成率	1時間あたり	人数	増減数	構成率	1時間あたり
朝 (6 ~ 9)	16	3	24.6%	5.3	132	4	18.9%	44.0
昼前 (9 ~ 12)	13	-3	20.0%	4.3	101	-37	14.5%	33.7
昼過ぎ (12 ~ 16)	12	-2	18.5%	3.0	155	-40	22.2%	38.8
夕方 (16 ~ 18)	7	-12	10.8%	3.5	117	-7	16.8%	58.5
前夜 (18 ~ 22)	15	-3	23.1%	3.8	149	-5	21.3%	37.3
中夜 (22 ~ 0)	0	-1	0.0%	0.0	16	-12	2.3%	8.0
深夜 (0 ~ 4)	2	2	3.1%	0.5	18	4	2.6%	4.5
早朝 (4 ~ 6)	0	-1	0.0%	0.0	10	2	1.4%	5.0
合計	65	-17	100.0%		698	-91	100.0%	

4 曜日別件数



5 路線別件数(上位10路線)

順位	路線	件数	増減数
1	弥富名古屋線	83	1
2	国道1号	60	-5
3	名古屋環状線	33	-10
4	国道302号	29	8
5	津島七宝名古屋線	26	-9
6	江川線	15	-4
7	高畑町線	13	3
7	愛知名駅南線	13	-3
9	名古屋一宮線	12	-5
10	日置中野新町線	11	7

6 学区別件数

