

# 中川区内の交通事故発生状況

(令和3年 9月確定数)

## 1 令和3年9月末の交通事故

### (1) 愛知県内

区分	9月中			9月末		
	発生数	前年比	増減率	発生数	前年比	増減率
人身事故件数(件)	1776	-264	-12.9%	17204	-641	-3.6%
死者数(人)	8	-11	-57.9%	76	-38	-33.3%
負傷者数(人)	2103	-333	-13.7%	20403	-868	-4.1%
重傷者数(人)	54	-4	-6.9%	475	-47	-9.0%

### (2) 中川区内

区分	9月中			9月末		
	発生数	前年比	増減率	発生数	前年比	増減率
人身事故件数(件)	57	-9	-13.6%	551	-20	-3.5%
死者数(人)	1	0	0.0%	4	2	100.0%
負傷者数(人)	66	-11	-14.3%	659	-19	-2.8%
重傷者数(人)	1	1	-	9	1	12.5%
物損事故件数(件)	345	-24	-6.5%	3587	121	3.5%

## 2 月別推移(人数)

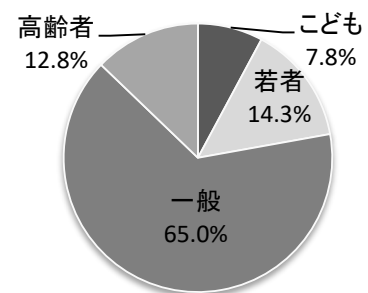
年	月	1月	2月	3月	4月	5月	6月	7月	8月	9月	10月	11月	12月	合計
R2		99	100	84	59	58	89	56	57	78	75	65	72	892
	R3	67	60	72	100	56	79	83	79	67				663
	増減数	-32	-40	-12	41	-2	-10	27	22	-11				-17
	増減率	-32.3%	-40.0%	-14.3%	69.5%	-3.4%	-11.2%	48.2%	38.6%	-14.1%				-3.5%

## 3 交通事故の特徴

### (1) 年齢別死傷者数

区分	9月中			9月末		
	人数	前年比	構成率	人数	前年比	構成率
子ども(15歳以下)	4	-1	6.0%	52	24	7.8%
若者(16~24歳)	11	2	16.4%	95	-19	14.3%
一般(25~64歳)	46	-11	68.7%	431	-18	65.0%
高齢者(65歳以上)	6	-1	9.0%	85	-4	12.8%
合計	67	-11	100.0%	663	-17	100.0%

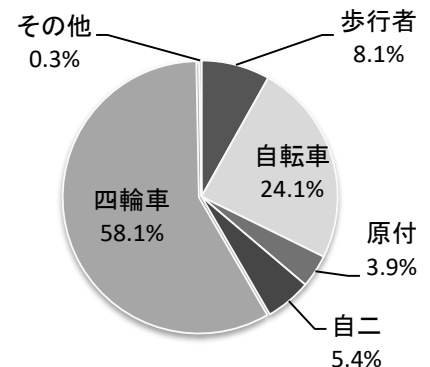
【年齢別死傷者数 9月末】



### (2) 当事者別死傷者数

区分	9月中			9月末		
	人数	前年比	構成率	人数	前年比	構成率
歩行者	2	-3	3.0%	54	2	8.1%
自転車	9	-13	13.4%	160	-8	24.1%
原付	5	4	7.5%	26	-1	3.9%
自二	2	-1	3.0%	36	17	5.4%
四輪車	49	2	73.1%	385	-29	58.1%
その他	0	0	0.0%	2	2	0.3%
合計	67	-11	100.0%	663	-17	100.0%

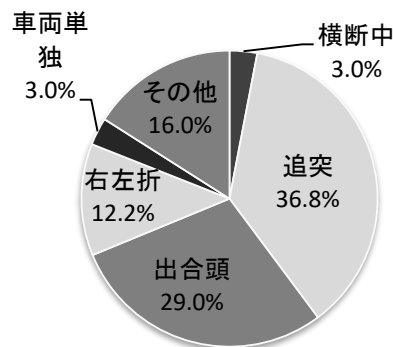
【当事者別死傷者 9月末】



(3) 事故類型別死傷者数(主要類型)

【事故類型別死傷者数  
(主要類型) 9月末】

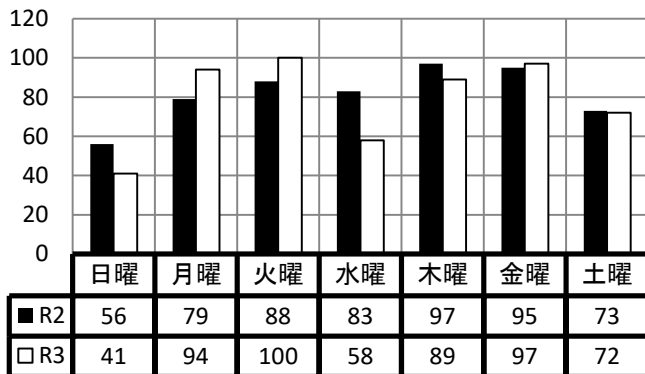
区分	9月中			9月末		
	人数	前年比	構成率	人数	前年比	構成率
横断中	2	0	3.0%	20	-6	3.0%
追突	33	-1	49.3%	244	-24	36.8%
出合頭	13	-8	19.4%	192	-13	29.0%
右左折	7	-4	10.4%	81	5	12.2%
車両単独	2	2	3.0%	20	16	3.0%
その他	10	0	14.9%	106	5	16.0%
合計	67	-11	100.0%	663	-17	100.0%



(4) 時間帯別死傷者数

区分	9月中				9月末			
	人数	前年比	構成率	1時間あたり	人数	前年比	構成率	1時間あたり
朝(6~9)	9	-10	13.4%	3.0	118	-25	17.8%	39.3
昼前(9~12)	13	0	19.4%	4.3	109	-15	16.4%	36.3
昼過ぎ(12~16)	15	2	22.4%	3.8	155	-8	23.4%	38.8
夕方(16~18)	10	-8	14.9%	5.0	100	-8	15.1%	50.0
前夜(18~22)	12	4	17.9%	3.0	137	29	20.7%	34.3
中夜(22~0)	1	0	1.5%	0.5	24	10	3.6%	12.0
深夜(0~4)	5	3	7.5%	1.3	10	0	1.5%	2.5
早朝(4~6)	2	-2	3.0%	1.0	10	0	1.5%	5.0
合計	67	-11	100.0%		663	-17	100.0%	

4 曜日別件数



5 路線別件数(上位10路線)

順位	路線	件数
1	弥富名古屋線	64
2	国道1号	53
3	津島七宝名古屋線	42
4	名古屋環状線	32
5	国道302号線	19
6	江川線	15
7	中郷十一屋町線	13
8	愛知名駅南線	12
9	高畑町線	11
10	名古屋一宮線	7

※ は、主要地方道

6 学区別件数

