

# 中川区内の交通事故発生状況

(令和3年 6月確定数)

## 1 令和3年6月末の交通事故

### (1) 愛知県内

区分	6月中			6月末		
	発生数	前年比	増減率	発生数	前年比	増減率
人身事故件数(件)	1880	-132	-6.6%	11577	-411	-3.4%
死者数(人)	11	3	37.5%	51	-25	-32.9%
負傷者数(人)	2195	-201	-8.4%	13655	-610	-4.3%
重傷者数(人)	45	-7	-13.5%	320	-39	-10.9%

### (2) 中川区

区分	6月中			6月末		
	発生数	前年比	増減率	発生数	前年比	増減率
人身事故件数(件)	70	2	2.9%	369	-33	-8.2%
死者数(人)	1	1	100.0%	2	1	100.0%
負傷者数(人)	78	-11	-12.4%	432	-56	-11.5%
重傷者数(人)	1	0	0.0%	5	-3	-37.5%
物損事故件数(件)	409	4	1.0%	2382	86	3.7%

## 2 月別推移(人数)

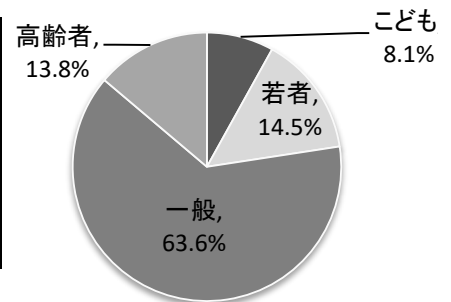
年	月	1月	2月	3月	4月	5月	6月	7月	8月	9月	10月	11月	12月	合計
R2		99	100	84	59	58	89	56	57	78	75	65	72	892
R3		67	60	72	100	56	79							434
	増減数	-32	-40	-12	41	-2	-10							-55
	増減率	-32.3%	-40.0%	-14.3%	69.5%	-3.4%	-11.2%							-8.2%

## 3 交通事故の特徴

### (1) 年齢別死傷者数

区分	6月中			6月末		
	人数	前年比	構成率	人数	前年比	構成率
子ども(15歳以下)	10	8	12.7%	35	14	8.1%
若者(16~24歳)	12	-11	15.2%	63	-32	14.5%
一般(25~64歳)	44	-10	55.7%	276	-36	63.6%
高齢者(65歳以上)	13	3	16.5%	60	-1	13.8%
合計	79	-10	100.0%	434	-55	100.0%

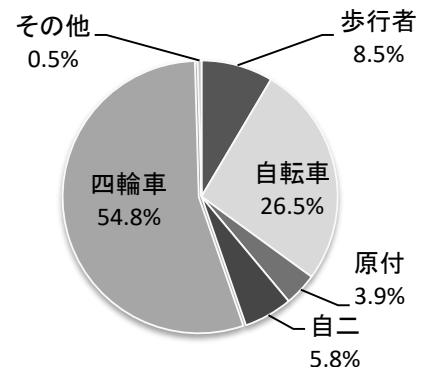
【年齢別死傷者数 6月末】



### (2) 当事者別死傷者数

区分	6月中			6月末		
	人数	前年比	構成率	人数	前年比	構成率
歩行者	4	-1	5.1%	37	-5	8.5%
自転車	30	13	38.0%	115	5	26.5%
原付	3	0	3.8%	17	-7	3.9%
自二	4	1	5.1%	25	12	5.8%
四輪車	38	-23	48.1%	238	-62	54.8%
その他	0	0	0.0%	2	2	0.5%
合計	79	-10	100.0%	434	-55	100.0%

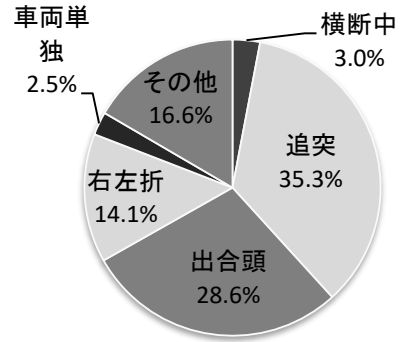
【当事者別死傷者 6月末】



(3) 事故類型別死傷者数(主要類型)

【事故類型別死傷者数  
(主要類型) 6月末】

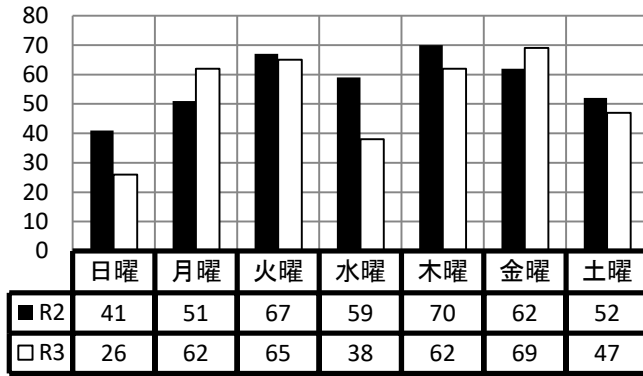
区分	6月中			6月末		
	人数	前年比	構成率	人数	前年比	構成率
横断中	0	-2	0.0%	13	-8	3.0%
追突	18	-20	22.8%	153	-35	35.3%
出合頭	30	10	38.0%	124	-29	28.6%
右左折	7	-1	8.9%	61	11	14.1%
車両単独	1	1	1.3%	11	7	2.5%
その他	23	2	29.1%	72	-1	16.6%
合計	79	-10	100.0%	434	-55	100.0%



(4) 時間帯別死傷者数

区分	6月中				6月末			
	人数	前年比	構成率	1時間あたり	人数	前年比	構成率	1時間あたり
朝(6~9)	18	8	22.8%	6.0	80	-16	18.4%	26.7
昼前(9~12)	11	-3	13.9%	3.7	68	-19	15.7%	22.7
昼過ぎ(12~16)	27	2	34.2%	6.8	102	-22	23.5%	25.5
夕方(16~18)	12	-4	15.2%	6.0	67	-10	15.4%	33.5
前夜(18~22)	11	-5	13.9%	2.8	94	10	21.7%	23.5
中夜(22~0)	0	-4	0.0%	0.0	14	3	3.2%	7.0
深夜(0~4)	0	-1	0.0%	0.0	3	-3	0.7%	0.8
早朝(4~6)	0	-3	0.0%	0.0	6	2	1.4%	3.0
合計	79	-10	100.0%		434	-55	100.0%	

4 曜日別件数



5 路線別件数(上位10路線)

順位	路線	件数
1	弥富名古屋線	42
2	国道1号	35
3	津島七宝名古屋線	33
4	名古屋環状線	21
5	江川線	12
6	国道302号線	9
6	愛知名駅南線	9
8	高畑町線	6
9	名古屋一宮線	4
10	山王線	3

※ □ は、主要地方道

6 学区別件数

