

令和8年5月18日
西枇杷島警察署交通課

西枇杷島警察署 管内交通事故発生状況



全席シートベルト着用

(令和8年4月末)

1. 市町別・学区別発生状況

市町別・学区別 令和8年4月 件数

区分 市町・学区	合 計		死 亡		重 傷		軽 傷		物損事故	
		増減数		増減数		増減数		増減数		増減数
管内	56	-3	1	+1	1		54	-4	409	-26
清 須 市	27	-4				-1	27	-3	178	+3
西枇杷島	4						4			
春日	7						7			
清洲	6	+1					6	+1		
新川	2						2			
星の宮	3	-2				-1	3	-1		
古城	2	-1					2	-1		
清洲東	3	-2					3	-2		
桃栄										
北 名 古 屋 市	20	-4	1	+1	1	+1	18	-6	175	-35
師勝	2	-2			1	+1	1	-3		
西春	1	-4					1	-4		
師勝南	4	+2					4	+2		
五条										
鴨田		-2						-2		
師勝北	3	+2	1	+1			2	+1		
師勝東		-2						-2		
栗島	5	+3					5	+3		
師勝西	3	+2					3	+2		
白木	2	-3					2	-3		
豊 山 町	9	+5					9	+5	56	+6
豊山	3	+2					3	+2		
新栄	1	+1					1	+1		
志水	5	+2					5	+2		

※死 亡…交通事故の発生から24時間以内に死亡した場合。
 ※重 傷…交通事故によって負傷し、1ヶ月(30日)以上の治療を要する場合。
 ※軽 傷…交通事故によって負傷し、1ヶ月(30日)未満の治療を要する場合。

2. 市町別・学区別発生状況

市町別・学区別 令和8年4月 人数

区分 市町・学区	合 計		死 亡		重 傷		軽 傷		物損事故	
		増減数		増減数		増減数		増減数		増減数
管内	64	-5	1	+1	1		62	-6		
清 須 市	33	-4				-1	33	-3		
西枇杷島	4						4			
春日	9	-1					9	-1		
清洲	6						6			
新川	2						2			
星の宮	3	-2				-1	3	-1		
古城	6	+2					6	+2		
清洲東	3	-3					3	-3		
桃栄										
北 名 古 屋 市	22	-6	1	+1	1	+1	20	-8		
師勝	3	-2			1	+1	2	-3		
西春	1	-5					1	-5		
師勝南	4	+2					4	+2		
五条										
鴨田		-2						-2		
師勝北	3	+2	1	+1			2	+1		
師勝東		-2						-2		
栗島	5	+3					5	+3		
師勝西	4	+3					4	+3		
白木	2	-5					2	-5		
豊 山 町	9	+5					9	+5		
豊山	3	+2					3	+2		
新栄	1	+1					1	+1		
志水	5	+2					5	+2		

3. 市町別・学区別発生状況

市町別・学区別 令和8年1月～4月 件数

区分 市町・学区	合 計		死 亡		重 傷		軽 傷		物損事故	
		増減数		増減数		増減数		増減数		増減数
管内	207	+2	1		5	-2	201	+4	1657	+51
清 須 市	92	+2		-1	1	-2	91	+5	682	+26
西枇杷島	11	+2				-1	11	+3		
春日	28	+4			1	+1	27	+3		
清洲	14	+1					14	+1		
新川	8	+1				-1	8	+2		
星の宮	9	-2		-1		-1	9			
古城	6	-8					6	-8		
清洲東	15	+3					15	+3		
桃栄	1	+1					1	+1		
北 名 古 屋 市	87	+1	1	+1	3	+2	83	-2	759	+6
師勝	14				2	+2	12	-2		
西春	6	-1					6	-1		
師勝南	14	+7					14	+7		
五条	8	+1					8	+1		
鴨田	4	-8			1		3	-8		
師勝北	4		1	+1			3	-1		
師勝東	5	+1					5	+1		
栗島	17	+4					17	+4		
師勝西	8						8			
白木	7	-3					7	-3		
豊 山 町	28	-1			1	-2	27	+1	216	+19
豊山	8	-5			1	-1	7	-4		
新栄	10						10			
志水	10	+4				-1	10	+5		

4. 市町別・学区別発生状況

市町別・学区別 令和8年1月～4月 人数

区分 市町・学区	合 計		死 亡		重 傷		軽 傷		物損事故	
		増減数		増減数		増減数		増減数		増減数
管内	240	+10	1		5	-2	234	+12		
清 須 市	107	+5		-1	1	-2	106	+8		
西枇杷島	13	+4				-1	13	+5		
春日	32	+3			1	+1	31	+2		
清洲	16	+2					16	+2		
新川	8	+1				-1	8	+2		
星の宮	11	-2		-1		-1	11			
古城	11	-6					11	-6		
清洲東	15	+2					15	+2		
桃栄	1	+1					1	+1		
北 名 古 屋 市	98	+1	1	+1	3	+2	94	-2		
師勝	15				2	+2	13	-2		
西春	6	-2					6	-2		
師勝南	17	+10					17	+10		
五条	8						8			
鴨田	4	-10			1		3	-10		
師勝北	4	-1	1	+1			3	-2		
師勝東	5	+1					5	+1		
栗島	21	+5					21	+5		
師勝西	9	+1					9	+1		
白木	9	-3					9	-3		
豊 山 町	35	+4			1	-2	34	+6		
豊山	10	-4			1	-1	9	-3		
新栄	14	+4					14	+4		
志水	11	+4				-1	11	+5		

5. 学区別・事故形態別発生状況

学区別・事故形態別

令和8年4月

件数

形態 学区	人対車					自転車対車				二輪車対車					車対車					単独	
	合計	計	対背面	横断	その他	計	追突	出合	右左折	その他	計	追突	出合	右左折	その他	計	正面	追突	出合		右左折
合計	56	6	1	3	2	11		7	4		7		5		2	32		16	11	3	2
清須市	27	4	1	3		3		1	2		1		1			19		9	6	2	2
西枇杷島	4					2			2							2		1	1		
春日	7	1		1							1		1			5		2	3		
清洲	6					1		1								5		3	1		1
新川	2	2		2																	
星の宮	3															3		2		1	
古城	2															2		1	1		
清洲東	3	1	1													2				1	1
桃栄																					
北名古屋市	20	1			1	3		3			5		3		2	11		5	5	1	
師勝	2					1		1								1			1		
西春	1															1		1			
師勝南	4										1		1			3		2	1		
五条																					
鴨田																					
師勝北	3										2			2		1				1	
師勝東																					
栗島	5					1		1			2		2			2		1		1	
師勝西	3	1			1											2		1	1		
白木	2					1		1								1				1	
豊山町	9	1			1	5		3	2		1		1			2		2			
豊山	3					3		1	2												
新栄	1															1		1			
志水	5	1			1	2		2			1		1			1		1			

6. 学区別・事故形態別発生状況

学区別・事故形態別

令和8年1月～4月

件数

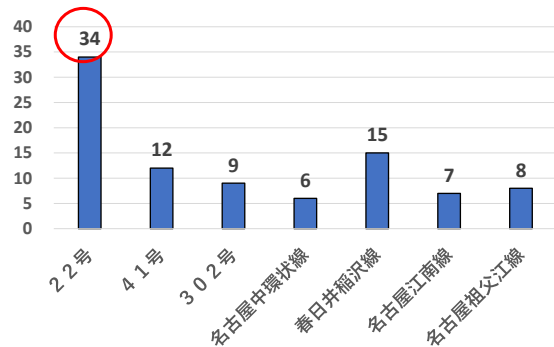
形態 学区	合計	人対車				自転車対車					二輪車対車					車対車					単独	
		計	対背面	横断	その他	計	追突	出合	右左折	その他	計	追突	出合	右左折	その他	計	正面	追突	出合	右左折		その他
合計	207	14	2	8	4	45	1	27	15	2	22	3	13	3	3	126	1	69	39	4	13	
清須市	92	8	2	5	1	9		4	4	1	6	1	4	1		69		37	22	3	7	
西枇杷島	11	1	1			3			2	1	2	1	1			5		3	2			
春日	28	1		1		3		2	1		3		2	1		21		10	8		3	
清洲	14	1		1		2		2								11		8	2		1	
新川	8	3		3												5		2	3			
星の宮	9										1		1			8		5		2	1	
古城	6	1			1	1			1							4		3	1			
清洲東	15	1	1													14		6	5	1	2	
桃栄	1															1			1			
北名古屋市	87	5		3	2	25		18	7		14	1	8	2	3	43	1	20	16	1	5	
師勝	14	1		1		5		4	1		4	1	1	1	1	4			2		2	
西春	6	1		1		3		2	1							2		1	1			
師勝南	14					3		3			4		4			7		4	3			
五条	8					1		1			1			1		6	1	4			1	
鴨田	4	1		1		1			1							2		1	1			
師勝北	4					1			1		2			2		1			1			
師勝東	5					2		1	1		1		1			2		1	1			
栗島	17					3		3			2		2			12		5	5	1	1	
師勝西	8	2			2	3		2	1							3		2	1			
白木	7					3		2	1							4		2	1		1	
豊山町	28	1			1	11	1	5	4	1	2	1	1			14		12	1		1	
豊山	8					6	1	2	2	1						2		1			1	
新栄	10					2		1	1		1	1				7		7				
志水	10	1			1	3		2	1		1		1			5		4	1			

7. 路線別・時間別・曜日別人身事故発生状況

路線別(主要道路のみ)人身事故発生状況(件数)

路線	合計		死亡		重傷		軽傷	
	件数	増減数	件数	増減数	件数	増減数	件数	増減数
22号	34	+7	±0		±0		34	+7
41号	12	+3	±0		-1		12	+4
302号	9	+9	±0		±0		9	+9
名古屋中環状線	6	+2	-1		-1		6	+4
春日井稲沢線	15	-6	±0		-1		15	-5
名古屋江南線	7	-4	±0	1	±0		6	-4
名古屋祖父江線	8	-1	±0		±0		8	-1

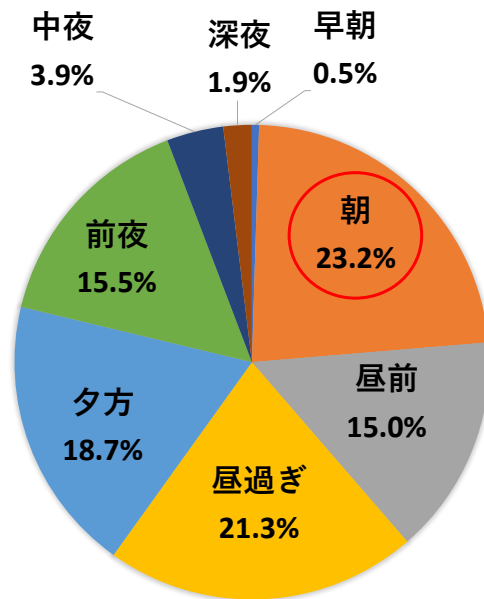
路線別発生状況(4月末まで)



時間別人身事故発生状況(件数)

時間別	時間	合計	
		件数	増減数
合計		207	+2
早朝	4時	1	-1
	5時		-3
朝	6時	8	±0
	7時	23	-2
午前	8時	17	-2
	9時	12	+2
昼過ぎ	10時	9	-6
	11時	10	+1
	12時	10	-1
夕方	13時	8	+4
	14時	14	+6
	15時	12	-2
前夜	16時	16	+2
	17時	23	+10
	18時	15	-2
中夜	19時	5	-6
	20時	5	-4
	21時	7	+4
深夜	22時	7	+3
	23時	1	-3
	0時	1	+1
深夜	1時	2	±0
	2時	1	+1
	3時		±0

時間別発生状況(4月末まで)



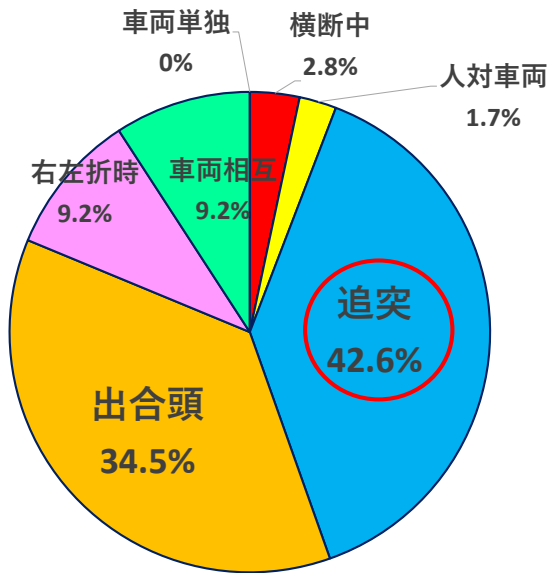
曜日別人身事故発生状況(件数)

曜日別	発生件数	
	件数	増減数
合計	207	+2
日	19	+3
月	30	+2
火	32	-6
水	32	±0
木	34	+8
金	30	-7
土	30	+2

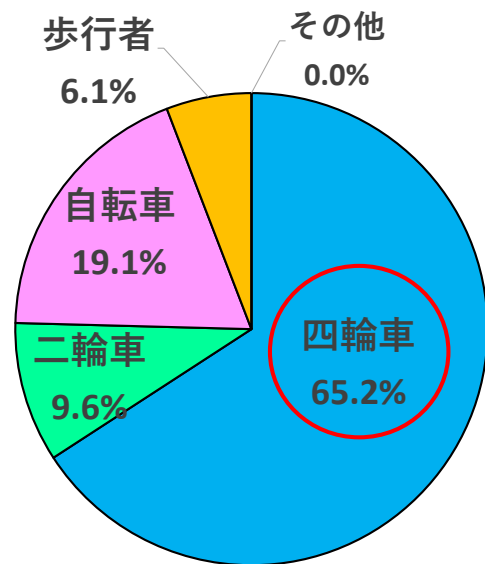
曜日別発生状況(4月末まで)



8. 類型別人身事故発生状況(人数)



9. 当事者別人身事故発生状況(人数)



10. 年齢別人身事故発生状況(人数)

