

令和8年1月16日  
西枇杷島警察署交通課

# 西枇杷島警察署 管内交通事故発生状況



全席シートベルト着用

(令和7年12月末)

## 1. 市町別・学区別発生状況

市町別・学区別

令和7年12月

件数

区分 市町・学区	合 計		死 亡		重 傷		軽 傷		物損事故	
		増減数		増減数		増減数		増減数		増減数
管内	85	+44			2		83	+44	507	+63
清 須 市	33	+16			1		32	+16	213	+34
西枇杷島	2						2			
春日	5	-5			1		4	-5		
清洲	5	+4					5	+4		
新川	6	+6					6	+6		
星の宮	2	+1					2	+1		
古城	4	+4					4	+4		
清洲東	5	+2					5	+2		
桃栄	4	+4					4	+4		
北 名 古 屋 市	41	+23				-1	41	+24	247	+37
師勝	6	+3					6	+3		
西春	3	-2					3	-2		
師勝南	7	+6					7	+6		
五条	3					-1	3	+1		
鳴田	5	+5					5	+5		
師勝北	4	+4					4	+4		
師勝東	2	+2					2	+2		
栗島	6	+4					6	+4		
師勝西	3	+1					3	+1		
白木	2						2			
豊 山 町	11	+5			1	+1	10	+4	47	-8
豊山	4						4			
新栄	3	+1			1	+1	2			
志水	4	+4					4	+4		

※死 亡…交通事故の発生から24時間以内に死亡した場合。

※重 傷…交通事故によって負傷し、1ヶ月(30日)以上の治療を要する場合。

※軽 傷…交通事故によって負傷し、1ヶ月(30日)未満の治療を要する場合。

## 2. 市町別・学区別発生状況

市町別・学区別

令和7年12月

人数

区分 市町・学区	合 計		死 亡		重 傷		軽 傷		物損事故	
		増減数		増減数		増減数		増減数		増減数
管内	96	+50			2		94	+50		
清 須 市	34	+15			1		33	+15		
西枇杷島	2						2			
春日	5	-6			1		4	-6		
清洲	5	+4					5	+4		
新川	6	+6					6	+6		
星の宮	2	+1					2	+1		
古城	4	+4					4	+4		
清洲東	6	+2					6	+2		
桃栄	4	+4					4	+4		
北 名 古 屋 市	49	+29				-1	49	+30		
師勝	6	+1					6	+1		
西春	3	-2					3	-2		
師勝南	7	+6					7	+6		
五条	3					-1	3	+1		
鳴田	8	+8					8	+8		
師勝北	7	+7					7	+7		
師勝東	3	+3					3	+3		
栗島	7	+5					7	+5		
師勝西	3	+1					3	+1		
白木	2						2			
豊 山 町	13	+6			1	+1	12	+5		
豊山	4						4			
新栄	5	+2			1	+1	4	+1		
志水	4	+4					4	+4		

### 3. 市町別・学区別発生状況

市町別・学区別

令和7年1月～12月

件数

区分 市町・学区	合 計		死 亡		重 傷		軽 傷		物損事故	
		増減数		増減数		増減数		増減数		増減数
管内	649	+167	2	+1	31	+13	616	+153	4995	+236
清 須 市	276	+90	1		13	+3	262	+87	2042	+138
西枇杷島	30	+10		-1	2	+2	28	+9		
春日	72	+20			3	-2	69	+22		
清洲	42	+7			1	-1	41	+8		
新川	25	+14			2		23	+14		
星の宮	27	+9	1	+1	3	+3	23	+5		
古城	35	+14			1	+1	34	+13		
清洲東	38	+15			1	+1	37	+14		
桃栄	7	+1				-1	7	+2		
北 名 古 屋 市	294	+61	1	+1	12	+4	281	+56	2344	+101
師勝	48	+9			3		45	+9		
西春	30	+3			1	-2	29	+5		
師勝南	36	+7					36	+7		
五条	21	+1				-1	21	+2		
鳴田	27	+6			1	+1	26	+5		
師勝北	15	+11					15	+11		
師勝東	13	+2	1	+1			12	+1		
栗島	52	+3			2	+2	50	+1		
師勝西	25	+12			2	+1	23	+11		
白木	27	+7			3	+3	24	+4		
豊 山 町	79	+16			6	+6	73	+10	609	-3
豊山	33	+4			3	+3	30	+1		
新栄	22	+4			1	+1	21	+3		
志水	24	+8			2	+2	22	+6		

#### 4. 市町別・学区別発生状況

市町別・学区別

令和7年1月～12月

人数

区分 市町・学区	合 計		死 亡		重 傷		軽 傷		物損事故	
		増減数		増減数		増減数		増減数		増減数
管内	720	+150	2	+1	31	+13	687	+136		
清 須 市	311	+91	1		13	+3	297	+88		
西枇杷島	31	+9		-1	2	+2	29	+8		
春日	85	+17			3	-2	82	+19		
清洲	48	+9			1	-1	47	+10		
新川	27	+14			2		25	+14		
星の宮	31	+9	1	+1	3	+3	27	+5		
古城	41	+19			1	+1	40	+18		
清洲東	41	+15			1	+1	40	+14		
桃栄	7	-1				-1	7			
北 名 古 屋 市	324	+45	1	+1	12	+4	311	+40		
師勝	53				3		50			
西春	32				1	-2	31	+2		
師勝南	36	+4					36	+4		
五条	24	-2				-1	24	-1		
鳴田	33	+12			1	+1	32	+11		
師勝北	19	+15					19	+15		
師勝東	14		1	+1			13	-1		
栗島	58				2	+2	56	-2		
師勝西	26	+10			2	+1	24	+9		
白木	29	+6			3	+3	26	+3		
豊 山 町	85	+14			6	+6	79	+8		
豊山	35	+3			3	+3	32			
新栄	25	+2			1	+1	24	+1		
志水	25	+9			2	+2	23	+7		

## 5. 学区別・事故形態別発生状況

学区別・事故形態別

令和7年12月

件数

形態 学区		人対車				自転車対車					二輪車対車					車対車						単 独
	合 計	計	対 背 面	横 断	そ の 他	計	追 突	出 合	右 左 折	そ の 他	計	追 突	出 合	右 左 折	そ の 他	計	正 面	追 突	出 合	右 左 折	そ の 他	
合計	85	8		5	3	24		15	5	4	4		1	1	2	49	1	28	10		10	
清須市	33	3		2	1	7		3	2	2	1			1		22		14	5		3	
西 枇 杷 島	2					2			1	1												
春 日	5	1			1	1		1								3		3				
清 洲	5					1		1								4			3		1	
新 川	6	1		1												5		4	1			
星 の 宮	2					1				1						1		1				
古 城	4															4		2			2	
清 洲 東	5	1		1												4		3	1			
桃 栄	4					2		1	1		1			1		1		1				
北名古屋市	41	4		3	1	14		10	2	2	2		1		1	21	1	11	3		6	
師 勝	6					4		2	1	1						2		1			1	
西 春	3										1				1	2		1			1	
師 勝 南	7	1		1		3		3								3		1	1		1	
五 条	3	1			1	1		1								1					1	
鴨 田	5	1		1		1			1							3		2			1	
師 勝 北	4					2		2								2	1	1				
師 勝 東	2					1		1			1		1									
栗 島	6					1				1						5		3	1		1	
師 勝 西	3	1		1												2		2				
白 木	2					1		1								1			1			
豊山町	11	1			1	3		2	1		1				1	6		3	2		1	
豊 山	4					1			1		1				1	2		2				
新 栄	3	1			1	1		1								1		1				
志 水	4					1		1								3			2		1	

## 6. 学区別・事故形態別発生状況

学区別・事故形態別

令和7年1月～12月

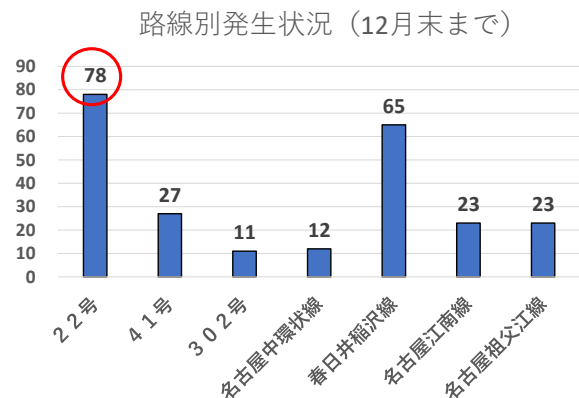
件数

形態 学区	合計	人対車				自転車対車					二輪車対車					車対車						単独
		計	対背面	横断	その他	計	追突	出合	右左折	その他	計	追突	出合	右左折	その他	計	正面	追突	出合	右左折	その他	
合計	649	51	9	26	16	186		127	42	17	55	11	26	12	6	353	3	194	85	13	58	4
清須市	276	23	5	11	7	61		36	18	7	19	4	7	5	3	171	2	102	40	5	22	2
西 枇 杷 島	30	6	2	3	1	12		4	4	4	1		1			11		6	3	1	1	
春 日	72	3		1	2	13		8	3	2	4	2	2			51	1	33	10	1	6	1
清 洲	42	2	1	1		8		6	2		4			2	2	28		14	9	1	4	
新 川	25	5		3	2	4		4			2		1		1	14		9	4		1	
星 の 宮	27	1	1			8		3	4	1	3	1	1	1		14	1	8	1	2	2	1
古 城	35	3	1	1	1	3		2	1		4	1	2	1		25		20	1		4	
清 洲 東	38	3		2	1	10		7	3							25		11	11		3	
桃 栄	7					3		2	1		1			1		3		1	1		1	
北名古屋市	294	22	4	12	6	106		78	19	9	26	4	16	4	2	139	1	65	37	5	31	1
師 勝	48	1			1	19		13	3	3	5	1	3	1		23		11	4	2	6	
西 春	30	2		1	1	15		13	1	1	4		3		1	9		3	3		3	
師 勝 南	36	3	1	2		17		12	4	1	1		1			15		9	4		2	
五 条	21	4	1	2	1	6		4	2		2		2			9		4	1	1	3	
鴨 田	27	4		3	1	9		5	2	2	1		1			13		10	2		1	
師 勝 北	15	1		1		6		6			2		2			6	1	1	2		2	
師 勝 東	13	1			1	4		3	1		4		2	1	1	4		1	1		2	
栗 島	52	2	1		1	7		5	1	1	3	2		1		39		15	15	2	7	1
師 勝 西	25	4	1	3		10		8	2		2	1	1			9		6	2		1	
白 木	27					13		9	3	1	2		1	1		12		5	3		4	
豊山町	79	6		3	3	19		13	5	1	10	3	3	3	1	43		27	8	3	5	1
豊 山	33	1		1		13		9	4		4		1	2	1	14		9		3	2	1
新 栄	22	1			1	2		2			3	2	1			16		11	4		1	
志 水	24	4		2	2	4		2	1	1	3	1	1	1		13		7	4		2	

## 7. 路線別・時間別・曜日別人身事故発生状況

路線別(主要道路のみ)人身事故発生状況(件数)

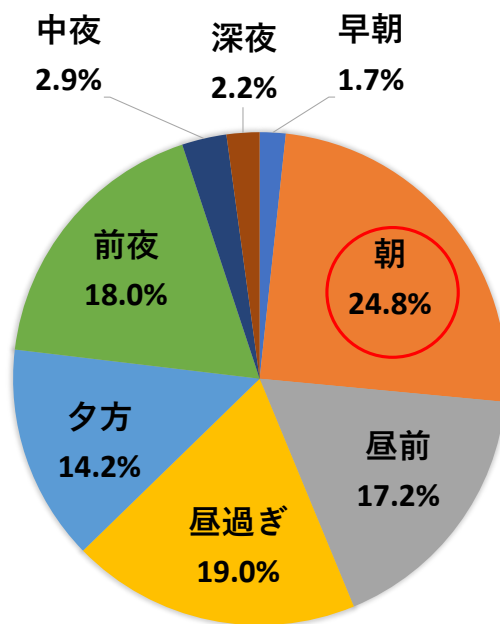
路 線	合 計		死 亡	重 傷	軽 傷
	増減数	増減数			
22号	78	+17	±0	2	+1
41号	27	-2	±0	1	+1
302号	11	+2	±0	±0	11
名古屋中環状線	12	-5	1	+1	10
春日井稲沢線	65	+23	±0	5	+4
名古屋江南線	23	±0	±0	2	+2
名古屋祖父江線	23	-3	±0	1	±0



時間別人身事故発生状況(件数)

時 間 別		合 計	
		増減数	増減数
合 計		649	+167
早 朝	4時	3	+1
	5時	8	+1
朝	6時	21	+9
	7時	67	+29
	8時	73	+26
昼 前	9時	41	+15
	10時	38	+11
	11時	33	+9
昼 過 ぎ	12時	35	+1
	13時	25	-3
	14時	25	+1
	15時	38	+4
夕 方	16時	41	+9
	17時	51	+15
前 夜	18時	51	+4
	19時	28	+2
	20時	23	+13
	21時	15	+5
中 夜	22時	9	+1
	23時	10	+9
深 夜	0時	5	+2
	1時	6	+4
	2時	1	-2
	3時	2	+1

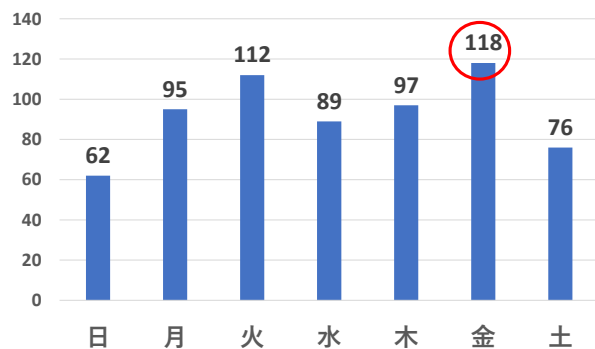
時間別発生状況 (12月末まで)



曜日別人身事故発生状況(件数)

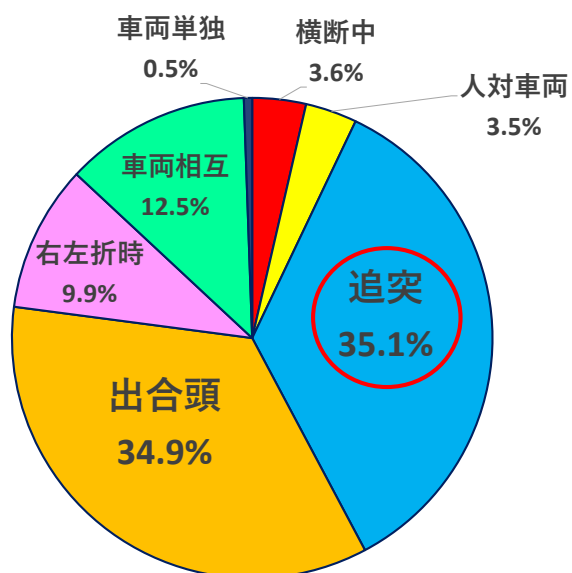
曜 日 別	発生件数	
	増減数	増減数
合 計	649	+167
日	62	+13
月	95	+25
火	112	+42
水	89	+5
木	97	+25
金	118	+42
土	76	+15

曜日別発生状況 (12月末まで)

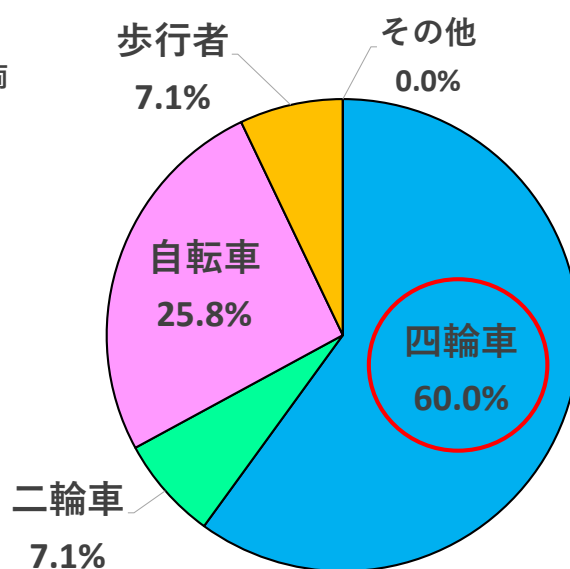




8. 類型別人身事故発生状況(人数)



9. 当事者別人身事故発生状況(人数)



10. 年齢別人身事故発生状況(人数)

