

令和8年4月16日  
西枇杷島警察署交通課

# 西枇杷島警察署 管内交通事故発生状況



全席シートベルト着用

(令和8年3月末)

# 1. 市町別・学区別発生状況

市町別・学区別

令和8年3月

件数

区分 市町・学区	合 計		死 亡		重 傷		軽 傷		物 損 事 故	
		増減数		増減数		増減数		増減数		増減数
管内	50	-6			2	-1	48	-5	447	+15
清 須 市	20	-1			1		19	-1	181	+7
西枇杷島	3	+3					3	+3		
春日	7				1	+1	6	-1		
清洲	3	-1					3	-1		
新川	2	-1				-1	2			
星の宮	1	-2					1	-2		
古城	1	-3					1	-3		
清洲東	2	+2					2	+2		
桃栄	1	+1					1	+1		
北 名 古 屋 市	25	+2			1		24	+2	218	+16
師勝	3	-1					3	-1		
西春	1						1			
師勝南	5	+5					5	+5		
五条	2	-1					2	-1		
鳴田	1	-2			1			-2		
師勝北		-2						-2		
師勝東	2	+2					2	+2		
栗島	7	+2					7	+2		
師勝西	2						2			
白木	2	-1					2	-1		
豊 山 町	5	-7				-1	5	-6	48	-8
豊山		-4				-1		-3		
新栄	4	-2					4	-2		
志水	1	-1					1	-1		

※死 亡…交通事故の発生から24時間以内に死亡した場合。  
 ※重 傷…交通事故によって負傷し、1ヶ月(30日)以上の治療を要する場合。  
 ※軽 傷…交通事故によって負傷し、1ヶ月(30日)未満の治療を要する場合。

## 2. 市町別・学区別発生状況

市町別・学区別

令和8年3月

人数

区分 市町・学区	合 計		死 亡		重 傷		軽 傷		物損事故	
		増減数		増減数		増減数		増減数		増減数
管内	61	-4			2	-1	59	-3		
清 須 市	23	-2			1		22	-2		
西枇杷島	3	+3					3	+3		
春日	8	-1			1	+1	7	-2		
清洲	4						4			
新川	2	-1				-1	2			
星の宮	2	-2					2	-2		
古城	1	-4					1	-4		
清洲東	2	+2					2	+2		
桃栄	1	+1					1	+1		
北 名 古 屋 市	31	+5			1		30	+5		
師勝	3	-1					3	-1		
西春	1						1			
師勝南	6	+6					6	+6		
五条	2	-1					2	-1		
鳴田	1	-2			1			-2		
師勝北		-2						-2		
師勝東	2	+2					2	+2		
栗島	10	+2					10	+2		
師勝西	2						2			
白木	4	+1					4	+1		
豊 山 町	7	-7					7	-6		
豊山		-5						-4		
新栄	6						6			
志水	1	-2					1	-2		

### 3. 市町別・学区別発生状況

市町別・学区別 令和8年1月～3月 件数

区分 市町・学区	合 計		死 亡		重 傷		軽 傷		物損事故	
		増減数		増減数		増減数		増減数		増減数
管内	151	+5		-1	4	-2	147	+8	1248	+77
清 須 市	65	+6		-1	1	-1	64	+8	504	+23
西枇杷島	7	+2				-1	7	+3		
春日	21	+4			1	+1	20	+3		
清洲	8						8			
新川	6	+1				-1	6	+2		
星の宮	6			-1			6	+1		
古城	4	-7					4	-7		
清洲東	12	+5					12	+5		
桃栄	1	+1					1	+1		
北 名 古 屋 市	67	+5			2	+1	65	+4	584	+41
師勝	12	+2			1	+1	11	+1		
西春	5	+3					5	+3		
師勝南	10	+5					10	+5		
五条	8	+1					8	+1		
鳴田	4	-6			1		3	-6		
師勝北	1	-2					1	-2		
師勝東	5	+3					5	+3		
栗島	12	+1					12	+1		
師勝西	5	-2					5	-2		
白木	5						5			
豊 山 町	19	-6			1	-2	18	-4	160	+13
豊山	5	-7			1	-1	4	-6		
新栄	9	-1					9	-1		
志水	5	+2				-1	5	+3		

#### 4. 市町別・学区別発生状況

市町別・学区別 令和8年1月～3月 人数

区分 市町・学区	合 計		死 亡		重 傷		軽 傷		物損事故	
		増減数		増減数		増減数		増減数		増減数
管内	176	+15		-1	4	-2	172	+18		
清 須 市	74	+9		-1	1	-1	73	+11		
西枇杷島	9	+4				-1	9	+5		
春日	23	+4			1	+1	22	+3		
清洲	10	+2					10	+2		
新川	6	+1				-1	6	+2		
星の宮	8			-1			8	+1		
古城	5	-8					5	-8		
清洲東	12	+5					12	+5		
桃栄	1	+1					1	+1		
北 名 古 屋 市	76	+7			2	+1	74	+6		
師勝	12	+2			1	+1	11	+1		
西春	5	+3					5	+3		
師勝南	13	+8					13	+8		
五条	8						8			
鳴田	4	-8			1		3	-8		
師勝北	1	-3					1	-3		
師勝東	5	+3					5	+3		
栗島	16	+2					16	+2		
師勝西	5	-2					5	-2		
白木	7	+2					7	+2		
豊 山 町	26	-1			1	-2	25	+1		
豊山	7	-6			1	-1	6	-5		
新栄	13	+3					13	+3		
志水	6	+2				-1	6	+3		

## 5. 学区別・事故形態別発生状況

学区別・事故形態別

令和8年3月

件数

形態 学区	人対車					自転車対車					二輪車対車					車対車					単独
	合計	計	対背面	横断	その他	計	追突	出合	右左折	その他	計	追突	出合	右左折	その他	計	正面	追突	出合	右左折	
合計	50	1		1		12		7	4	1	5	2	3			32		20	10	1	1
清須市	20	1		1		2			1	1	2	1	1			15		9	5	1	
西枇杷島	3					1				1	2	1	1								
春日	7					1			1							6		2	4		
清洲	3	1		1												2		2			
新川	2															2		2			
星の宮	1															1				1	
古城	1															1		1			
清洲東	2															2		2			
桃栄	1															1			1		
北名古屋市	25					8		6	2		3	1	2			14		8	5		1
師勝	3										2	1	1			1			1		
西春	1					1		1													
師勝南	5					2		2			1		1			2		1	1		
五条	2					1		1								1		1			
鴨田	1					1			1												
師勝北																					
師勝東	2					1		1								1		1			
栗島	7															7		4	3		
師勝西	2					2		1	1												
白木	2															2		1			1
豊山町	5					2		1	1							3		3			
豊山																					
新栄	4					2		1	1							2		2			
志水	1															1		1			

## 6. 学区別・事故形態別発生状況

学区別・事故形態別

令和8年1月～3月

件数

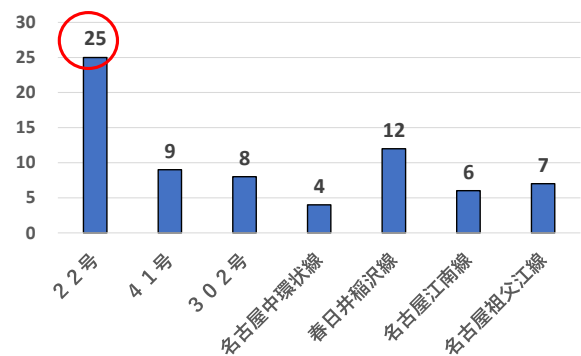
形態 学区	合計	人対車				自転車対車					二輪車対車					車対車					単独	
		計	対背面	横断	その他	計	追突	出合	右左折	その他	計	追突	出合	右左折	その他	計	正面	追突	出合	右左折		その他
合計	151	8	1	5	2	34	1	20	11	2	15	3	8	3	1	94	1	53	28	1	11	
清須市	65	4	1	2	1	6		3	2	1	5	1	3	1		50		28	16	1	5	
西枇杷島	7	1	1			1				1	2	1	1			3		2	1			
春日	21					3		2	1		2		1	1		16		8	5		3	
清洲	8	1		1		1		1								6		5	1			
新川	6	1		1												5		2	3			
星の宮	6										1		1			5		3		1	1	
古城	4	1			1	1			1							2		2				
清洲東	12															12		6	5		1	
桃栄	1															1			1			
北名古屋市	67	4		3	1	22		15	7		9	1	5	2	1	32	1	15	11		5	
師勝	12	1		1		4		3	1		4	1	1	1	1	3			1		2	
西春	5	1		1		3		2	1							1			1			
師勝南	10					3		3			3		3			4		2	2			
五条	8					1		1			1			1		6	1	4			1	
鴨田	4	1		1		1			1							2		1	1			
師勝北	1					1			1													
師勝東	5					2		1	1		1		1			2		1	1			
栗島	12					2		2								10		4	5		1	
師勝西	5	1			1	3		2	1							1		1				
白木	5					2		1	1							3		2			1	
豊山町	19					6	1	2	2	1	1	1				12		10	1		1	
豊山	5					3	1	1		1						2		1			1	
新栄	9					2		1	1		1	1				6		6				
志水	5					1			1							4		3	1			

## 7. 路線別・時間別・曜日別人身事故発生状況

路線別(主要道路のみ)人身事故発生状況(件数)

路線	合計		死亡		重傷		軽傷	
	件数	増減数	件数	増減数	件数	増減数	件数	増減数
22号	25	+5	±0	±0	±0	±0	25	+5
41号	9	+1	±0	±0	-1	-1	9	+2
302号	8	+8	±0	±0	±0	±0	8	+8
名古屋中環状線	4	+2	-1	-1	±0	±0	4	+3
春日井稲沢線	12	-1	±0	±0	-1	-1	12	±0
名古屋江南線	6	-2	±0	±0	1	1	5	-2
名古屋祖父江線	7	±0	±0	±0	±0	±0	7	±0

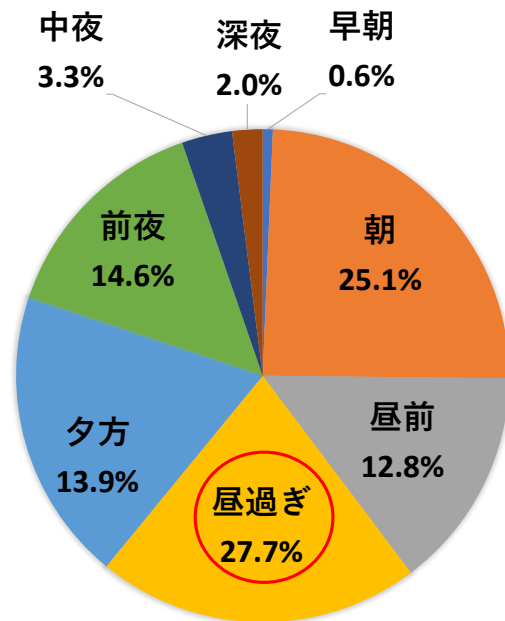
路線別発生状況(3月末まで)



時間別人身事故発生状況(件数)

時間別	時間	合計	
		件数	増減数
合計		151	+5
早朝	4時	1	-1
	5時		-2
朝	6時	7	+1
	7時	18	-3
	8時	12	-2
昼前	9時	8	+1
	10時	8	-3
	11時	6	+2
昼過ぎ	12時	8	±0
	13時	6	+2
	14時	10	+6
	15時	8	-2
夕方	16時	12	+3
	17時	17	+8
前夜	18時	10	-2
	19時	5	-4
	20時	3	-1
中夜	21時	4	+2
	22時	4	+2
深夜	23時	1	-3
	0時	1	+1
	1時	1	-1
	2時	1	+1
	3時		±0

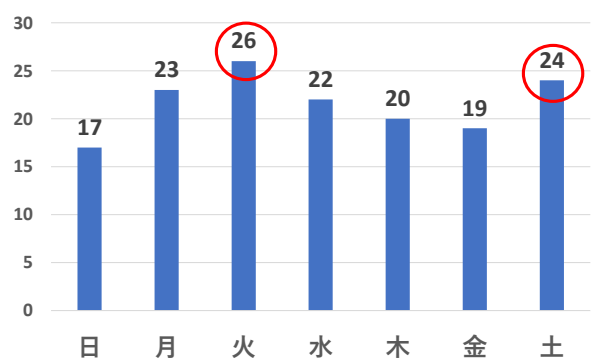
時間別発生状況(3月末まで)



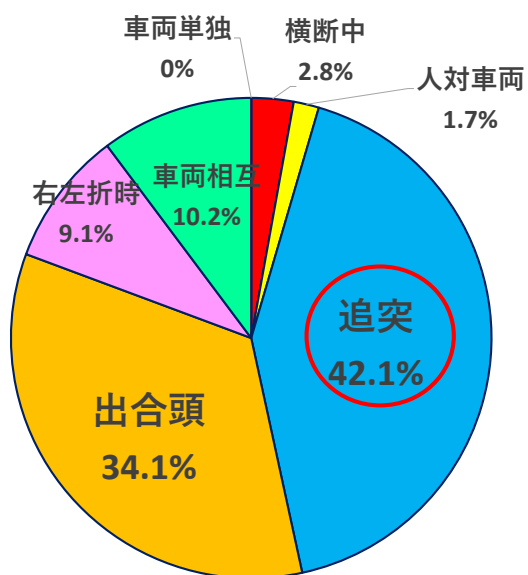
曜日別人身事故発生状況(件数)

曜日別	発生件数	
	件数	増減数
合計	151	+5
日	17	+3
月	23	+2
火	26	±0
水	22	+3
木	20	-1
金	19	-7
土	24	+5

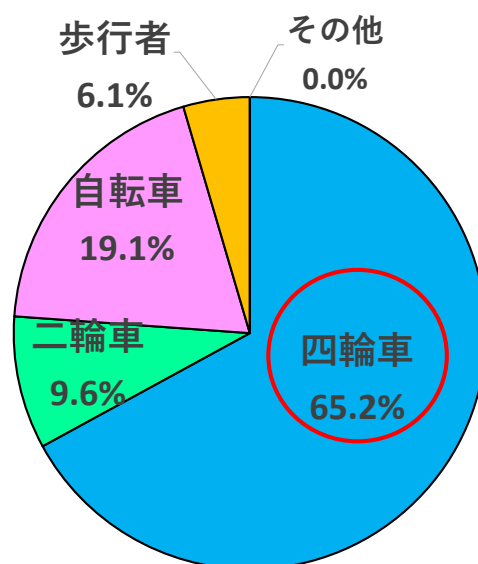
曜日別発生状況(3月末まで)



8. 類型別人身事故発生状況(人数)



9. 当事者別人身事故発生状況(人数)



10. 年齢別人身事故発生状況(人数)

